



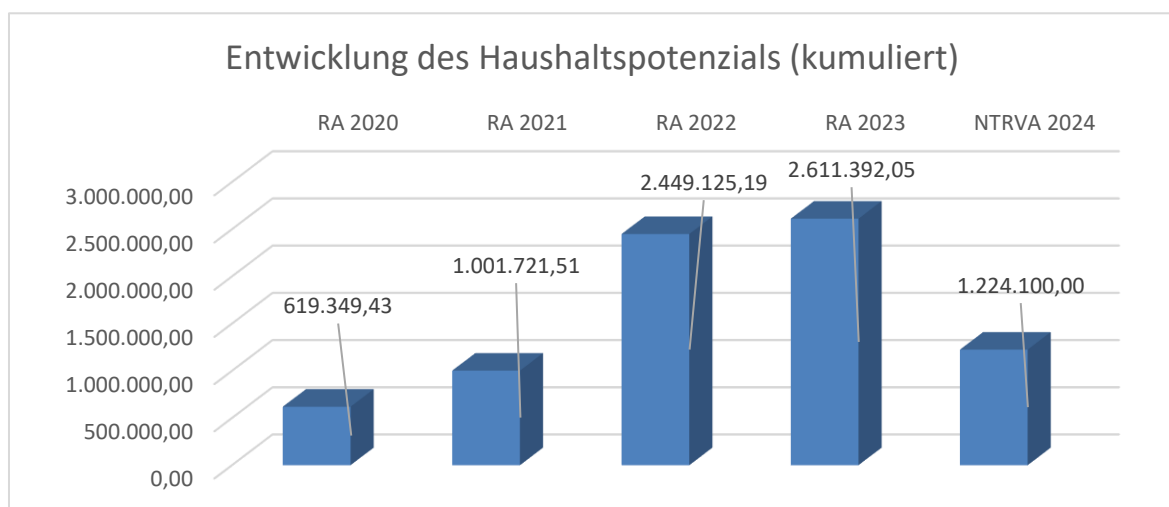
Marktgemeinde Orth an der Donau

1. Nachtragsvoranschlag 2024

Vorbericht

Vorbericht zum Nachtrags-Voranschlag 2024 gemäß § 3 der NÖ Gemeindehaushaltsverordnung (NÖ GHVO)

Entwicklung des Haushaltspotenzials



Erläuterung:

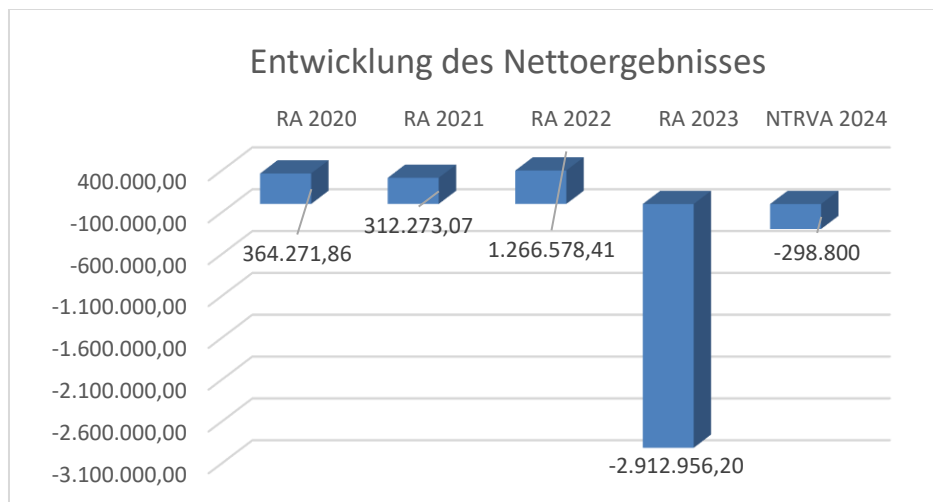
Das Haushaltspotential hat seine Grundlage in § 67 Z. 11 der NÖ Gemeindeordnung 1973 (NÖ GO 1973) und war erstmals im Voranschlag 2021 auszuweisen. Die Angaben zu den Vorjahren entfallen daher.

Haushaltspotential: Differenz der wiederkehrenden Mittelaufbringungen abzüglich der wiederkehrenden Mittelverwendungen unter Berücksichtigung der entsprechenden Forderungen und Verbindlichkeiten.

Das Haushaltspotenzial ist eine wichtige Kenngröße und gibt die aktuelle Leistungsfähigkeit der Gemeinde wieder. Das schafft Vergleichbarkeit mit der bisherigen Rechtslage, aus der Überschüsse und Abgänge abzuleiten waren und dient der Transparenz.

Wenn das Haushaltspotenzial innerhalb des Zeitraumes des mittelfristigen Finanzplanes laufend negativ ist, ist ein Haushaltskonsolidierungskonzept zu erstellen (§ 72b Abs. 1 Z. 2 NÖ GO 1973).

Entwicklung des Nettoergebnisses



Erläuterung:

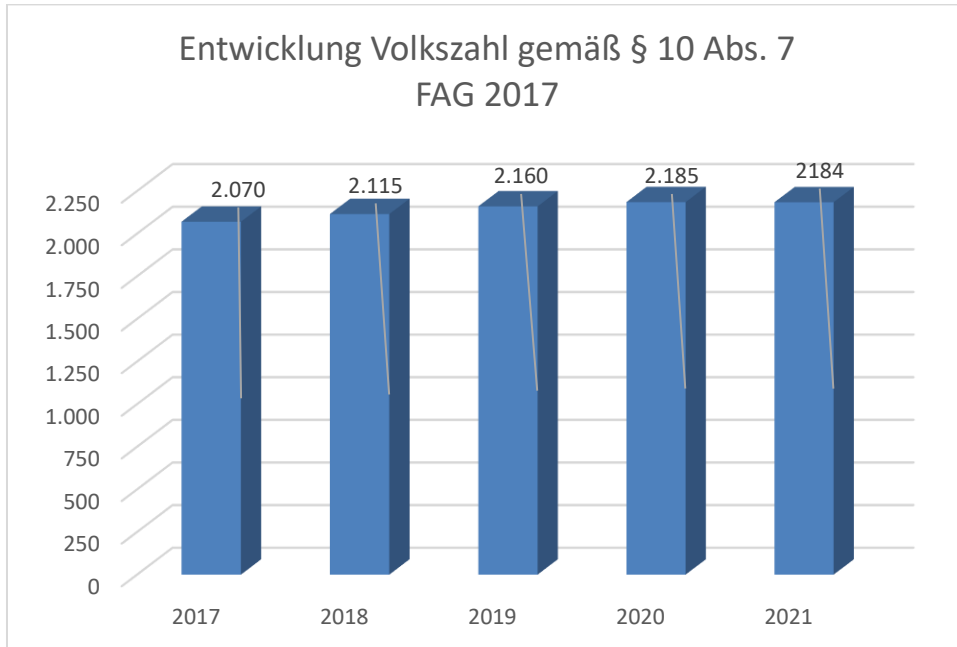
Beim Nettoergebnis handelt es sich um das Ergebnis des Ergebnisvoranschlags und war erstmals für das Haushaltsjahr 2020 auszuweisen. Die Angaben zu den Vorjahren entfallen daher.

Ein positives Nettoergebnis bedeutet, dass die Erträge voraussichtlich ausreichend sein werden, die Aufwendungen für die kommunalen Leistungen (inklusive des Werteverzehrs des Anlagevermögens in Form der Abschreibungen) abzudecken.

Ein negatives Nettoergebnis heißt, dass dies nicht zur Gänze (in der Höhe des negativen Wertes) möglich ist.

Das negative Nettoergebnis für 2023 ergibt sich aus der Bildung der Haushaltspotential Rücklage in Höhe von € 2.611.392,05

Entwicklung der Volkszahl gemäß § 10 Abs. 7 FAG 2017, BGBl. I Nr. 116/2016 in der Fassung BGBl. I Nr. 106/2018



Erläuterung:

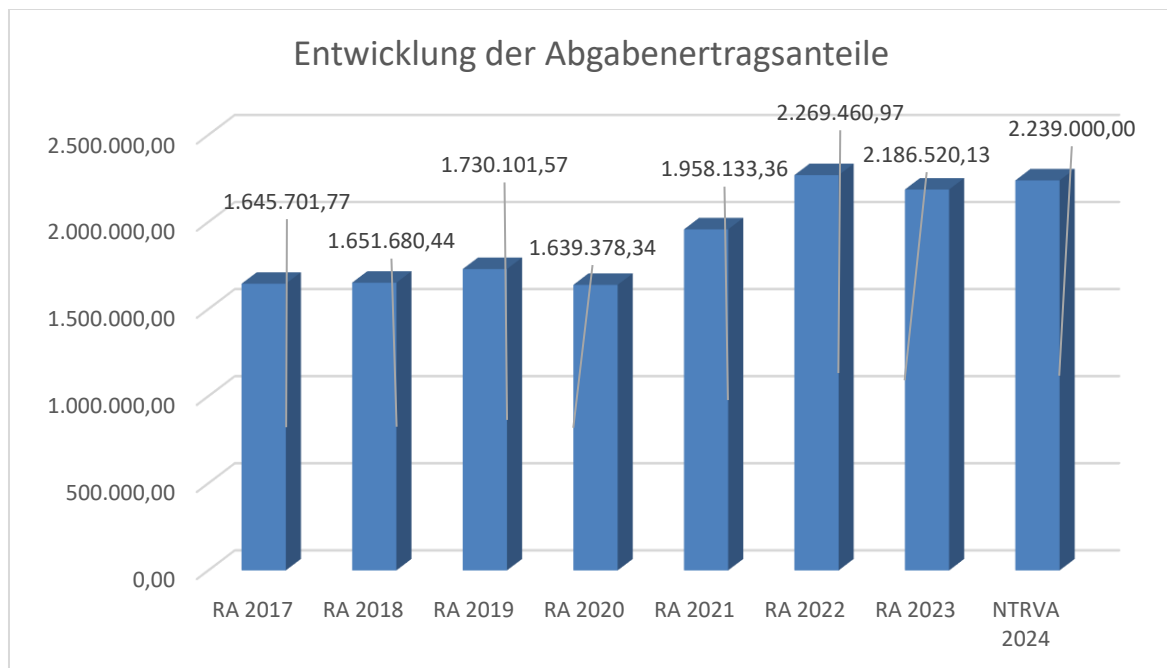
Die Volkszahl gemäß § 10 Abs. 7 FAG 2017 wird jährlich von der Bundesanstalt Statistik Austria zum Stichtag 31. Oktober festgestellt und wirkt mit dem Beginn des übernächsten Kalenderjahres. Sie dient für die Berechnung der Abgabenertragsanteile und darf nicht automatisch mit der Volkszahl für die Berechnung der Gemeinderatsmandate verwechselt werden.

Eine Erhöhung bzw. Verminderung der Volkszahl (jährlich) ist ein wesentlicher Indikator für die Berechnung der Abgabenertragsanteile.

Begründung durch die Gemeinde:

Die Gemeinde verzeichnet seit Jahren einen beständigen Zuzug von Bürgern. Dies ist insbesondere der Schaffung von Wohnungen zuzuschreiben.

Entwicklung der Abgabenertragsanteile

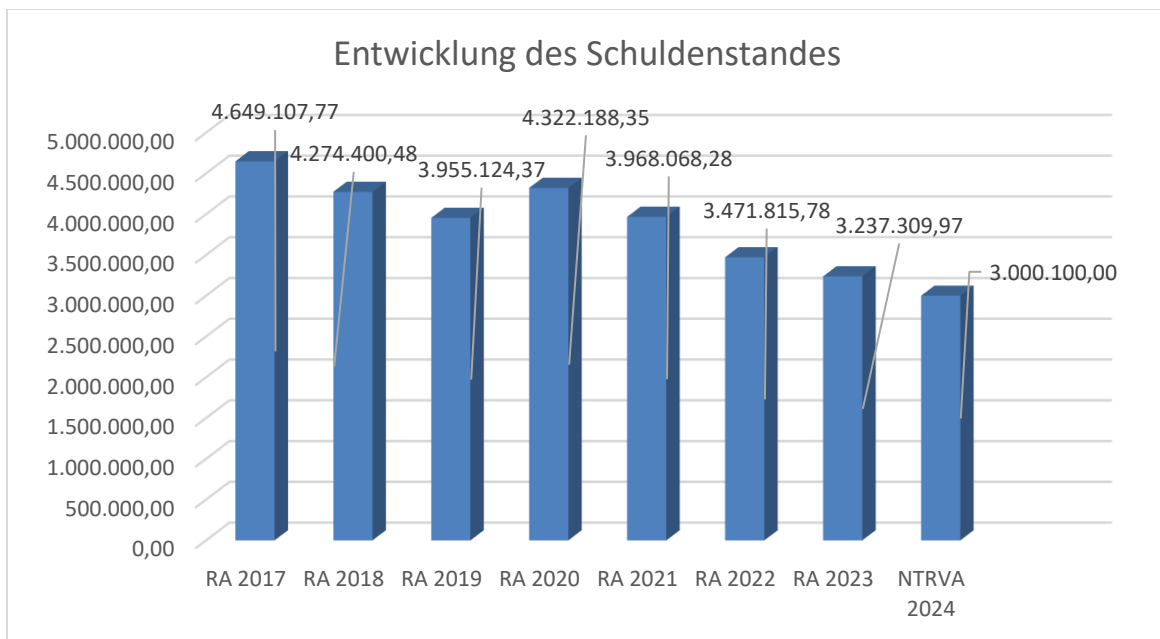


Erläuterung:

Die Gebietskörperschaften (Bund, Länder und Gemeinden) erhalten auf Basis des aktuellen Finanzausgleichs aus den gemeinschaftlichen Bundesabgaben (z.B. Umsatzsteuer, Körperschaftssteuer, Lohnsteuer, Versicherungssteuer, Mineralölsteuer, Normverbrauchsabgabe, Tabaksteuer udgl.) entsprechende Anteile. Im Bereich der Gemeinden spielen dabei die Volkszahl und der abgestufte Bevölkerungsschlüssel eine besondere Rolle. Die sogenannten „Abgabenertragsanteile“ bilden in den meisten Gemeinden die wichtigste Einnahmequelle.

Ein Steigen der Abgabenertragsanteile weist auch auf eine Erhöhung der Volkszahl hin.

Entwicklung des Schuldenstandes



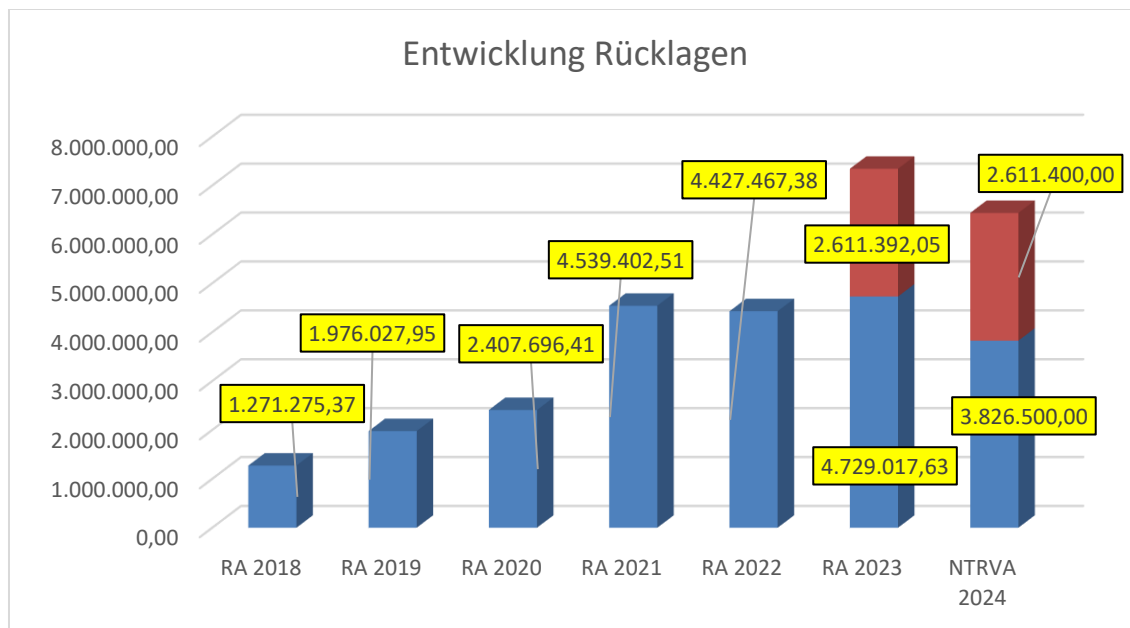
Erläuterung:

Die Entwicklung des Schuldenstandes zeigt auf, inwieweit der Schuldenstand über die Jahre erhöht oder reduziert wird.

Begründung durch die Gemeinde:

Es ist derzeit keine Darlehensaufnahme geplant.

Entwicklung der Rücklagen mit und ohne Zahlungsmittelreserve



Erläuterung:

Die Entwicklung der Rücklagen zeigt an, inwieweit Rücklagen vorhanden sind und ob Rücklagen aufgebaut bzw. aufgebraucht werden.

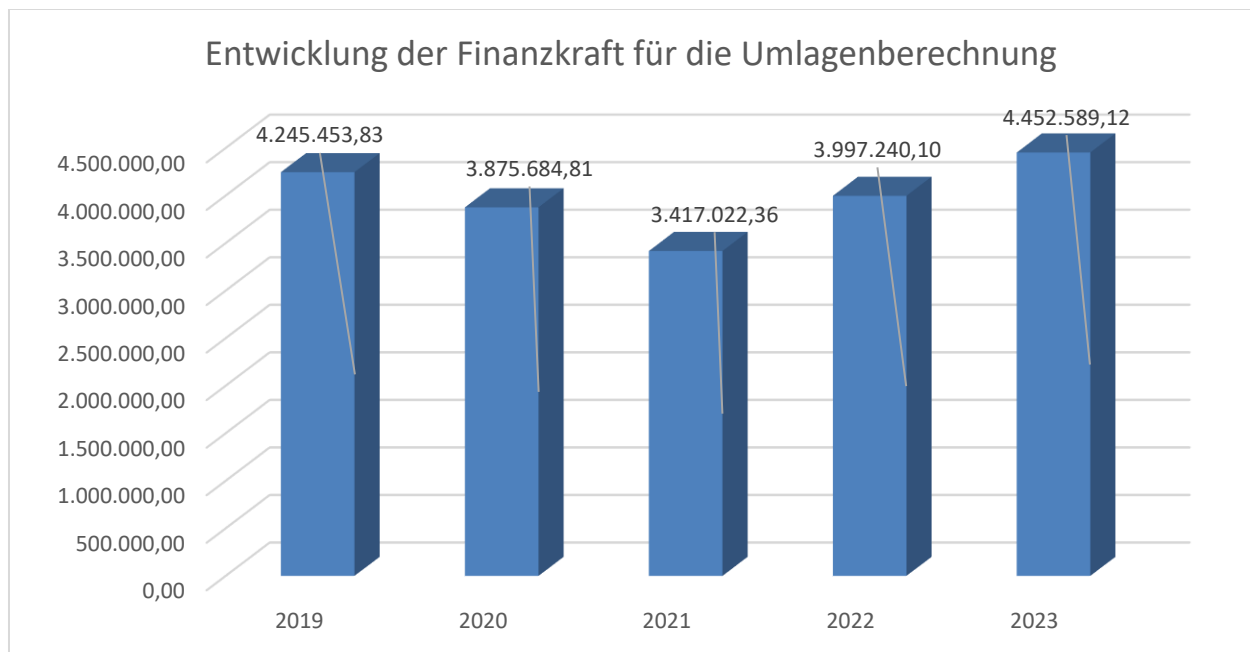
Blauer Balken Rücklagen mit Zahlungsmittelreserve.

Roter Balken Rücklagen ohne Zahlungsmittelreserve.

Begründung durch die Gemeinde:

Rücklage ohne Zahlungsmittelreserve = Haushaltspotentialrücklage

Entwicklung der Finanzkraft für die Umlagenberechnung



Erläuterung:

Die Finanzkraft einer Gemeinde wird aus den

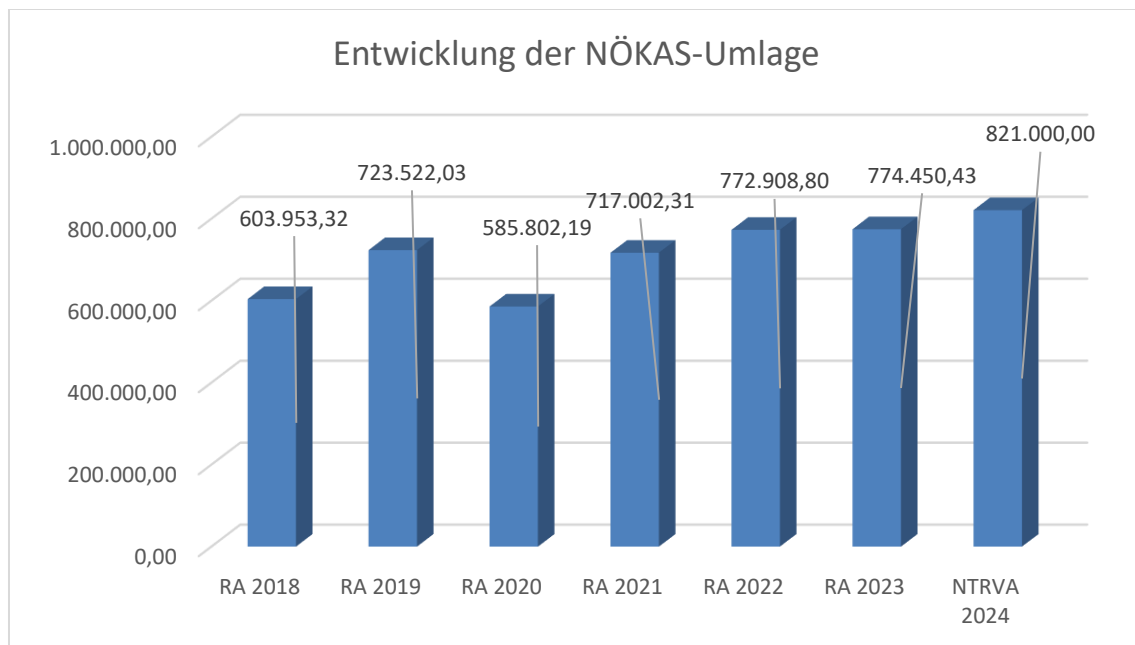
- Erträgen der ausschließlichen Gemeindeabgaben ohne die Gebühren für die Benützung von Gemeindeeinrichtungen und -anlagen und ohne die Interessentenbeiträge von Grundstückseigentümern und Anrainern und
- Ertragsanteilen an den gemeinschaftlichen Bundesabgaben ohne Spielbankenabgabe

ermittelt.

Basis für die Ermittlung der Finanzkraft sind die tatsächlichen Beträge aufgrund der Rechnungsabschlüsse.

Die Darstellung der Entwicklung der Finanzkraft für die Umlagenberechnung hat insbesondere auf die Beitragsleistung der Gemeinden zum NÖ Krankenanstaltensprengel (NÖKAS) und zur Sozialumlage Auswirkungen. Eine Erhöhung oder Reduktion/Verminderung der Finanzkraft wirkt sich unmittelbar auf die Beitragsleistung aus.

Entwicklung der NÖKAS-Umlage



Erläuterung:

Das Landesgebiet ist Beitragsbezirk und Krankenanstaltensprengel für alle öffentlichen Krankenanstalten in Niederösterreich. Beitragsbezirk und Krankenanstaltensprengel sind ein Gemeindeverband. Dem Gemeindeverband gehören alle Gemeinden Niederösterreichs an. Der Gemeindeverband ist juristische Person, er hat seinen Sitz am Sitz der Landesregierung und trägt die Bezeichnung "NÖ Krankenanstaltensprengel" (§ 61 Abs. 1 NÖ Krankenanstaltengesetz - NÖ KAG).

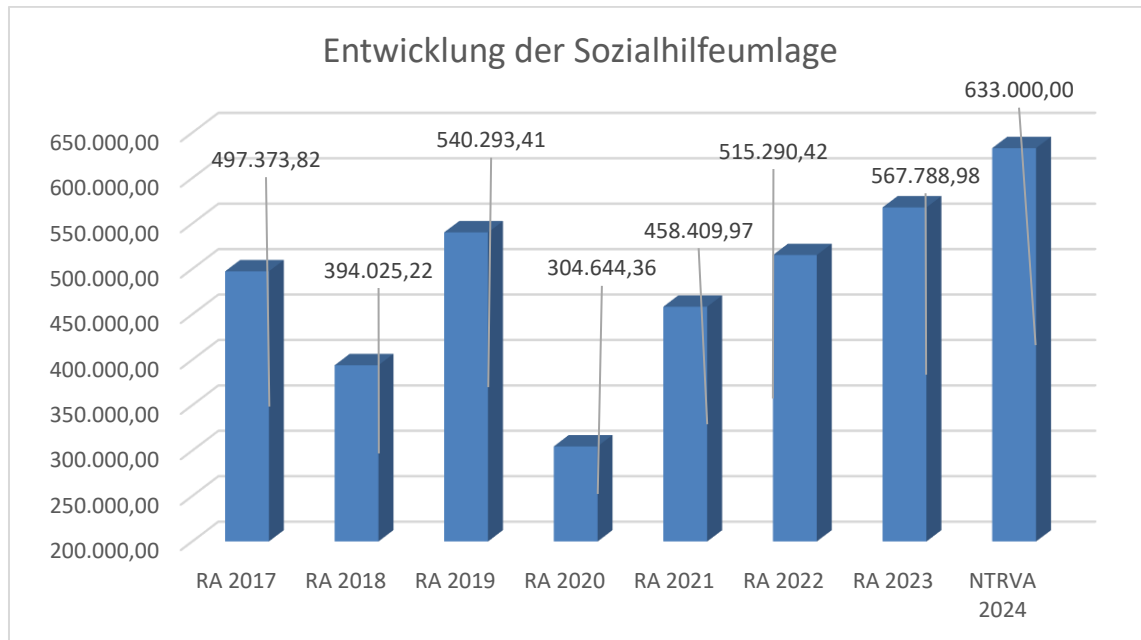
Die Gemeinden haben an den NÖ Krankenanstaltensprengel monatliche Beiträge zu leisten. Berechnungsgrundlage bilden dabei die Volkszahl und die Finanzkraft der Gemeinden. Steigerungen bei der Volkszahl und bei der Finanzkraft führen daher zu höheren Beitragsleistungen bei den Gemeinden.

Diese monatlichen Beiträge werden von den der Gemeinde gebührenden monatlichen Vorschüsse auf die Ertragsanteile an den gemeinschaftlichen Bundesabgaben einbehalten.

Begründung durch die Gemeinde:

Da diese Ausgaben nicht im Einflussbereich der Gemeinde liegen, können Erklärungen nur von den mit der Gesetzgebung und Durchführung betrauten Körperschaften gegeben werden.

Entwicklung der Sozialhilfeumlage



Erläuterung:

Die Gemeinden haben jährlich einen Beitrag zu den vom Land zu tragenden Kosten der Sozialhilfe, die nicht durch Kostenbeitrags- und Ersatzleistungen oder durch sonstige für Zwecke der Sozialhilfe bestimmte Zuschüsse gedeckt sind, in der Höhe von 50 % an das Land zu entrichten (§ 44 NÖ Sozialhilfe-Ausführungsgesetz – NÖ SAG).

Die Leistungen für die Sozialhilfe-Umlage werden von der Landesregierung auf die einzelnen Gemeinden nach ihrer Finanzkraft (Finanzkraft für die Umlagenberechnung) aufgeteilt.

Diese monatlichen Beiträge werden von den der Gemeinde gebührenden monatlichen Vorschüssen auf die Ertragsanteile an den gemeinschaftlichen Bundesabgaben einbehalten.

Begründung durch die Gemeinde:

Da diese Ausgaben nicht im Einflussbereich der Gemeinde liegen, können Erklärungen nur von den mit der Gesetzgebung und Durchführung betrauten Körperschaften gegeben werden.

1. NVA Ergebnishaushalt Gesamt 1. Ebene (Anlage 1a)
- interne Vergütungen enthalten

1. Nachtragsvoranschlag 2024

Marktgemeinde Orth an der Donau

NVA Ergebnishaushalt Gesamt 1. Ebene (Anlage 1a) - interne Vergütungen enthalten

MVAG	Mittelverwendungs- und -aufbringungsgruppen (1. Ebene)	VA 2024 inkl. NVA	VA 2024	1. NVA
211	Erträge aus der operativen Verwaltungstätigkeit	7.428.000,00	6.932.900,00	495.100,00
212	Erträge aus Transfers	650.600,00	552.300,00	98.300,00
213	Finanzerträge	56.500,00	56.500,00	
21	Summe Erträge	8.135.100,00	7.541.700,00	593.400,00
221	Personalaufwand	2.190.300,00	2.084.800,00	105.500,00
222	Sachaufwand	3.703.000,00	3.213.400,00	489.600,00
223	Transferaufwand	3.229.000,00	3.076.600,00	152.400,00
224	Finanzaufwand	120.400,00	120.400,00	
22	Summe Aufwendungen	9.242.700,00	8.495.200,00	747.500,00
SA0	Saldo (0) Nettoergebnis (21 - 22)	-1.107.600,00	-953.500,00	-154.100,00
230	Entnahmen von Haushaltsrücklagen	808.800,00	508.800,00	300.000,00
240	Zuweisungen an Haushaltsrücklagen		11.000,00	-11.000,00
SA01	Saldo (01) Haushaltsrücklagen (230 - 240)	808.800,00	497.800,00	311.000,00
SA00	Saldo (00) Nettoergebnis nach Haushaltsrücklagen (Saldo 0 + Saldo 01)	-298.800,00	-455.700,00	156.900,00

1. NVA Finanzierungshaushalt Gesamt 1. Ebene (Anlage 1b)
- interne Vergütungen enthalten

1. Nachtragsvoranschlag 2024

NVA Finanzierungshaushalt Gesamt 1. Ebene (Anlage 1b) - interne Vergütungen enthalten

Marktgemeinde Orth an der Donau

MVAG	Mittelverwendungs- und -aufbringungsgruppen (1. Ebene)	VA 2024 inkl. NVA	VA 2024	1. NVA
OPERATIVE GEBARUNG				
311	Einzahlungen aus operativer Verwaltungstätigkeit	7.335.400,00	6.899.700,00	435.700,00
312	Einzahlungen aus Transfers	502.000,00	403.700,00	98.300,00
313	Einzahlungen aus Finanzerträgen	56.500,00	56.500,00	
31	Summe Einzahlungen operative Gebarung	7.893.900,00	7.359.900,00	534.000,00
321	Auszahlungen aus Personalaufwand	2.160.400,00	2.054.900,00	105.500,00
322	Auszahlungen aus Sachaufwand	2.818.300,00	2.328.700,00	489.600,00
323	Auszahlungen aus Transfers	3.196.800,00	3.054.400,00	142.400,00
324	Auszahlungen aus Finanzaufwand	120.400,00	120.400,00	
32	Summe Auszahlungen operative Gebarung	8.295.900,00	7.558.400,00	737.500,00
SA1	Saldo (1) Geldfluss aus der operativen Gebarung (31 – 32)	-402.000,00	-198.500,00	-203.500,00
INVESTIVE GEBARUNG				
331	Einzahlungen aus der Investitionstätigkeit	62.500,00		62.500,00
332	Einzahlungen aus der Rückzahlung von Darlehen sowie gewährten Vorschüssen	7.300,00	7.300,00	
333	Einzahlungen aus Kapitaltransfers	294.000,00	273.100,00	20.900,00
33	Summe Einzahlungen investive Gebarung	363.800,00	280.400,00	83.400,00
341	Auszahlungen aus der Investitionstätigkeit	1.392.300,00	1.231.800,00	160.500,00
342	Auszahlungen aus der Gewährung von Darlehen sowie gewährten Vorschüssen	7.300,00	7.300,00	
343	Auszahlungen aus Kapitaltransfers	32.200,00	22.200,00	10.000,00
34	Summe Auszahlungen investive Gebarung	1.431.800,00	1.261.300,00	170.500,00
SA2	Saldo (2) Geldfluss aus der investiven Gebarung (33 – 34)	-1.068.000,00	-980.900,00	-87.100,00
SA3	Saldo (3) Nettofinanzierungssaldo (Saldo 1 + Saldo 2)	-1.470.000,00	-1.179.400,00	-290.600,00

1. Nachtragsvoranschlag 2024

NVA Finanzierungshaushalt Gesamt 1. Ebene (Anlage 1b) - interne Vergütungen enthalten

Marktgemeinde Orth an der Donau

MVAG	Mittelverwendungs- und -aufbringungsgruppen (1. Ebene)	VA 2024 inkl. NVA	VA 2024	1. NVA
FINANZIERUNGSTÄTIGKEIT				
351	Einzahlungen aus der Aufnahme von Finanzschulden			
353	Einzahlungen infolge eines Kapitaltausches bei derivativen Finanzinstrumenten mit Grundgeschäft			
355	Einzahlungen aus dem Abgang von Finanzinstrumenten			
35	Summe Einzahlungen aus der Finanzierungstätigkeit	0,00	0,00	0,00
361	Auszahlungen aus der Tilgung von Finanzschulden	246.100,00	246.100,00	
363	Auszahlungen infolge eines Kapitaltausches bei derivativen Finanzinstrumenten mit Grundgeschäft			
365	Auszahlungen für den Erwerb von Finanzinstrumenten	30.000,00	30.000,00	
36	Summe Auszahlungen aus der Finanzierungstätigkeit	276.100,00	276.100,00	0,00
SA4	Saldo (4) Geldfluss aus der Finanzierungstätigkeit (35 – 36)	-276.100,00	-276.100,00	0,00
SA5	Saldo (5) Geldfluss aus der voranschlagswirksamen Gebarung (Saldo 3 + Saldo 4)	-1.746.100,00	-1.455.500,00	-290.600,00

1. NVA Ergebnishaushalt Gesamt 1. und 2. Ebene (Anlage 1a)
- interne Vergütungen enthalten

1. Nachtragsvoranschlag 2024

NVA Ergebnishaushalt Gesamt 1. und 2. Ebene (Anlage 1a) - interne Vergütungen enthalten

Marktgemeinde Orth an der Donau

MVAG	Mittelverwendungs- und aufbringungsgruppen (1. und 2. Ebene)	VA 2024 inkl. NVA	VA 2024	1. NVA
211	Erträge aus der operativen Verwaltungstätigkeit	7.428.000,00	6.932.900,00	495.100,00
2111	Erträge aus eigenen Abgaben	2.501.800,00	2.300.100,00	201.700,00
2112	Erträge aus Ertragsanteilen	2.239.000,00	2.239.000,00	
2113	Erträge aus Gebühren	664.600,00	648.500,00	16.100,00
2114	Erträge aus Leistungen	1.253.400,00	1.200.400,00	53.000,00
2115	Erträge aus Besitz und wirtschaftlicher Tätigkeit	373.100,00	338.600,00	34.500,00
2116	Erträge aus Veräußerung und sonstige Erträge	303.500,00	173.100,00	130.400,00
2117	Nicht finanzierungswirksame operative Erträge	92.600,00	33.200,00	59.400,00
212	Erträge aus Transfers	650.600,00	552.300,00	98.300,00
2121	Transferertrag von Trägern des öffentlichen Rechts	491.900,00	398.600,00	93.300,00
2122	Transferertrag von Beteiligungen			
2123	Transferertrag von Unternehmen (mit Finanzunternehmen)			
2124	Transferertrag von Haushalten und Organisationen ohne Erwerbscharakter	10.100,00	5.100,00	5.000,00
2125	Transferertrag vom Ausland			
2126	Investitions- und Tilgungszuschüsse zwischen Unternehmungen und Betrieben der Gebietskörperschaft und der Gebietskörperschaft			
2127	Nicht finanzierungswirksamer Transferertrag	148.600,00	148.600,00	
213	Finanzerträge	56.500,00	56.500,00	0,00
2131	Erträge aus Zinsen	56.500,00	56.500,00	
2132	Erträge aus Zinsen aus derivativen Finanzinstrumenten mit und ohne Grundgeschäft			
2133	Erträge aus Gewinnentnahmen von marktbestimmten Betrieben			
2134	Sonstige Finanzerträge			
2135	Erträge aus Dividenden/Gewinnausschüttungen			
2136	Sonstige nicht finanzierungswirksame Finanzerträge			
21	Summe Erträge	8.135.100,00	7.541.700,00	593.400,00
221	Personalaufwand	2.190.300,00	2.084.800,00	105.500,00
2211	Personalaufwand (Bezüge, Nebengebühren, Mehrleistungen)	1.722.500,00	1.646.400,00	76.100,00
2212	Gesetzlicher und freiwilliger Sozialaufwand	421.100,00	391.700,00	29.400,00
2213	Sonstiger Personalaufwand	16.800,00	16.800,00	
2214	Nicht finanzierungswirksamer Personalaufwand	29.900,00	29.900,00	
222	Sachaufwand	3.703.000,00	3.213.400,00	489.600,00
2221	Gebrauchs- und Verbrauchsgüter, Handelswaren	179.100,00	176.100,00	3.000,00
2222	Verwaltungs- und Betriebsaufwand	287.700,00	368.500,00	-80.800,00
2223	Leasing- und Mietaufwand	7.400,00	7.200,00	200,00
2224	Instandhaltung	919.900,00	597.300,00	322.600,00
2225	Sonstiger Sachaufwand	1.424.200,00	1.179.600,00	244.600,00
2226	Nicht finanzierungswirksamer Sachaufwand	884.700,00	884.700,00	

1. Nachtragsvoranschlag 2024

NVA Ergebnishaushalt Gesamt 1. und 2. Ebene (Anlage 1a) - interne Vergütungen enthalten

Marktgemeinde Orth an der Donau

MVAG	Mittelverwendungs- und aufbringungsgruppen (1. und 2. Ebene)	VA 2024 inkl. NVA	VA 2024	1. NVA
223	Transferaufwand	3.229.000,00	3.076.600,00	152.400,00
2231	Transferaufwand an Träger des öffentlichen Rechts	2.899.000,00	2.811.600,00	87.400,00
2232	Transferaufwand an Beteiligungen			
2233	Transferaufwand an Unternehmen (mit Finanzunternehmen)	2.200,00	2.200,00	
2234	Transferaufwand an Haushalte und Organisationen ohne Erwerbscharakter	327.800,00	262.800,00	65.000,00
2235	Transferaufwand an das Ausland			
2236	Investitions- und Tilgungszuschüsse zwischen Unternehmungen und Betrieben der Gebietskörperschaft und der Gebietskörperschaft			
2237	Nicht finanzierungswirksamer Transferaufwand			
224	Finanzaufwand	120.400,00	120.400,00	0,00
2241	Aufwendungen für Zinsen	114.400,00	114.400,00	
2242	Zinsen und sonstige Aufwendungen aus derivativen Finanzinstrumenten mit und ohne Grundgeschäft			
2243	Gewinnentnahmen von Unternehmungen und marktbestimmten Betrieben der Gebietskörperschaft (innerhalb der Gebietskörperschaft)			
2244	Sonstiger Finanzaufwand	6.000,00	6.000,00	
2245	Nicht finanzierungswirksamer Finanzaufwand			
22	Summe Aufwendungen	9.242.700,00	8.495.200,00	747.500,00
SA0	Saldo (0) Nettoergebnis (21 - 22)	-1.107.600,00	-953.500,00	-154.100,00
230	Entnahmen von Haushaltsrücklagen	808.800,00	508.800,00	300.000,00
2301	Entnahmen von Haushaltsrücklagen	808.800,00	508.800,00	300.000,00
240	Zuweisungen an Haushaltsrücklagen	0,00	11.000,00	-11.000,00
2401	Zuweisungen an Haushaltsrücklagen		11.000,00	-11.000,00
SA01	Saldo (01) Haushaltsrücklagen (230 - 240)	808.800,00	497.800,00	311.000,00
SA00	Saldo (00) Nettoergebnis nach Haushaltsrücklagen (Saldo 0 + Saldo 01)	-298.800,00	-455.700,00	156.900,00

1. NVA Finanzierungshaushalt Gesamt 1. und 2. Ebene
(Anlage 1b) - interne Vergütungen enthalten

1. Nachtragsvoranschlag 2024

NVA Finanzierungshaushalt Gesamt 1. und 2. Ebene (Anlage 1b) - interne Vergütungen enthalten

Marktgemeinde Orth an der Donau

MVAG	Mittelverwendungs- und aufbringungsgruppen (1. und 2. Ebene)	VA 2024 inkl. NVA	VA 2024	1. NVA
311	Einzahlungen aus operativer Verwaltungstätigkeit	7.335.400,00	6.899.700,00	435.700,00
3111	Einzahlungen aus eigenen Abgaben	2.501.800,00	2.300.100,00	201.700,00
3112	Einzahlungen aus Ertragsanteilen	2.239.000,00	2.239.000,00	
3113	Einzahlungen aus Gebühren	664.600,00	648.500,00	16.100,00
3114	Einzahlungen aus Leistungen	1.253.400,00	1.200.400,00	53.000,00
3115	Einzahlungen aus Besitz und wirtschaftlicher Tätigkeit	373.100,00	338.600,00	34.500,00
3116	Einzahlungen aus Veräußerung von geringwertigen Wirtschaftsgütern (GWG) und sonstige Einzahlungen	303.500,00	173.100,00	130.400,00
312	Einzahlungen aus Transfers	502.000,00	403.700,00	98.300,00
3121	Transferzahlungen von Trägern des öffentlichen Rechts	491.900,00	398.600,00	93.300,00
3122	Transferzahlungen von Beteiligungen			
3123	Transferzahlungen von Unternehmen (inkl. Finanzunternehmen)			
3124	Transferzahlungen von Haushalten und Organisationen ohne Erwerbscharakter	10.100,00	5.100,00	5.000,00
3125	Transferzahlungen vom Ausland			
3126	Investitions- und Tilgungszuschüsse zwischen Unternehmungen und Betrieben der Gebietskörperschaft und der Gebietskörperschaft			
313	Einzahlungen aus Finanzerträgen	56.500,00	56.500,00	0,00
3131	Einzahlungen aus Zinserträgen	56.500,00	56.500,00	
3132	Einzahlungen aus Zinsen aus derivativen Finanzinstrumenten mit und ohne Grundgeschäft			
3133	Einzahlungen aus Gewinnentnahmen von marktbestimmten Betrieben			
3134	Sonstige Einzahlungen aus Finanzerträgen			
3135	Einzahlungen aus Dividenden/Gewinnausschüttungen			
31	Summe Einzahlungen operative Gebarung	7.893.900,00	7.359.900,00	534.000,00
321	Auszahlungen aus Personalaufwand	2.160.400,00	2.054.900,00	105.500,00
3211	Auszahlungen für Personalaufwand (Bezüge, Nebengebühren, und Mehrleistungsvergütungen)	1.722.500,00	1.646.400,00	76.100,00
3212	Auszahlungen für gesetzliche und freiwillige Sozialaufwendungen	421.100,00	391.700,00	29.400,00
3213	Auszahlungen aus sonstigem Personalaufwand	16.800,00	16.800,00	
322	Auszahlungen aus Sachaufwand	2.818.300,00	2.328.700,00	489.600,00
3221	Auszahlungen für Gebrauchs- und Verbrauchsgüter, Handelswaren	179.100,00	176.100,00	3.000,00
3222	Auszahlungen für Verwaltungs- und Betriebsaufwand	287.700,00	368.500,00	-80.800,00
3223	Auszahlungen für Leasing- und Mietaufwand	7.400,00	7.200,00	200,00
3224	Auszahlungen für Instandhaltung	919.900,00	597.300,00	322.600,00
3225	Sonstige Auszahlungen aus Sachaufwand	1.424.200,00	1.179.600,00	244.600,00
3226	Auszahlungen aus der Inanspruchnahme von Haftungen			
323	Auszahlungen aus Transfers	3.196.800,00	3.054.400,00	142.400,00
3231	Transferzahlungen an Träger des öffentlichen Rechts	2.899.000,00	2.811.600,00	87.400,00
3232	Transferzahlungen an Beteiligungen			

1. Nachtragsvoranschlag 2024

NVA Finanzierungshaushalt Gesamt 1. und 2. Ebene (Anlage 1b) - interne Vergütungen enthalten

Marktgemeinde Orth an der Donau

MVAG	Mittelverwendungs- und aufbringungsgruppen (1. und 2. Ebene)	VA 2024 inkl. NVA	VA 2024	1. NVA
3233	Transferzahlungen an Unternehmen (inkl. Finanzunternehmen)			
3234	Transferzahlungen an Haushalte und Organisationen ohne Erwerbscharakter	297.800,00	242.800,00	55.000,00
3235	Transferzahlungen an das Ausland			
3236	Investitions- und Tilgungszuschüsse zwischen Unternehmungen und Betrieben der Gebietskörperschaft und der Gebietskörperschaft			
324	Auszahlungen aus Finanzaufwand	120.400,00	120.400,00	0,00
3241	Auszahlungen für Zinsen	114.400,00	114.400,00	
3242	Auszahlungen für Zinsen aus derivativen Finanzinstrumenten mit und ohne Grundgeschäft			
3243	Auszahlungen aus Gewinnentnahmen von marktbestimmten Betrieben			
3244	Sonstige Auszahlungen aus Finanzaufwendungen	6.000,00	6.000,00	
32	Summe Auszahlungen operative Gebarung	8.295.900,00	7.558.400,00	737.500,00
SA1	Saldo (1) Geldfluss aus der operativen Gebarung (31 – 32)	-402.000,00	-198.500,00	-203.500,00
331	Einzahlungen aus der Investitionstätigkeit	62.500,00	0,00	62.500,00
3311	Einzahlungen aus der Veräußerung von immateriellem Vermögen			
3312	Einzahlungen aus der Veräußerung von Grundstücken und Grundstückeinrichtungen	62.500,00		62.500,00
3313	Einzahlungen aus der Veräußerung von Gebäuden und Bauten			
3314	Einzahlungen aus der Veräußerung von technischen Anlagen, Fahrzeugen und Maschinen			
3315	Einzahlungen aus der Veräußerung von Amts-, Betriebs- und Geschäftsausstattung			
3316	Einzahlungen aus der Veräußerung von Kulturgütern			
3317	Einzahlungen aus der Veräußerung von Beteiligungen			
3318	Einzahlungen aus der Veräußerung von kofinanzierten Schutzbauten			
332	Einzahlungen aus der Rückzahlung von Darlehen sowie gewährten Vorschüssen	7.300,00	7.300,00	0,00
3321	Einzahlungen aus Darlehen an Träger des öffentlichen Rechts			
3322	Einzahlungen aus Darlehen an Beteiligungen			
3323	Einzahlungen aus Darlehen an Unternehmen und Haushalte			
3325	Einzahlungen aus Vorschüssen und Anzahlungen	7.300,00	7.300,00	
333	Einzahlungen aus Kapitaltransfers	294.000,00	273.100,00	20.900,00
3331	Kapitaltransferzahlungen von Trägern des öffentlichen Rechts	234.000,00	213.100,00	20.900,00
3332	Kapitaltransferzahlungen von Beteiligungen			
3333	Kapitaltransferzahlungen von Unternehmen			
3334	Kapitaltransferzahlungen von Haushalten und Organisationen ohne Erwerbscharakter	60.000,00	60.000,00	
3335	Kapitaltransferzahlungen vom Ausland			
33	Summe Einzahlungen investive Gebarung	363.800,00	280.400,00	83.400,00
341	Auszahlungen aus der Investitionstätigkeit	1.392.300,00	1.231.800,00	160.500,00
3411	Auszahlungen für den Erwerb von immateriellem Vermögen			

1. Nachtragsvoranschlag 2024

NVA Finanzierungshaushalt Gesamt 1. und 2. Ebene (Anlage 1b) - interne Vergütungen enthalten

Marktgemeinde Orth an der Donau

MVAG	Mittelverwendungs- und aufbringungsgruppen (1. und 2. Ebene)	VA 2024 inkl. NVA	VA 2024	1. NVA
3412	Auszahlungen für den Erwerb von Grundstücken und Grundstückseinrichtungen	1.267.100,00	1.145.100,00	122.000,00
3413	Auszahlungen für den Erwerb von Gebäuden und Bauten	6.100,00	6.100,00	
3414	Auszahlungen für den Erwerb von technischen Anlagen, Fahrzeugen und Maschinen	19.100,00	19.100,00	
3415	Auszahlungen für den Erwerb von Amts-, Betriebs- und Geschäftsausstattung	100.000,00	61.500,00	38.500,00
3416	Auszahlungen für den Erwerb von Kulturgütern			
3417	Auszahlungen für den Erwerb von Beteiligungen			
3418	Auszahlungen für den Erwerb von kofinanzierten Schutzbauten			
342	Auszahlungen aus der Gewährung von Darlehen sowie gewährten Vorschüssen	7.300,00	7.300,00	0,00
3421	Auszahlungen von Darlehen an Träger des öffentlichen Rechts			
3422	Auszahlungen von Darlehen an Beteiligungen			
3423	Auszahlungen von Darlehen an Unternehmen und Haushalte			
3425	Auszahlungen von Vorschüssen und Anzahlungen	7.300,00	7.300,00	
343	Auszahlungen aus Kapitaltransfers	32.200,00	22.200,00	10.000,00
3431	Kapitaltransferzahlungen an Träger des öffentlichen Rechts			
3432	Kapitaltransferzahlungen an Beteiligungen			
3433	Kapitaltransferzahlungen an Unternehmen (Finanzunternehmen)	2.200,00	2.200,00	
3434	Kapitaltransferzahlungen an Haushalte und Organisationen ohne Erwerbscharakter	30.000,00	20.000,00	10.000,00
3435	Kapitaltransferzahlungen an das Ausland			
34	Summe Auszahlungen investive Gebarung	1.431.800,00	1.261.300,00	170.500,00
SA2	Saldo (2) Geldfluss aus der investiven Gebarung (33 – 34)	-1.068.000,00	-980.900,00	-87.100,00
SA3	Saldo (3) Nettofinanzierungssaldo (Saldo 1 + Saldo 2)	-1.470.000,00	-1.179.400,00	-290.600,00
351	Einzahlungen aus der Aufnahme von Finanzschulden	0,00	0,00	0,00
3511	Einzahlungen aus empfangenen Darlehen von öffentlichen Körperschaften und Rechtsträgern			
3512	Einzahlungen aus empfangenen Darlehen von Beteiligungen			
3513	Einzahlungen aus empfangenen Darlehen von Unternehmen und privaten Haushalten			
3514	Einzahlungen aus Finanzschulden (Finanzunternehmen)			
3515	Einzahlungen aus Aufnahmen von Leasingverbindlichkeiten			
353	Einzahlungen infolge eines Kapitaltausches bei derivativen Finanzinstrumenten mit Grundgeschäft	0,00	0,00	0,00
3530	Einzahlungen infolge eines Kapitaltausches bei derivativen Finanzinstrumenten mit Grundgeschäft			
355	Einzahlungen aus dem Abgang von Finanzinstrumenten	0,00	0,00	0,00
3550	Einzahlungen aus dem Abgang von Finanzinstrumenten			
35	Summe Einzahlungen aus der Finanzierungstätigkeit	0,00	0,00	0,00

1. Nachtragsvoranschlag 2024

NVA Finanzierungshaushalt Gesamt 1. und 2. Ebene (Anlage 1b) - interne Vergütungen enthalten

Marktgemeinde Orth an der Donau

MVAG	Mittelverwendungs- und aufbringungsgruppen (1. und 2. Ebene)	VA 2024 inkl. NVA	VA 2024	1. NVA
361	Auszahlungen aus der Tilgung von Finanzschulden	246.100,00	246.100,00	0,00
3611	Auszahlungen aus empfangenen Darlehen von öffentlichen Körperschaften und Rechtsträgern	14.300,00	14.300,00	
3612	Auszahlungen aus empfangenen Darlehen von Beteiligungen			
3613	Auszahlungen aus empfangenen Darlehen von Unternehmen und privaten Haushalten			
3614	Auszahlungen aus Finanzschulden	231.800,00	231.800,00	
3615	Auszahlungen aus Rückzahlungen von Leasingverbindlichkeiten			
363	Auszahlungen infolge eines Kapitaltausches bei derivativen Finanzinstrumenten mit Grundgeschäft	0,00	0,00	0,00
3630	Auszahlungen infolge eines Kapitaltausches bei derivativen Finanzinstrumenten mit Grundgeschäft			
365	Auszahlungen für den Erwerb von Finanzinstrumenten	30.000,00	30.000,00	0,00
3650	Auszahlungen für den Erwerb von Finanzinstrumenten	30.000,00	30.000,00	
36	Summe Auszahlungen aus der Finanzierungstätigkeit	276.100,00	276.100,00	0,00
SA4	Saldo (4) Geldfluss aus der Finanzierungstätigkeit (35 – 36)	-276.100,00	-276.100,00	0,00
SA5	Saldo (5) Geldfluss aus der voranschlagswirksamen Gebarung (Saldo 3 + Saldo 4)	-1.746.100,00	-1.455.500,00	-290.600,00

1. NVA Ergebnishaushalt Bereichsbudget 1. und 2. Ebene
(Anlage 1a)

1. Nachtragsvoranschlag 2024

NVA Ergebnishaushalt Bereichsbudget 1. und 2. Ebene (Anlage 1a)

Marktgemeinde Orth an der Donau

Vertretungskörper und allgemeine Verwaltung (Gruppe 0)

MVAG	Mittelverwendungs- und -aufbringungsgruppen (1. und 2. Ebene)	VA 2024 inkl. NVA	VA 2024	1. NVA
211	Erträge aus der operativen Verwaltungstätigkeit	81.400,00	76.200,00	5.200,00
2111	Erträge aus eigenen Abgaben			
2112	Erträge aus Ertragsanteilen			
2113	Erträge aus Gebühren			
2114	Erträge aus Leistungen	50.900,00	48.400,00	2.500,00
2115	Erträge aus Besitz und wirtschaftlicher Tätigkeit			
2116	Erträge aus Veräußerung und sonstige Erträge	4.800,00	2.100,00	2.700,00
2117	Nicht finanzierungswirksame operative Erträge	25.700,00	25.700,00	
212	Erträge aus Transfers	13.800,00	13.800,00	0,00
2121	Transferertrag von Trägern des öffentlichen Rechts	13.800,00	13.800,00	
2122	Transferertrag von Beteiligungen			
2123	Transferertrag von Unternehmen (mit Finanzunternehmen)			
2124	Transferertrag von Haushalten und Organisationen ohne Erwerbscharakter			
2125	Transferertrag vom Ausland			
2126	Investitions- und Tilgungszuschüsse zwischen Unternehmungen und Betrieben der Gebietskörperschaft und der Gebietskörperschaft			
2127	Nicht finanzierungswirksamer Transferertrag			
213	Finanzerträge	0,00	0,00	0,00
2131	Erträge aus Zinsen			
2132	Erträge aus Zinsen aus derivativen Finanzinstrumenten mit und ohne Grundgeschäft			
2133	Erträge aus Gewinnentnahmen von marktbestimmten Betrieben			
2134	Sonstige Finanzerträge			
2135	Erträge aus Dividenden/Gewinnausschüttungen			
2136	Sonstige nicht finanzierungswirksame Finanzerträge			
21	Summe Erträge	95.200,00	90.000,00	5.200,00
221	Personalaufwand	602.600,00	557.800,00	44.800,00
2211	Personalaufwand (Bezüge, Nebengebühren, Mehrleistungen)	471.900,00	438.000,00	33.900,00
2212	Gesetzlicher und freiwilliger Sozialaufwand	118.600,00	107.700,00	10.900,00
2213	Sonstiger Personalaufwand	4.100,00	4.100,00	
2214	Nicht finanzierungswirksamer Personalaufwand	8.000,00	8.000,00	
222	Sachaufwand	461.700,00	410.700,00	51.000,00
2221	Gebrauchs- und Verbrauchsgüter, Handelswaren	17.000,00	17.000,00	
2222	Verwaltungs- und Betriebsaufwand	38.700,00	54.200,00	-15.500,00

1. Nachtragsvoranschlag 2024

NVA Ergebnishaushalt Bereichsbudget 1. und 2. Ebene (Anlage 1a)

Marktgemeinde Orth an der Donau

Vertretungskörper und allgemeine Verwaltung (Gruppe 0)

MVAG	Mittelverwendungs- und -aufbringungsgruppen (1. und 2. Ebene)	VA 2024 inkl. NVA	VA 2024	1. NVA
2223	Leasing- und Mietaufwand	5.000,00	5.000,00	
2224	Instandhaltung	71.200,00	59.600,00	11.600,00
2225	Sonstiger Sachaufwand	327.900,00	273.000,00	54.900,00
2226	Nicht finanzierungswirksamer Sachaufwand	1.900,00	1.900,00	
223	Transferaufwand	99.000,00	99.000,00	0,00
2231	Transferaufwand an Träger des öffentlichen Rechts	91.000,00	91.000,00	
2232	Transferaufwand an Beteiligungen			
2233	Transferaufwand an Unternehmen (mit Finanzunternehmen)			
2234	Transferaufwand an Haushalte und Organisationen ohne Erwerbscharakter	8.000,00	8.000,00	
2235	Transferaufwand an das Ausland			
2236	Investitions- und Tilgungszuschüsse zwischen Unternehmungen und Betrieben der Gebietskörperschaft und der Gebietskörperschaft			
2237	Nicht finanzierungswirksamer Transferaufwand			
224	Finanzaufwand	0,00	0,00	0,00
2241	Aufwendungen für Zinsen			
2242	Zinsen und sonstige Aufwendungen aus derivativen Finanzinstrumenten mit und ohne Grundgeschäft			
2243	Gewinnentnahmen von Unternehmungen und marktbestimmten Betrieben der Gebietskörperschaft (innerhalb der Gebietskörperschaft)			
2244	Sonstiger Finanzaufwand			
2245	Nicht finanzierungswirksamer Finanzaufwand			
22	Summe Aufwendungen	1.163.300,00	1.067.500,00	95.800,00
SA0	Saldo (0) Nettoergebnis (21 - 22)	-1.068.100,00	-977.500,00	-90.600,00
230	Entnahmen von Haushaltsrücklagen	0,00	0,00	0,00
2301	Entnahmen von Haushaltsrücklagen			
240	Zuweisungen an Haushaltsrücklagen	0,00	0,00	0,00
2401	Zuweisungen an Haushaltsrücklagen			
SA01	Saldo (01) Haushaltsrücklagen (230 - 240)	0,00	0,00	0,00
SA00	Saldo (00) Nettoergebnis nach Haushaltsrücklagen (Saldo 0 + Saldo 01)	-1.068.100,00	-977.500,00	-90.600,00

Öffentliche Ordnung und Sicherheit (Gruppe 1)

MVAG	Mittelverwendungs- und -aufbringungsgruppen (1. und 2. Ebene)	VA 2024 inkl. NVA	VA 2024	1. NVA
211	Erträge aus der operativen Verwaltungstätigkeit	800,00	100,00	700,00
2111	Erträge aus eigenen Abgaben			
2112	Erträge aus Ertragsanteilen			
2113	Erträge aus Gebühren			
2114	Erträge aus Leistungen	700,00		700,00
2115	Erträge aus Besitz und wirtschaftlicher Tätigkeit			
2116	Erträge aus Veräußerung und sonstige Erträge	100,00	100,00	
2117	Nicht finanzierungswirksame operative Erträge			
212	Erträge aus Transfers	0,00	0,00	0,00
2121	Transferertrag von Trägern des öffentlichen Rechts			
2122	Transferertrag von Beteiligungen			
2123	Transferertrag von Unternehmen (mit Finanzunternehmen)			
2124	Transferertrag von Haushalten und Organisationen ohne Erwerbscharakter			
2125	Transferertrag vom Ausland			
2126	Investitions- und Tilgungszuschüsse zwischen Unternehmungen und Betrieben der Gebietskörperschaft und der Gebietskörperschaft			
2127	Nicht finanzierungswirksamer Transferertrag			
213	Finanzerträge	0,00	0,00	0,00
2131	Erträge aus Zinsen			
2132	Erträge aus Zinsen aus derivativen Finanzinstrumenten mit und ohne Grundgeschäft			
2133	Erträge aus Gewinnentnahmen von marktbestimmten Betrieben			
2134	Sonstige Finanzerträge			
2135	Erträge aus Dividenden/Gewinnausschüttungen			
2136	Sonstige nicht finanzierungswirksame Finanzerträge			
21	Summe Erträge	800,00	100,00	700,00
221	Personalaufwand	0,00	0,00	0,00
2211	Personalaufwand (Bezüge, Nebengebühren, Mehrleistungen)			
2212	Gesetzlicher und freiwilliger Sozialaufwand			
2213	Sonstiger Personalaufwand			
2214	Nicht finanzierungswirksamer Personalaufwand			
222	Sachaufwand	2.000,00	2.000,00	0,00
2221	Gebrauchs- und Verbrauchsgüter, Handelswaren	100,00	100,00	
2222	Verwaltungs- und Betriebsaufwand			

1. Nachtragsvoranschlag 2024

NVA Ergebnishaushalt Bereichsbudget 1. und 2. Ebene (Anlage 1a)

Marktgemeinde Orth an der Donau

Öffentliche Ordnung und Sicherheit (Gruppe 1)

MVAG	Mittelverwendungs- und -aufbringungsgruppen (1. und 2. Ebene)	VA 2024 inkl. NVA	VA 2024	1. NVA
2223	Leasing- und Mietaufwand			
2224	Instandhaltung			
2225	Sonstiger Sachaufwand	1.000,00	1.000,00	
2226	Nicht finanzierungswirksamer Sachaufwand	900,00	900,00	
223	Transferaufwand	197.000,00	197.000,00	0,00
2231	Transferaufwand an Träger des öffentlichen Rechts	174.000,00	174.000,00	
2232	Transferaufwand an Beteiligungen			
2233	Transferaufwand an Unternehmen (mit Finanzunternehmen)			
2234	Transferaufwand an Haushalte und Organisationen ohne Erwerbscharakter	23.000,00	23.000,00	
2235	Transferaufwand an das Ausland			
2236	Investitions- und Tilgungszuschüsse zwischen Unternehmungen und Betrieben der Gebietskörperschaft und der Gebietskörperschaft			
2237	Nicht finanzierungswirksamer Transferaufwand			
224	Finanzaufwand	0,00	0,00	0,00
2241	Aufwendungen für Zinsen			
2242	Zinsen und sonstige Aufwendungen aus derivativen Finanzinstrumenten mit und ohne Grundgeschäft			
2243	Gewinnentnahmen von Unternehmungen und marktbestimmten Betrieben der Gebietskörperschaft (innerhalb der Gebietskörperschaft)			
2244	Sonstiger Finanzaufwand			
2245	Nicht finanzierungswirksamer Finanzaufwand			
22	Summe Aufwendungen	199.000,00	199.000,00	0,00
SA0	Saldo (0) Nettoergebnis (21 - 22)	-198.200,00	-198.900,00	700,00
230	Entnahmen von Haushaltsrücklagen	150.000,00	150.000,00	0,00
2301	Entnahmen von Haushaltsrücklagen	150.000,00	150.000,00	
240	Zuweisungen an Haushaltsrücklagen	0,00	11.000,00	-11.000,00
2401	Zuweisungen an Haushaltsrücklagen		11.000,00	-11.000,00
SA01	Saldo (01) Haushaltsrücklagen (230 - 240)	150.000,00	139.000,00	11.000,00
SA00	Saldo (00) Nettoergebnis nach Haushaltsrücklagen (Saldo 0 + Saldo 01)	-48.200,00	-59.900,00	11.700,00

Unterricht, Erziehung, Sport und Wissenschaft (Gruppe 2)

MVAG	Mittelverwendungs- und -aufbringungsgruppen (1. und 2. Ebene)	VA 2024 inkl. NVA	VA 2024	1. NVA
211	Erträge aus der operativen Verwaltungstätigkeit	291.100,00	236.200,00	54.900,00
2111	Erträge aus eigenen Abgaben			
2112	Erträge aus Ertragsanteilen			
2113	Erträge aus Gebühren			
2114	Erträge aus Leistungen	173.400,00	123.600,00	49.800,00
2115	Erträge aus Besitz und wirtschaftlicher Tätigkeit			
2116	Erträge aus Veräußerung und sonstige Erträge	117.700,00	112.600,00	5.100,00
2117	Nicht finanzierungswirksame operative Erträge			
212	Erträge aus Transfers	108.200,00	108.200,00	0,00
2121	Transferertrag von Trägern des öffentlichen Rechts	80.300,00	80.300,00	
2122	Transferertrag von Beteiligungen			
2123	Transferertrag von Unternehmen (mit Finanzunternehmen)			
2124	Transferertrag von Haushalten und Organisationen ohne Erwerbscharakter			
2125	Transferertrag vom Ausland			
2126	Investitions- und Tilgungszuschüsse zwischen Unternehmungen und Betrieben der Gebietskörperschaft und der Gebietskörperschaft			
2127	Nicht finanzierungswirksamer Transferertrag	27.900,00	27.900,00	
213	Finanzerträge	0,00	0,00	0,00
2131	Erträge aus Zinsen			
2132	Erträge aus Zinsen aus derivativen Finanzinstrumenten mit und ohne Grundgeschäft			
2133	Erträge aus Gewinnentnahmen von marktbestimmten Betrieben			
2134	Sonstige Finanzerträge			
2135	Erträge aus Dividenden/Gewinnausschüttungen			
2136	Sonstige nicht finanzierungswirksame Finanzerträge			
21	Summe Erträge	399.300,00	344.400,00	54.900,00
221	Personalaufwand	510.900,00	474.700,00	36.200,00
2211	Personalaufwand (Bezüge, Nebengebühren, Mehrleistungen)	399.900,00	374.700,00	25.200,00
2212	Gesetzlicher und freiwilliger Sozialaufwand	100.400,00	89.400,00	11.000,00
2213	Sonstiger Personalaufwand	5.500,00	5.500,00	
2214	Nicht finanzierungswirksamer Personalaufwand	5.100,00	5.100,00	
222	Sachaufwand	353.900,00	366.100,00	-12.200,00
2221	Gebrauchs- und Verbrauchsgüter, Handelswaren	83.300,00	83.300,00	
2222	Verwaltungs- und Betriebsaufwand	38.800,00	54.800,00	-16.000,00

1. Nachtragsvoranschlag 2024

NVA Ergebnishaushalt Bereichsbudget 1. und 2. Ebene (Anlage 1a)

Marktgemeinde Orth an der Donau

Unterricht, Erziehung, Sport und Wissenschaft (Gruppe 2)

MVAG	Mittelverwendungs- und -aufbringungsgruppen (1. und 2. Ebene)	VA 2024 inkl. NVA	VA 2024	1. NVA
2223	Leasing- und Mietaufwand			
2224	Instandhaltung	46.000,00	43.000,00	3.000,00
2225	Sonstiger Sachaufwand	100.100,00	99.300,00	800,00
2226	Nicht finanzierungswirksamer Sachaufwand	85.700,00	85.700,00	
223	Transferaufwand	1.091.300,00	956.500,00	134.800,00
2231	Transferaufwand an Träger des öffentlichen Rechts	988.800,00	904.000,00	84.800,00
2232	Transferaufwand an Beteiligungen			
2233	Transferaufwand an Unternehmen (mit Finanzunternehmen)			
2234	Transferaufwand an Haushalte und Organisationen ohne Erwerbscharakter	102.500,00	52.500,00	50.000,00
2235	Transferaufwand an das Ausland			
2236	Investitions- und Tilgungszuschüsse zwischen Unternehmungen und Betrieben der Gebietskörperschaft und der Gebietskörperschaft			
2237	Nicht finanzierungswirksamer Transferaufwand			
224	Finanzaufwand	25.600,00	25.600,00	0,00
2241	Aufwendungen für Zinsen	25.600,00	25.600,00	
2242	Zinsen und sonstige Aufwendungen aus derivativen Finanzinstrumenten mit und ohne Grundgeschäft			
2243	Gewinnentnahmen von Unternehmungen und marktbestimmten Betrieben der Gebietskörperschaft (innerhalb der Gebietskörperschaft)			
2244	Sonstiger Finanzaufwand			
2245	Nicht finanzierungswirksamer Finanzaufwand			
22	Summe Aufwendungen	1.981.700,00	1.822.900,00	158.800,00
SA0	Saldo (0) Nettoergebnis (21 - 22)	-1.582.400,00	-1.478.500,00	-103.900,00
230	Entnahmen von Haushaltsrücklagen	0,00	0,00	0,00
2301	Entnahmen von Haushaltsrücklagen			
240	Zuweisungen an Haushaltsrücklagen	0,00	0,00	0,00
2401	Zuweisungen an Haushaltsrücklagen			
SA01	Saldo (01) Haushaltsrücklagen (230 - 240)	0,00	0,00	0,00
SA00	Saldo (00) Nettoergebnis nach Haushaltsrücklagen (Saldo 0 + Saldo 01)	-1.582.400,00	-1.478.500,00	-103.900,00

1. Nachtragsvoranschlag 2024

NVA Ergebnishaushalt Bereichsbudget 1. und 2. Ebene (Anlage 1a)

Marktgemeinde Orth an der Donau

Kunst, Kultur und Kultus (Gruppe 3)

MVAG	Mittelverwendungs- und -aufbringungsgruppen (1. und 2. Ebene)	VA 2024 inkl. NVA	VA 2024	1. NVA
211	Erträge aus der operativen Verwaltungstätigkeit	737.900,00	725.900,00	12.000,00
2111	Erträge aus eigenen Abgaben			
2112	Erträge aus Ertragsanteilen			
2113	Erträge aus Gebühren			
2114	Erträge aus Leistungen	679.900,00	679.900,00	
2115	Erträge aus Besitz und wirtschaftlicher Tätigkeit	13.200,00	12.000,00	1.200,00
2116	Erträge aus Veräußerung und sonstige Erträge	44.800,00	34.000,00	10.800,00
2117	Nicht finanzierungswirksame operative Erträge			
212	Erträge aus Transfers	200,00	200,00	0,00
2121	Transferertrag von Trägern des öffentlichen Rechts	200,00	200,00	
2122	Transferertrag von Beteiligungen			
2123	Transferertrag von Unternehmen (mit Finanzunternehmen)			
2124	Transferertrag von Haushalten und Organisationen ohne Erwerbscharakter			
2125	Transferertrag vom Ausland			
2126	Investitions- und Tilgungszuschüsse zwischen Unternehmungen und Betrieben der Gebietskörperschaft und der Gebietskörperschaft			
2127	Nicht finanzierungswirksamer Transferertrag			
213	Finanzerträge	0,00	0,00	0,00
2131	Erträge aus Zinsen			
2132	Erträge aus Zinsen aus derivativen Finanzinstrumenten mit und ohne Grundgeschäft			
2133	Erträge aus Gewinnentnahmen von marktbestimmten Betrieben			
2134	Sonstige Finanzerträge			
2135	Erträge aus Dividenden/Gewinnausschüttungen			
2136	Sonstige nicht finanzierungswirksame Finanzerträge			
21	Summe Erträge	738.100,00	726.100,00	12.000,00
221	Personalaufwand	619.500,00	604.600,00	14.900,00
2211	Personalaufwand (Bezüge, Nebengebühren, Mehrleistungen)	482.200,00	472.500,00	9.700,00
2212	Gesetzlicher und freiwilliger Sozialaufwand	120.300,00	115.100,00	5.200,00
2213	Sonstiger Personalaufwand	4.200,00	4.200,00	
2214	Nicht finanzierungswirksamer Personalaufwand	12.800,00	12.800,00	
222	Sachaufwand	327.000,00	310.400,00	16.600,00
2221	Gebrauchs- und Verbrauchsgüter, Handelswaren	11.600,00	11.600,00	
2222	Verwaltungs- und Betriebsaufwand	47.000,00	47.000,00	

1. Nachtragsvoranschlag 2024

NVA Ergebnishaushalt Bereichsbudget 1. und 2. Ebene (Anlage 1a)

Marktgemeinde Orth an der Donau

Kunst, Kultur und Kultus (Gruppe 3)

MVAG	Mittelverwendungs- und -aufbringungsgruppen (1. und 2. Ebene)	VA 2024 inkl. NVA	VA 2024	1. NVA
2223	Leasing- und Mietaufwand	300,00	300,00	
2224	Instandhaltung	54.000,00	52.000,00	2.000,00
2225	Sonstiger Sachaufwand	210.100,00	195.500,00	14.600,00
2226	Nicht finanzierungswirksamer Sachaufwand	4.000,00	4.000,00	
223	Transferaufwand	122.200,00	122.200,00	0,00
2231	Transferaufwand an Träger des öffentlichen Rechts			
2232	Transferaufwand an Beteiligungen			
2233	Transferaufwand an Unternehmen (mit Finanzunternehmen)			
2234	Transferaufwand an Haushalte und Organisationen ohne Erwerbscharakter	122.200,00	122.200,00	
2235	Transferaufwand an das Ausland			
2236	Investitions- und Tilgungszuschüsse zwischen Unternehmungen und Betrieben der Gebietskörperschaft und der Gebietskörperschaft			
2237	Nicht finanzierungswirksamer Transferaufwand			
224	Finanzaufwand	0,00	0,00	0,00
2241	Aufwendungen für Zinsen			
2242	Zinsen und sonstige Aufwendungen aus derivativen Finanzinstrumenten mit und ohne Grundgeschäft			
2243	Gewinnentnahmen von Unternehmungen und marktbestimmten Betrieben der Gebietskörperschaft (innerhalb der Gebietskörperschaft)			
2244	Sonstiger Finanzaufwand			
2245	Nicht finanzierungswirksamer Finanzaufwand			
22	Summe Aufwendungen	1.068.700,00	1.037.200,00	31.500,00
SA0	Saldo (0) Nettoergebnis (21 - 22)	-330.600,00	-311.100,00	-19.500,00
230	Entnahmen von Haushaltsrücklagen	0,00	0,00	0,00
2301	Entnahmen von Haushaltsrücklagen			
240	Zuweisungen an Haushaltsrücklagen	0,00	0,00	0,00
2401	Zuweisungen an Haushaltsrücklagen			
SA01	Saldo (01) Haushaltsrücklagen (230 - 240)	0,00	0,00	0,00
SA00	Saldo (00) Nettoergebnis nach Haushaltsrücklagen (Saldo 0 + Saldo 01)	-330.600,00	-311.100,00	-19.500,00

Soziale Wohlfahrt und Wohnbauförderung (Gruppe 4)

MVAG	Mittelverwendungs- und -aufbringungsgruppen (1. und 2. Ebene)	VA 2024 inkl. NVA	VA 2024	1. NVA
211	Erträge aus der operativen Verwaltungstätigkeit	0,00	0,00	0,00
2111	Erträge aus eigenen Abgaben			
2112	Erträge aus Ertragsanteilen			
2113	Erträge aus Gebühren			
2114	Erträge aus Leistungen			
2115	Erträge aus Besitz und wirtschaftlicher Tätigkeit			
2116	Erträge aus Veräußerung und sonstige Erträge			
2117	Nicht finanzierungswirksame operative Erträge			
212	Erträge aus Transfers	0,00	0,00	0,00
2121	Transferertrag von Trägern des öffentlichen Rechts			
2122	Transferertrag von Beteiligungen			
2123	Transferertrag von Unternehmen (mit Finanzunternehmen)			
2124	Transferertrag von Haushalten und Organisationen ohne Erwerbscharakter			
2125	Transferertrag vom Ausland			
2126	Investitions- und Tilgungszuschüsse zwischen Unternehmungen und Betrieben der Gebietskörperschaft und der Gebietskörperschaft			
2127	Nicht finanzierungswirksamer Transferertrag			
213	Finanzerträge	0,00	0,00	0,00
2131	Erträge aus Zinsen			
2132	Erträge aus Zinsen aus derivativen Finanzinstrumenten mit und ohne Grundgeschäft			
2133	Erträge aus Gewinnentnahmen von marktbestimmten Betrieben			
2134	Sonstige Finanzerträge			
2135	Erträge aus Dividenden/Gewinnausschüttungen			
2136	Sonstige nicht finanzierungswirksame Finanzerträge			
21	Summe Erträge	0,00	0,00	0,00
221	Personalaufwand	0,00	0,00	0,00
2211	Personalaufwand (Bezüge, Nebengebühren, Mehrleistungen)			
2212	Gesetzlicher und freiwilliger Sozialaufwand			
2213	Sonstiger Personalaufwand			
2214	Nicht finanzierungswirksamer Personalaufwand			
222	Sachaufwand	5.500,00	5.500,00	0,00
2221	Gebrauchs- und Verbrauchsgüter, Handelswaren	5.000,00	5.000,00	
2222	Verwaltungs- und Betriebsaufwand			

1. Nachtragsvoranschlag 2024

NVA Ergebnishaushalt Bereichsbudget 1. und 2. Ebene (Anlage 1a)

Marktgemeinde Orth an der Donau

Soziale Wohlfahrt und Wohnbauförderung (Gruppe 4)

MVAG	Mittelverwendungs- und -aufbringungsgruppen (1. und 2. Ebene)	VA 2024 inkl. NVA	VA 2024	1. NVA
2223	Leasing- und Mietaufwand			
2224	Instandhaltung	500,00	500,00	
2225	Sonstiger Sachaufwand			
2226	Nicht finanzierungswirksamer Sachaufwand			
223	Transferaufwand	814.600,00	809.600,00	5.000,00
2231	Transferaufwand an Träger des öffentlichen Rechts	783.000,00	783.000,00	
2232	Transferaufwand an Beteiligungen			
2233	Transferaufwand an Unternehmen (mit Finanzunternehmen)			
2234	Transferaufwand an Haushalte und Organisationen ohne Erwerbscharakter	31.600,00	26.600,00	5.000,00
2235	Transferaufwand an das Ausland			
2236	Investitions- und Tilgungszuschüsse zwischen Unternehmungen und Betrieben der Gebietskörperschaft und der Gebietskörperschaft			
2237	Nicht finanzierungswirksamer Transferaufwand			
224	Finanzaufwand	0,00	0,00	0,00
2241	Aufwendungen für Zinsen			
2242	Zinsen und sonstige Aufwendungen aus derivativen Finanzinstrumenten mit und ohne Grundgeschäft			
2243	Gewinnentnahmen von Unternehmungen und marktbestimmten Betrieben der Gebietskörperschaft (innerhalb der Gebietskörperschaft)			
2244	Sonstiger Finanzaufwand			
2245	Nicht finanzierungswirksamer Finanzaufwand			
22	Summe Aufwendungen	820.100,00	815.100,00	5.000,00
SA0	Saldo (0) Nettoergebnis (21 - 22)	-820.100,00	-815.100,00	-5.000,00
230	Entnahmen von Haushaltsrücklagen	0,00	0,00	0,00
2301	Entnahmen von Haushaltsrücklagen			
240	Zuweisungen an Haushaltsrücklagen	0,00	0,00	0,00
2401	Zuweisungen an Haushaltsrücklagen			
SA01	Saldo (01) Haushaltsrücklagen (230 - 240)	0,00	0,00	0,00
SA00	Saldo (00) Nettoergebnis nach Haushaltsrücklagen (Saldo 0 + Saldo 01)	-820.100,00	-815.100,00	-5.000,00

Gesundheit (Gruppe 5)

MVAG	Mittelverwendungs- und -aufbringungsgruppen (1. und 2. Ebene)	VA 2024 inkl. NVA	VA 2024	1. NVA
211	Erträge aus der operativen Verwaltungstätigkeit	97.300,00	200,00	97.100,00
2111	Erträge aus eigenen Abgaben			
2112	Erträge aus Ertragsanteilen			
2113	Erträge aus Gebühren			
2114	Erträge aus Leistungen	100,00	100,00	
2115	Erträge aus Besitz und wirtschaftlicher Tätigkeit			
2116	Erträge aus Veräußerung und sonstige Erträge	97.200,00	100,00	97.100,00
2117	Nicht finanzierungswirksame operative Erträge			
212	Erträge aus Transfers	100,00	100,00	0,00
2121	Transferertrag von Trägern des öffentlichen Rechts	100,00	100,00	
2122	Transferertrag von Beteiligungen			
2123	Transferertrag von Unternehmen (mit Finanzunternehmen)			
2124	Transferertrag von Haushalten und Organisationen ohne Erwerbscharakter			
2125	Transferertrag vom Ausland			
2126	Investitions- und Tilgungszuschüsse zwischen Unternehmungen und Betrieben der Gebietskörperschaft und der Gebietskörperschaft			
2127	Nicht finanzierungswirksamer Transferertrag			
213	Finanzerträge	0,00	0,00	0,00
2131	Erträge aus Zinsen			
2132	Erträge aus Zinsen aus derivativen Finanzinstrumenten mit und ohne Grundgeschäft			
2133	Erträge aus Gewinnentnahmen von marktbestimmten Betrieben			
2134	Sonstige Finanzerträge			
2135	Erträge aus Dividenden/Gewinnausschüttungen			
2136	Sonstige nicht finanzierungswirksame Finanzerträge			
21	Summe Erträge	97.400,00	300,00	97.100,00
221	Personalaufwand	0,00	0,00	0,00
2211	Personalaufwand (Bezüge, Nebengebühren, Mehrleistungen)			
2212	Gesetzlicher und freiwilliger Sozialaufwand			
2213	Sonstiger Personalaufwand			
2214	Nicht finanzierungswirksamer Personalaufwand			
222	Sachaufwand	170.200,00	65.200,00	105.000,00
2221	Gebrauchs- und Verbrauchsgüter, Handelswaren			
2222	Verwaltungs- und Betriebsaufwand			

1. Nachtragsvoranschlag 2024

NVA Ergebnishaushalt Bereichsbudget 1. und 2. Ebene (Anlage 1a)

Marktgemeinde Orth an der Donau

Gesundheit (Gruppe 5)

MVAG	Mittelverwendungs- und -aufbringungsgruppen (1. und 2. Ebene)	VA 2024 inkl. NVA	VA 2024	1. NVA
2223	Leasing- und Mietaufwand			
2224	Instandhaltung			
2225	Sonstiger Sachaufwand	170.200,00	65.200,00	105.000,00
2226	Nicht finanzierungswirksamer Sachaufwand			
223	Transferaufwand	870.100,00	861.100,00	9.000,00
2231	Transferaufwand an Träger des öffentlichen Rechts	830.100,00	831.100,00	-1.000,00
2232	Transferaufwand an Beteiligungen			
2233	Transferaufwand an Unternehmen (mit Finanzunternehmen)			
2234	Transferaufwand an Haushalte und Organisationen ohne Erwerbscharakter	40.000,00	30.000,00	10.000,00
2235	Transferaufwand an das Ausland			
2236	Investitions- und Tilgungszuschüsse zwischen Unternehmungen und Betrieben der Gebietskörperschaft und der Gebietskörperschaft			
2237	Nicht finanzierungswirksamer Transferaufwand			
224	Finanzaufwand	0,00	0,00	0,00
2241	Aufwendungen für Zinsen			
2242	Zinsen und sonstige Aufwendungen aus derivativen Finanzinstrumenten mit und ohne Grundgeschäft			
2243	Gewinnentnahmen von Unternehmungen und marktbestimmten Betrieben der Gebietskörperschaft (innerhalb der Gebietskörperschaft)			
2244	Sonstiger Finanzaufwand			
2245	Nicht finanzierungswirksamer Finanzaufwand			
22	Summe Aufwendungen	1.040.300,00	926.300,00	114.000,00
SA0	Saldo (0) Nettoergebnis (21 - 22)	-942.900,00	-926.000,00	-16.900,00
230	Entnahmen von Haushaltsrücklagen	0,00	0,00	0,00
2301	Entnahmen von Haushaltsrücklagen			
240	Zuweisungen an Haushaltsrücklagen	0,00	0,00	0,00
2401	Zuweisungen an Haushaltsrücklagen			
SA01	Saldo (01) Haushaltsrücklagen (230 - 240)	0,00	0,00	0,00
SA00	Saldo (00) Nettoergebnis nach Haushaltsrücklagen (Saldo 0 + Saldo 01)	-942.900,00	-926.000,00	-16.900,00

1. Nachtragsvoranschlag 2024

NVA Ergebnishaushalt Bereichsbudget 1. und 2. Ebene (Anlage 1a)

Marktgemeinde Orth an der Donau

Straßen- und Wasserbau, Verkehr (Gruppe 6)

MVAG	Mittelverwendungs- und -aufbringungsgruppen (1. und 2. Ebene)	VA 2024 inkl. NVA	VA 2024	1. NVA
211	Erträge aus der operativen Verwaltungstätigkeit	600,00	200,00	400,00
2111	Erträge aus eigenen Abgaben			
2112	Erträge aus Ertragsanteilen			
2113	Erträge aus Gebühren			
2114	Erträge aus Leistungen			
2115	Erträge aus Besitz und wirtschaftlicher Tätigkeit			
2116	Erträge aus Veräußerung und sonstige Erträge	600,00	200,00	400,00
2117	Nicht finanzierungswirksame operative Erträge			
212	Erträge aus Transfers	280.500,00	275.500,00	5.000,00
2121	Transferertrag von Trägern des öffentlichen Rechts	270.000,00	270.000,00	
2122	Transferertrag von Beteiligungen			
2123	Transferertrag von Unternehmen (mit Finanzunternehmen)			
2124	Transferertrag von Haushalten und Organisationen ohne Erwerbscharakter	8.000,00	3.000,00	5.000,00
2125	Transferertrag vom Ausland			
2126	Investitions- und Tilgungszuschüsse zwischen Unternehmungen und Betrieben der Gebietskörperschaft und der Gebietskörperschaft			
2127	Nicht finanzierungswirksamer Transferertrag	2.500,00	2.500,00	
213	Finanzerträge	0,00	0,00	0,00
2131	Erträge aus Zinsen			
2132	Erträge aus Zinsen aus derivativen Finanzinstrumenten mit und ohne Grundgeschäft			
2133	Erträge aus Gewinnentnahmen von marktbestimmten Betrieben			
2134	Sonstige Finanzerträge			
2135	Erträge aus Dividenden/Gewinnausschüttungen			
2136	Sonstige nicht finanzierungswirksame Finanzerträge			
21	Summe Erträge	281.100,00	275.700,00	5.400,00
221	Personalaufwand	0,00	0,00	0,00
2211	Personalaufwand (Bezüge, Nebengebühren, Mehrleistungen)			
2212	Gesetzlicher und freiwilliger Sozialaufwand			
2213	Sonstiger Personalaufwand			
2214	Nicht finanzierungswirksamer Personalaufwand			
222	Sachaufwand	377.600,00	377.600,00	0,00
2221	Gebrauchs- und Verbrauchsgüter, Handelswaren	4.000,00	4.000,00	
2222	Verwaltungs- und Betriebsaufwand			

1. Nachtragsvoranschlag 2024

NVA Ergebnishaushalt Bereichsbudget 1. und 2. Ebene (Anlage 1a)

Marktgemeinde Orth an der Donau

Straßen- und Wasserbau, Verkehr (Gruppe 6)

MVAG	Mittelverwendungs- und -aufbringungsgruppen (1. und 2. Ebene)	VA 2024 inkl. NVA	VA 2024	1. NVA
2223	Leasing- und Mietaufwand			
2224	Instandhaltung	112.200,00	112.200,00	
2225	Sonstiger Sachaufwand	6.600,00	6.600,00	
2226	Nicht finanzierungswirksamer Sachaufwand	254.800,00	254.800,00	
223	Transferaufwand	5.500,00	5.500,00	0,00
2231	Transferaufwand an Träger des öffentlichen Rechts	5.500,00	5.500,00	
2232	Transferaufwand an Beteiligungen			
2233	Transferaufwand an Unternehmen (mit Finanzunternehmen)			
2234	Transferaufwand an Haushalte und Organisationen ohne Erwerbscharakter			
2235	Transferaufwand an das Ausland			
2236	Investitions- und Tilgungszuschüsse zwischen Unternehmungen und Betrieben der Gebietskörperschaft und der Gebietskörperschaft			
2237	Nicht finanzierungswirksamer Transferaufwand			
224	Finanzaufwand	1.600,00	1.600,00	0,00
2241	Aufwendungen für Zinsen	1.600,00	1.600,00	
2242	Zinsen und sonstige Aufwendungen aus derivativen Finanzinstrumenten mit und ohne Grundgeschäft			
2243	Gewinnentnahmen von Unternehmungen und marktbestimmten Betrieben der Gebietskörperschaft (innerhalb der Gebietskörperschaft)			
2244	Sonstiger Finanzaufwand			
2245	Nicht finanzierungswirksamer Finanzaufwand			
22	Summe Aufwendungen	384.700,00	384.700,00	0,00
SA0	Saldo (0) Nettoergebnis (21 - 22)	-103.600,00	-109.000,00	5.400,00
230	Entnahmen von Haushaltsrücklagen	290.000,00	290.000,00	0,00
2301	Entnahmen von Haushaltsrücklagen	290.000,00	290.000,00	
240	Zuweisungen an Haushaltsrücklagen	0,00	0,00	0,00
2401	Zuweisungen an Haushaltsrücklagen			
SA01	Saldo (01) Haushaltsrücklagen (230 - 240)	290.000,00	290.000,00	0,00
SA00	Saldo (00) Nettoergebnis nach Haushaltsrücklagen (Saldo 0 + Saldo 01)	186.400,00	181.000,00	5.400,00

Wirtschaftsförderung (Gruppe 7)

MVAG	Mittelverwendungs- und -aufbringungsgruppen (1. und 2. Ebene)	VA 2024 inkl. NVA	VA 2024	1. NVA
211	Erträge aus der operativen Verwaltungstätigkeit	0,00	0,00	0,00
2111	Erträge aus eigenen Abgaben			
2112	Erträge aus Ertragsanteilen			
2113	Erträge aus Gebühren			
2114	Erträge aus Leistungen			
2115	Erträge aus Besitz und wirtschaftlicher Tätigkeit			
2116	Erträge aus Veräußerung und sonstige Erträge			
2117	Nicht finanzierungswirksame operative Erträge			
212	Erträge aus Transfers	12.100,00	12.100,00	0,00
2121	Transferertrag von Trägern des öffentlichen Rechts	12.100,00	12.100,00	
2122	Transferertrag von Beteiligungen			
2123	Transferertrag von Unternehmen (mit Finanzunternehmen)			
2124	Transferertrag von Haushalten und Organisationen ohne Erwerbscharakter			
2125	Transferertrag vom Ausland			
2126	Investitions- und Tilgungszuschüsse zwischen Unternehmungen und Betrieben der Gebietskörperschaft und der Gebietskörperschaft			
2127	Nicht finanzierungswirksamer Transferertrag			
213	Finanzerträge	0,00	0,00	0,00
2131	Erträge aus Zinsen			
2132	Erträge aus Zinsen aus derivativen Finanzinstrumenten mit und ohne Grundgeschäft			
2133	Erträge aus Gewinnentnahmen von marktbestimmten Betrieben			
2134	Sonstige Finanzerträge			
2135	Erträge aus Dividenden/Gewinnausschüttungen			
2136	Sonstige nicht finanzierungswirksame Finanzerträge			
21	Summe Erträge	12.100,00	12.100,00	0,00
221	Personalaufwand	0,00	0,00	0,00
2211	Personalaufwand (Bezüge, Nebengebühren, Mehrleistungen)			
2212	Gesetzlicher und freiwilliger Sozialaufwand			
2213	Sonstiger Personalaufwand			
2214	Nicht finanzierungswirksamer Personalaufwand			
222	Sachaufwand	161.700,00	150.900,00	10.800,00
2221	Gebrauchs- und Verbrauchsgüter, Handelswaren			
2222	Verwaltungs- und Betriebsaufwand			

1. Nachtragsvoranschlag 2024

NVA Ergebnishaushalt Bereichsbudget 1. und 2. Ebene (Anlage 1a)

Marktgemeinde Orth an der Donau

Wirtschaftsförderung (Gruppe 7)

MVAG	Mittelverwendungs- und -aufbringungsgruppen (1. und 2. Ebene)	VA 2024 inkl. NVA	VA 2024	1. NVA
2223	Leasing- und Mietaufwand			
2224	Instandhaltung	7.000,00	7.000,00	
2225	Sonstiger Sachaufwand	110.800,00	100.000,00	10.800,00
2226	Nicht finanzierungswirksamer Sachaufwand	43.900,00	43.900,00	
223	Transferaufwand	2.700,00	2.700,00	0,00
2231	Transferaufwand an Träger des öffentlichen Rechts			
2232	Transferaufwand an Beteiligungen			
2233	Transferaufwand an Unternehmen (mit Finanzunternehmen)	2.200,00	2.200,00	
2234	Transferaufwand an Haushalte und Organisationen ohne Erwerbscharakter	500,00	500,00	
2235	Transferaufwand an das Ausland			
2236	Investitions- und Tilgungszuschüsse zwischen Unternehmungen und Betrieben der Gebietskörperschaft und der Gebietskörperschaft			
2237	Nicht finanzierungswirksamer Transferaufwand			
224	Finanzaufwand	0,00	0,00	0,00
2241	Aufwendungen für Zinsen			
2242	Zinsen und sonstige Aufwendungen aus derivativen Finanzinstrumenten mit und ohne Grundgeschäft			
2243	Gewinnentnahmen von Unternehmungen und marktbestimmten Betrieben der Gebietskörperschaft (innerhalb der Gebietskörperschaft)			
2244	Sonstiger Finanzaufwand			
2245	Nicht finanzierungswirksamer Finanzaufwand			
22	Summe Aufwendungen	164.400,00	153.600,00	10.800,00
SA0	Saldo (0) Nettoergebnis (21 - 22)	-152.300,00	-141.500,00	-10.800,00
230	Entnahmen von Haushaltsrücklagen	18.800,00	18.800,00	0,00
2301	Entnahmen von Haushaltsrücklagen	18.800,00	18.800,00	
240	Zuweisungen an Haushaltsrücklagen	0,00	0,00	0,00
2401	Zuweisungen an Haushaltsrücklagen			
SA01	Saldo (01) Haushaltsrücklagen (230 - 240)	18.800,00	18.800,00	0,00
SA00	Saldo (00) Nettoergebnis nach Haushaltsrücklagen (Saldo 0 + Saldo 01)	-133.500,00	-122.700,00	-10.800,00

1. Nachtragsvoranschlag 2024

NVA Ergebnishaushalt Bereichsbudget 1. und 2. Ebene (Anlage 1a)

Marktgemeinde Orth an der Donau

Dienstleistungen (Gruppe 8)

MVAG	Mittelverwendungs- und -aufbringungsgruppen (1. und 2. Ebene)	VA 2024 inkl. NVA	VA 2024	1. NVA
211	Erträge aus der operativen Verwaltungstätigkeit	1.461.200,00	1.346.800,00	114.400,00
2111	Erträge aus eigenen Abgaben			
2112	Erträge aus Ertragsanteilen			
2113	Erträge aus Gebühren	664.600,00	648.500,00	16.100,00
2114	Erträge aus Leistungen	348.300,00	348.300,00	
2115	Erträge aus Besitz und wirtschaftlicher Tätigkeit	359.900,00	326.600,00	33.300,00
2116	Erträge aus Veräußerung und sonstige Erträge	21.500,00	15.900,00	5.600,00
2117	Nicht finanzierungswirksame operative Erträge	66.900,00	7.500,00	59.400,00
212	Erträge aus Transfers	155.300,00	118.700,00	36.600,00
2121	Transferertrag von Trägern des öffentlichen Rechts	37.100,00	500,00	36.600,00
2122	Transferertrag von Beteiligungen			
2123	Transferertrag von Unternehmen (mit Finanzunternehmen)			
2124	Transferertrag von Haushalten und Organisationen ohne Erwerbscharakter			
2125	Transferertrag vom Ausland			
2126	Investitions- und Tilgungszuschüsse zwischen Unternehmungen und Betrieben der Gebietskörperschaft und der Gebietskörperschaft			
2127	Nicht finanzierungswirksamer Transferertrag	118.200,00	118.200,00	
213	Finanzerträge	0,00	0,00	0,00
2131	Erträge aus Zinsen			
2132	Erträge aus Zinsen aus derivativen Finanzinstrumenten mit und ohne Grundgeschäft			
2133	Erträge aus Gewinnentnahmen von marktbestimmten Betrieben			
2134	Sonstige Finanzerträge			
2135	Erträge aus Dividenden/Gewinnausschüttungen			
2136	Sonstige nicht finanzierungswirksame Finanzerträge			
21	Summe Erträge	1.616.500,00	1.465.500,00	151.000,00
221	Personalaufwand	457.300,00	447.700,00	9.600,00
2211	Personalaufwand (Bezüge, Nebengebühren, Mehrleistungen)	368.500,00	361.200,00	7.300,00
2212	Gesetzlicher und freiwilliger Sozialaufwand	81.800,00	79.500,00	2.300,00
2213	Sonstiger Personalaufwand	3.000,00	3.000,00	
2214	Nicht finanzierungswirksamer Personalaufwand	4.000,00	4.000,00	
222	Sachaufwand	1.818.100,00	1.499.700,00	318.400,00
2221	Gebrauchs- und Verbrauchsgüter, Handelswaren	58.100,00	55.100,00	3.000,00
2222	Verwaltungs- und Betriebsaufwand	163.200,00	212.500,00	-49.300,00

1. Nachtragsvoranschlag 2024

NVA Ergebnishaushalt Bereichsbudget 1. und 2. Ebene (Anlage 1a)

Marktgemeinde Orth an der Donau

Dienstleistungen (Gruppe 8)

MVAG	Mittelverwendungs- und -aufbringungsgruppen (1. und 2. Ebene)	VA 2024 inkl. NVA	VA 2024	1. NVA
2223	Leasing- und Mietaufwand	2.100,00	1.900,00	200,00
2224	Instandhaltung	629.000,00	323.000,00	306.000,00
2225	Sonstiger Sachaufwand	472.200,00	413.700,00	58.500,00
2226	Nicht finanzierungswirksamer Sachaufwand	493.500,00	493.500,00	
223	Transferaufwand	26.600,00	23.000,00	3.600,00
2231	Transferaufwand an Träger des öffentlichen Rechts	26.600,00	23.000,00	3.600,00
2232	Transferaufwand an Beteiligungen			
2233	Transferaufwand an Unternehmen (mit Finanzunternehmen)			
2234	Transferaufwand an Haushalte und Organisationen ohne Erwerbscharakter			
2235	Transferaufwand an das Ausland			
2236	Investitions- und Tilgungszuschüsse zwischen Unternehmungen und Betrieben der Gebietskörperschaft und der Gebietskörperschaft			
2237	Nicht finanzierungswirksamer Transferaufwand			
224	Finanzaufwand	87.200,00	87.200,00	0,00
2241	Aufwendungen für Zinsen	87.200,00	87.200,00	
2242	Zinsen und sonstige Aufwendungen aus derivativen Finanzinstrumenten mit und ohne Grundgeschäft			
2243	Gewinnentnahmen von Unternehmungen und marktbestimmten Betrieben der Gebietskörperschaft (innerhalb der Gebietskörperschaft)			
2244	Sonstiger Finanzaufwand			
2245	Nicht finanzierungswirksamer Finanzaufwand			
22	Summe Aufwendungen	2.389.200,00	2.057.600,00	331.600,00
SA0	Saldo (0) Nettoergebnis (21 - 22)	-772.700,00	-592.100,00	-180.600,00
230	Entnahmen von Haushaltsrücklagen	350.000,00	50.000,00	300.000,00
2301	Entnahmen von Haushaltsrücklagen	350.000,00	50.000,00	300.000,00
240	Zuweisungen an Haushaltsrücklagen	0,00	0,00	0,00
2401	Zuweisungen an Haushaltsrücklagen			
SA01	Saldo (01) Haushaltsrücklagen (230 - 240)	350.000,00	50.000,00	300.000,00
SA00	Saldo (00) Nettoergebnis nach Haushaltsrücklagen (Saldo 0 + Saldo 01)	-422.700,00	-542.100,00	119.400,00

1. Nachtragsvoranschlag 2024

NVA Ergebnishaushalt Bereichsbudget 1. und 2. Ebene (Anlage 1a)

Marktgemeinde Orth an der Donau

Finanzwirtschaft (Gruppe 9)

MVAG	Mittelverwendungs- und -aufbringungsgruppen (1. und 2. Ebene)	VA 2024 inkl. NVA	VA 2024	1. NVA
211	Erträge aus der operativen Verwaltungstätigkeit	4.757.700,00	4.547.300,00	210.400,00
2111	Erträge aus eigenen Abgaben	2.501.800,00	2.300.100,00	201.700,00
2112	Erträge aus Ertragsanteilen	2.239.000,00	2.239.000,00	
2113	Erträge aus Gebühren			
2114	Erträge aus Leistungen	100,00	100,00	
2115	Erträge aus Besitz und wirtschaftlicher Tätigkeit			
2116	Erträge aus Veräußerung und sonstige Erträge	16.800,00	8.100,00	8.700,00
2117	Nicht finanzierungswirksame operative Erträge			
212	Erträge aus Transfers	80.400,00	23.700,00	56.700,00
2121	Transferertrag von Trägern des öffentlichen Rechts	78.300,00	21.600,00	56.700,00
2122	Transferertrag von Beteiligungen			
2123	Transferertrag von Unternehmen (mit Finanzunternehmen)			
2124	Transferertrag von Haushalten und Organisationen ohne Erwerbscharakter	2.100,00	2.100,00	
2125	Transferertrag vom Ausland			
2126	Investitions- und Tilgungszuschüsse zwischen Unternehmungen und Betrieben der Gebietskörperschaft und der Gebietskörperschaft			
2127	Nicht finanzierungswirksamer Transferertrag			
213	Finanzerträge	56.500,00	56.500,00	0,00
2131	Erträge aus Zinsen	56.500,00	56.500,00	
2132	Erträge aus Zinsen aus derivativen Finanzinstrumenten mit und ohne Grundgeschäft			
2133	Erträge aus Gewinnentnahmen von marktbestimmten Betrieben			
2134	Sonstige Finanzerträge			
2135	Erträge aus Dividenden/Gewinnausschüttungen			
2136	Sonstige nicht finanzierungswirksame Finanzerträge			
21	Summe Erträge	4.894.600,00	4.627.500,00	267.100,00
221	Personalaufwand	0,00	0,00	0,00
2211	Personalaufwand (Bezüge, Nebengebühren, Mehrleistungen)			
2212	Gesetzlicher und freiwilliger Sozialaufwand			
2213	Sonstiger Personalaufwand			
2214	Nicht finanzierungswirksamer Personalaufwand			
222	Sachaufwand	25.300,00	25.300,00	0,00
2221	Gebrauchs- und Verbrauchsgüter, Handelswaren			
2222	Verwaltungs- und Betriebsaufwand			

1. Nachtragsvoranschlag 2024

NVA Ergebnishaushalt Bereichsbudget 1. und 2. Ebene (Anlage 1a)

Marktgemeinde Orth an der Donau

Finanzwirtschaft (Gruppe 9)

MVAG	Mittelverwendungs- und -aufbringungsgruppen (1. und 2. Ebene)	VA 2024 inkl. NVA	VA 2024	1. NVA
2223	Leasing- und Mietaufwand			
2224	Instandhaltung			
2225	Sonstiger Sachaufwand	25.300,00	25.300,00	
2226	Nicht finanzierungswirksamer Sachaufwand			
223	Transferaufwand	0,00	0,00	0,00
2231	Transferaufwand an Träger des öffentlichen Rechts			
2232	Transferaufwand an Beteiligungen			
2233	Transferaufwand an Unternehmen (mit Finanzunternehmen)			
2234	Transferaufwand an Haushalte und Organisationen ohne Erwerbscharakter			
2235	Transferaufwand an das Ausland			
2236	Investitions- und Tilgungszuschüsse zwischen Unternehmungen und Betrieben der Gebietskörperschaft und der Gebietskörperschaft			
2237	Nicht finanzierungswirksamer Transferaufwand			
224	Finanzaufwand	6.000,00	6.000,00	0,00
2241	Aufwendungen für Zinsen			
2242	Zinsen und sonstige Aufwendungen aus derivativen Finanzinstrumenten mit und ohne Grundgeschäft			
2243	Gewinnentnahmen von Unternehmungen und marktbestimmten Betrieben der Gebietskörperschaft (innerhalb der Gebietskörperschaft)			
2244	Sonstiger Finanzaufwand	6.000,00	6.000,00	
2245	Nicht finanzierungswirksamer Finanzaufwand			
22	Summe Aufwendungen	31.300,00	31.300,00	0,00
SA0	Saldo (0) Nettoergebnis (21 - 22)	4.863.300,00	4.596.200,00	267.100,00
230	Entnahmen von Haushaltsrücklagen	0,00	0,00	0,00
2301	Entnahmen von Haushaltsrücklagen			
240	Zuweisungen an Haushaltsrücklagen	0,00	0,00	0,00
2401	Zuweisungen an Haushaltsrücklagen			
SA01	Saldo (01) Haushaltsrücklagen (230 - 240)	0,00	0,00	0,00
SA00	Saldo (00) Nettoergebnis nach Haushaltsrücklagen (Saldo 0 + Saldo 01)	4.863.300,00	4.596.200,00	267.100,00

1. NVA Finanzierungshaushalt Bereichsbudget 1. und 2. Ebene
(Anlage 1b)

1. Nachtragsvoranschlag 2024

NVA Finanzierungshaushalt Bereichsbudget 1. und 2. Ebene (Anlage 1b)

Marktgemeinde Orth an der Donau

Vertretungskörper und allgemeine Verwaltung (Gruppe 0)

MVAG	Mittelverwendungs- und aufbringungsgruppen (1. und 2. Ebene)	VA 2024 inkl. NVA	VA 2024	1. NVA
311	Einzahlungen aus operativer Verwaltungstätigkeit	55.700,00	50.500,00	5.200,00
3111	Einzahlungen aus eigenen Abgaben			
3112	Einzahlungen aus Ertragsanteilen			
3113	Einzahlungen aus Gebühren			
3114	Einzahlungen aus Leistungen	50.900,00	48.400,00	2.500,00
3115	Einzahlungen aus Besitz und wirtschaftlicher Tätigkeit			
3116	Einzahlungen aus Veräußerung von geringwertigen Wirtschaftsgütern (GWG) und sonstige Einzahlungen	4.800,00	2.100,00	2.700,00
312	Einzahlungen aus Transfers	13.800,00	13.800,00	0,00
3121	Transferzahlungen von Trägern des öffentlichen Rechts	13.800,00	13.800,00	
3122	Transferzahlungen von Beteiligungen			
3123	Transferzahlungen von Unternehmen (inkl. Finanzunternehmen)			
3124	Transferzahlungen von Haushalten und Organisationen ohne Erwerbscharakter			
3125	Transferzahlungen vom Ausland			
3126	Investitions- und Tilgungszuschüsse zwischen Unternehmungen und Betrieben der Gebietskörperschaft und der Gebietskörperschaft			
313	Einzahlungen aus Finanzerträgen	0,00	0,00	0,00
3131	Einzahlungen aus Zinserträgen			
3132	Einzahlungen aus Zinsen aus derivativen Finanzinstrumenten mit und ohne Grundgeschäft			
3133	Einzahlungen aus Gewinnentnahmen von marktbestimmten Betrieben			
3134	Sonstige Einzahlungen aus Finanzerträgen			
3135	Einzahlungen aus Dividenden/Gewinnausschüttungen			
31	Summe Einzahlungen operative Gebarung	69.500,00	64.300,00	5.200,00
321	Auszahlungen aus Personalaufwand	594.600,00	549.800,00	44.800,00
3211	Auszahlungen für Personalaufwand (Bezüge, Nebengebühren, und Mehrleistungsvergütungen)	471.900,00	438.000,00	33.900,00
3212	Auszahlungen für gesetzliche und freiwillige Sozialaufwendungen	118.600,00	107.700,00	10.900,00
3213	Auszahlungen aus sonstigem Personalaufwand	4.100,00	4.100,00	
322	Auszahlungen aus Sachaufwand	459.800,00	408.800,00	51.000,00
3221	Auszahlungen für Gebrauchs- und Verbrauchsgüter, Handelswaren	17.000,00	17.000,00	
3222	Auszahlungen für Verwaltungs- und Betriebsaufwand	38.700,00	54.200,00	-15.500,00
3223	Auszahlungen für Leasing- und Mietaufwand	5.000,00	5.000,00	
3224	Auszahlungen für Instandhaltung	71.200,00	59.600,00	11.600,00
3225	Sonstige Auszahlungen aus Sachaufwand	327.900,00	273.000,00	54.900,00
3226	Auszahlungen aus der Inanspruchnahme von Haftungen			
323	Auszahlungen aus Transfers	99.000,00	99.000,00	0,00
3231	Transferzahlungen an Träger des öffentlichen Rechts	91.000,00	91.000,00	

1. Nachtragsvoranschlag 2024

NVA Finanzierungshaushalt Bereichsbudget 1. und 2. Ebene (Anlage 1b)

Marktgemeinde Orth an der Donau

Vertretungskörper und allgemeine Verwaltung (Gruppe 0)

MVAG	Mittelverwendungs- und aufbringungsgruppen (1. und 2. Ebene)	VA 2024 inkl. NVA	VA 2024	1. NVA
3232	Transferzahlungen an Beteiligungen			
3233	Transferzahlungen an Unternehmen (inkl. Finanzunternehmen)			
3234	Transferzahlungen an Haushalte und Organisationen ohne Erwerbscharakter	8.000,00	8.000,00	
3235	Transferzahlungen an das Ausland			
3236	Investitions- und Tilgungszuschüsse zwischen Unternehmungen und Betrieben der Gebietskörperschaft und der Gebietskörperschaft			
324	Auszahlungen aus Finanzaufwand	0,00	0,00	0,00
3241	Auszahlungen für Zinsen			
3242	Auszahlungen für Zinsen aus derivativen Finanzinstrumenten mit und ohne Grundgeschäft			
3243	Auszahlungen aus Gewinnentnahmen von marktbestimmten Betrieben			
3244	Sonstige Auszahlungen aus Finanzaufwendungen			
32	Summe Auszahlungen operative Gebarung	1.153.400,00	1.057.600,00	95.800,00
SA1	Saldo (1) Geldfluss aus der operativen Gebarung (31 – 32)	-1.083.900,00	-993.300,00	-90.600,00
331	Einzahlungen aus der Investitionstätigkeit	0,00	0,00	0,00
3311	Einzahlungen aus der Veräußerung von immateriellem Vermögen			
3312	Einzahlungen aus der Veräußerung von Grundstücken und Grundstückeinrichtungen			
3313	Einzahlungen aus der Veräußerung von Gebäuden und Bauten			
3314	Einzahlungen aus der Veräußerung von technischen Anlagen, Fahrzeugen und Maschinen			
3315	Einzahlungen aus der Veräußerung von Amts-, Betriebs- und Geschäftsausstattung			
3316	Einzahlungen aus der Veräußerung von Kulturgütern			
3317	Einzahlungen aus der Veräußerung von Beteiligungen			
3318	Einzahlungen aus der Veräußerung von kofinanzierten Schutzbauten			
332	Einzahlungen aus der Rückzahlung von Darlehen sowie gewährten Vorschüssen	7.300,00	7.300,00	0,00
3321	Einzahlungen aus Darlehen an Träger des öffentlichen Rechts			
3322	Einzahlungen aus Darlehen an Beteiligungen			
3323	Einzahlungen aus Darlehen an Unternehmen und Haushalte			
3325	Einzahlungen aus Vorschüssen und Anzahlungen	7.300,00	7.300,00	
333	Einzahlungen aus Kapitaltransfers	0,00	0,00	0,00
3331	Kapitaltransferzahlungen von Trägern des öffentlichen Rechts			
3332	Kapitaltransferzahlungen von Beteiligungen			
3333	Kapitaltransferzahlungen von Unternehmen			
3334	Kapitaltransferzahlungen von Haushalten und Organisationen ohne Erwerbscharakter			
3335	Kapitaltransferzahlungen vom Ausland			
33	Summe Einzahlungen investive Gebarung	7.300,00	7.300,00	0,00

1. Nachtragsvoranschlag 2024

Marktgemeinde Orth an der Donau

NVA Finanzierungshaushalt Bereichsbudget 1. und 2. Ebene (Anlage 1b)

Vertretungskörper und allgemeine Verwaltung (Gruppe 0)

MVAG	Mittelverwendungs- und aufbringungsgruppen (1. und 2. Ebene)	VA 2024 inkl. NVA	VA 2024	1. NVA
341	Auszahlungen aus der Investitionstätigkeit	23.000,00	23.000,00	0,00
3411	Auszahlungen für den Erwerb von immateriellem Vermögen			
3412	Auszahlungen für den Erwerb von Grundstücken und Grundstückseinrichtungen			
3413	Auszahlungen für den Erwerb von Gebäuden und Bauten			
3414	Auszahlungen für den Erwerb von technischen Anlagen, Fahrzeugen und Maschinen	3.000,00	3.000,00	
3415	Auszahlungen für den Erwerb von Amts-, Betriebs- und Geschäftsausstattung	20.000,00	20.000,00	
3416	Auszahlungen für den Erwerb von Kulturgütern			
3417	Auszahlungen für den Erwerb von Beteiligungen			
3418	Auszahlungen für den Erwerb von kofinanzierten Schutzbauten			
342	Auszahlungen aus der Gewährung von Darlehen sowie gewährten Vorschüssen	7.300,00	7.300,00	0,00
3421	Auszahlungen von Darlehen an Träger des öffentlichen Rechts			
3422	Auszahlungen von Darlehen an Beteiligungen			
3423	Auszahlungen von Darlehen an Unternehmen und Haushalte			
3425	Auszahlungen von Vorschüssen und Anzahlungen	7.300,00	7.300,00	
343	Auszahlungen aus Kapitaltransfers	0,00	0,00	0,00
3431	Kapitaltransferzahlungen an Träger des öffentlichen Rechts			
3432	Kapitaltransferzahlungen an Beteiligungen			
3433	Kapitaltransferzahlungen an Unternehmen (Finanzunternehmen)			
3434	Kapitaltransferzahlungen an Haushalte und Organisationen ohne Erwerbscharakter			
3435	Kapitaltransferzahlungen an das Ausland			
34	Summe Auszahlungen investive Gebarung	30.300,00	30.300,00	0,00
SA2	Saldo (2) Geldfluss aus der investiven Gebarung (33 – 34)	-23.000,00	-23.000,00	0,00
SA3	Saldo (3) Nettofinanzierungssaldo (Saldo 1 + Saldo 2)	-1.106.900,00	-1.016.300,00	-90.600,00
351	Einzahlungen aus der Aufnahme von Finanzschulden	0,00	0,00	0,00
3511	Einzahlungen aus empfangenen Darlehen von öffentlichen Körperschaften und Rechtsträgern			
3512	Einzahlungen aus empfangenen Darlehen von Beteiligungen			
3513	Einzahlungen aus empfangenen Darlehen von Unternehmen und privaten Haushalten			
3514	Einzahlungen aus Finanzschulden (Finanzunternehmen)			
3515	Einzahlungen aus Aufnahmen von Leasingverbindlichkeiten			
353	Einzahlungen infolge eines Kapitaltausches bei derivativen Finanzinstrumenten mit Grundgeschäft	0,00	0,00	0,00
3530	Einzahlungen infolge eines Kapitaltausches bei derivativen Finanzinstrumenten mit Grundgeschäft			
355	Einzahlungen aus dem Abgang von Finanzinstrumenten	0,00	0,00	0,00

1. Nachtragsvoranschlag 2024

NVA Finanzierungshaushalt Bereichsbudget 1. und 2. Ebene (Anlage 1b)

Marktgemeinde Orth an der Donau

Vertretungskörper und allgemeine Verwaltung (Gruppe 0)

MVAG	Mittelverwendungs- und aufbringungsgruppen (1. und 2. Ebene)	VA 2024 inkl. NVA	VA 2024	1. NVA
3550	Einzahlungen aus dem Abgang von Finanzinstrumenten			
35	Summe Einzahlungen aus der Finanzierungstätigkeit	0,00	0,00	0,00
361	Auszahlungen aus der Tilgung von Finanzschulden	0,00	0,00	0,00
3611	Auszahlungen aus empfangenen Darlehen von öffentlichen Körperschaften und Rechtsträgern			
3612	Auszahlungen aus empfangenen Darlehen von Beteiligungen			
3613	Auszahlungen aus empfangenen Darlehen von Unternehmen und privaten Haushalten			
3614	Auszahlungen aus Finanzschulden			
3615	Auszahlungen aus Rückzahlungen von Leasingverbindlichkeiten			
363	Auszahlungen infolge eines Kapitaltausches bei derivativen Finanzinstrumenten mit Grundgeschäft	0,00	0,00	0,00
3630	Auszahlungen infolge eines Kapitaltausches bei derivativen Finanzinstrumenten mit Grundgeschäft			
365	Auszahlungen für den Erwerb von Finanzinstrumenten	0,00	0,00	0,00
3650	Auszahlungen für den Erwerb von Finanzinstrumenten			
36	Summe Auszahlungen aus der Finanzierungstätigkeit	0,00	0,00	0,00
SA4	Saldo (4) Geldfluss aus der Finanzierungstätigkeit (35 – 36)	0,00	0,00	0,00
SA5	Saldo (5) Geldfluss aus der voranschlagswirksamen Gebarung (Saldo 3 + Saldo 4)	-1.106.900,00	-1.016.300,00	-90.600,00

1. Nachtragsvoranschlag 2024

Marktgemeinde Orth an der Donau

NVA Finanzierungshaushalt Bereichsbudget 1. und 2. Ebene (Anlage 1b)

Öffentliche Ordnung und Sicherheit (Gruppe 1)

MVAG	Mittelverwendungs- und aufbringungsgruppen (1. und 2. Ebene)	VA 2024 inkl. NVA	VA 2024	1. NVA
311	Einzahlungen aus operativer Verwaltungstätigkeit	800,00	100,00	700,00
3111	Einzahlungen aus eigenen Abgaben			
3112	Einzahlungen aus Ertragsanteilen			
3113	Einzahlungen aus Gebühren			
3114	Einzahlungen aus Leistungen	700,00		700,00
3115	Einzahlungen aus Besitz und wirtschaftlicher Tätigkeit			
3116	Einzahlungen aus Veräußerung von geringwertigen Wirtschaftsgütern (GWG) und sonstige Einzahlungen	100,00	100,00	
312	Einzahlungen aus Transfers	0,00	0,00	0,00
3121	Transferzahlungen von Trägern des öffentlichen Rechts			
3122	Transferzahlungen von Beteiligungen			
3123	Transferzahlungen von Unternehmen (inkl. Finanzunternehmen)			
3124	Transferzahlungen von Haushalten und Organisationen ohne Erwerbscharakter			
3125	Transferzahlungen vom Ausland			
3126	Investitions- und Tilgungszuschüsse zwischen Unternehmungen und Betrieben der Gebietskörperschaft und der Gebietskörperschaft			
313	Einzahlungen aus Finanzerträgen	0,00	0,00	0,00
3131	Einzahlungen aus Zinserträgen			
3132	Einzahlungen aus Zinsen aus derivativen Finanzinstrumenten mit und ohne Grundgeschäft			
3133	Einzahlungen aus Gewinnentnahmen von marktbestimmten Betrieben			
3134	Sonstige Einzahlungen aus Finanzerträgen			
3135	Einzahlungen aus Dividenden/Gewinnausschüttungen			
31	Summe Einzahlungen operative Gebarung	800,00	100,00	700,00
321	Auszahlungen aus Personalaufwand	0,00	0,00	0,00
3211	Auszahlungen für Personalaufwand (Bezüge, Nebengebühren, und Mehrleistungsvergütungen)			
3212	Auszahlungen für gesetzliche und freiwillige Sozialaufwendungen			
3213	Auszahlungen aus sonstigem Personalaufwand			
322	Auszahlungen aus Sachaufwand	1.100,00	1.100,00	0,00
3221	Auszahlungen für Gebrauchs- und Verbrauchsgüter, Handelswaren	100,00	100,00	
3222	Auszahlungen für Verwaltungs- und Betriebsaufwand			
3223	Auszahlungen für Leasing- und Mietaufwand			
3224	Auszahlungen für Instandhaltung			
3225	Sonstige Auszahlungen aus Sachaufwand	1.000,00	1.000,00	
3226	Auszahlungen aus der Inanspruchnahme von Haftungen			
323	Auszahlungen aus Transfers	197.000,00	197.000,00	0,00
3231	Transferzahlungen an Träger des öffentlichen Rechts	174.000,00	174.000,00	

1. Nachtragsvoranschlag 2024

NVA Finanzierungshaushalt Bereichsbudget 1. und 2. Ebene (Anlage 1b)

Marktgemeinde Orth an der Donau

Öffentliche Ordnung und Sicherheit (Gruppe 1)

MVAG	Mittelverwendungs- und aufbringungsgruppen (1. und 2. Ebene)	VA 2024 inkl. NVA	VA 2024	1. NVA
3232	Transferzahlungen an Beteiligungen			
3233	Transferzahlungen an Unternehmen (inkl. Finanzunternehmen)			
3234	Transferzahlungen an Haushalte und Organisationen ohne Erwerbscharakter	23.000,00	23.000,00	
3235	Transferzahlungen an das Ausland			
3236	Investitions- und Tilgungszuschüsse zwischen Unternehmungen und Betrieben der Gebietskörperschaft und der Gebietskörperschaft			
324	Auszahlungen aus Finanzaufwand	0,00	0,00	0,00
3241	Auszahlungen für Zinsen			
3242	Auszahlungen für Zinsen aus derivativen Finanzinstrumenten mit und ohne Grundgeschäft			
3243	Auszahlungen aus Gewinnentnahmen von marktbestimmten Betrieben			
3244	Sonstige Auszahlungen aus Finanzaufwendungen			
32	Summe Auszahlungen operative Gebarung	198.100,00	198.100,00	0,00
SA1	Saldo (1) Geldfluss aus der operativen Gebarung (31 – 32)	-197.300,00	-198.000,00	700,00
331	Einzahlungen aus der Investitionstätigkeit	0,00	0,00	0,00
3311	Einzahlungen aus der Veräußerung von immateriellem Vermögen			
3312	Einzahlungen aus der Veräußerung von Grundstücken und Grundstückeinrichtungen			
3313	Einzahlungen aus der Veräußerung von Gebäuden und Bauten			
3314	Einzahlungen aus der Veräußerung von technischen Anlagen, Fahrzeugen und Maschinen			
3315	Einzahlungen aus der Veräußerung von Amts-, Betriebs- und Geschäftsausstattung			
3316	Einzahlungen aus der Veräußerung von Kulturgütern			
3317	Einzahlungen aus der Veräußerung von Beteiligungen			
3318	Einzahlungen aus der Veräußerung von kofinanzierten Schutzbauten			
332	Einzahlungen aus der Rückzahlung von Darlehen sowie gewährten Vorschüssen	0,00	0,00	0,00
3321	Einzahlungen aus Darlehen an Träger des öffentlichen Rechts			
3322	Einzahlungen aus Darlehen an Beteiligungen			
3323	Einzahlungen aus Darlehen an Unternehmen und Haushalte			
3325	Einzahlungen aus Vorschüssen und Anzahlungen			
333	Einzahlungen aus Kapitaltransfers	10.000,00	10.000,00	0,00
3331	Kapitaltransferzahlungen von Trägern des öffentlichen Rechts	10.000,00	10.000,00	
3332	Kapitaltransferzahlungen von Beteiligungen			
3333	Kapitaltransferzahlungen von Unternehmen			
3334	Kapitaltransferzahlungen von Haushalten und Organisationen ohne Erwerbscharakter			
3335	Kapitaltransferzahlungen vom Ausland			
33	Summe Einzahlungen investive Gebarung	10.000,00	10.000,00	0,00

1. Nachtragsvoranschlag 2024

Marktgemeinde Orth an der Donau

NVA Finanzierungshaushalt Bereichsbudget 1. und 2. Ebene (Anlage 1b)

Öffentliche Ordnung und Sicherheit (Gruppe 1)

MVAG	Mittelverwendungs- und aufbringungsgruppen (1. und 2. Ebene)	VA 2024 inkl. NVA	VA 2024	1. NVA
341	Auszahlungen aus der Investitionstätigkeit	4.000,00	1.000,00	3.000,00
3411	Auszahlungen für den Erwerb von immateriellem Vermögen			
3412	Auszahlungen für den Erwerb von Grundstücken und Grundstückseinrichtungen	4.000,00	1.000,00	3.000,00
3413	Auszahlungen für den Erwerb von Gebäuden und Bauten			
3414	Auszahlungen für den Erwerb von technischen Anlagen, Fahrzeugen und Maschinen			
3415	Auszahlungen für den Erwerb von Amts-, Betriebs- und Geschäftsausstattung			
3416	Auszahlungen für den Erwerb von Kulturgütern			
3417	Auszahlungen für den Erwerb von Beteiligungen			
3418	Auszahlungen für den Erwerb von kofinanzierten Schutzbauten			
342	Auszahlungen aus der Gewährung von Darlehen sowie gewährten Vorschüssen	0,00	0,00	0,00
3421	Auszahlungen von Darlehen an Träger des öffentlichen Rechts			
3422	Auszahlungen von Darlehen an Beteiligungen			
3423	Auszahlungen von Darlehen an Unternehmen und Haushalte			
3425	Auszahlungen von Vorschüssen und Anzahlungen			
343	Auszahlungen aus Kapitaltransfers	0,00	0,00	0,00
3431	Kapitaltransferzahlungen an Träger des öffentlichen Rechts			
3432	Kapitaltransferzahlungen an Beteiligungen			
3433	Kapitaltransferzahlungen an Unternehmen (Finanzunternehmen)			
3434	Kapitaltransferzahlungen an Haushalte und Organisationen ohne Erwerbscharakter			
3435	Kapitaltransferzahlungen an das Ausland			
34	Summe Auszahlungen investive Gebarung	4.000,00	1.000,00	3.000,00
SA2	Saldo (2) Geldfluss aus der investiven Gebarung (33 – 34)	6.000,00	9.000,00	-3.000,00
SA3	Saldo (3) Nettofinanzierungssaldo (Saldo 1 + Saldo 2)	-191.300,00	-189.000,00	-2.300,00
351	Einzahlungen aus der Aufnahme von Finanzschulden	0,00	0,00	0,00
3511	Einzahlungen aus empfangenen Darlehen von öffentlichen Körperschaften und Rechtsträgern			
3512	Einzahlungen aus empfangenen Darlehen von Beteiligungen			
3513	Einzahlungen aus empfangenen Darlehen von Unternehmen und privaten Haushalten			
3514	Einzahlungen aus Finanzschulden (Finanzunternehmen)			
3515	Einzahlungen aus Aufnahmen von Leasingverbindlichkeiten			
353	Einzahlungen infolge eines Kapitaltausches bei derivativen Finanzinstrumenten mit Grundgeschäft	0,00	0,00	0,00
3530	Einzahlungen infolge eines Kapitaltausches bei derivativen Finanzinstrumenten mit Grundgeschäft			
355	Einzahlungen aus dem Abgang von Finanzinstrumenten	0,00	0,00	0,00

1. Nachtragsvoranschlag 2024

Marktgemeinde Orth an der Donau

NVA Finanzierungshaushalt Bereichsbudget 1. und 2. Ebene (Anlage 1b)

Öffentliche Ordnung und Sicherheit (Gruppe 1)

MVAG	Mittelverwendungs- und aufbringungsgruppen (1. und 2. Ebene)	VA 2024 inkl. NVA	VA 2024	1. NVA
3550	Einzahlungen aus dem Abgang von Finanzinstrumenten			
35	Summe Einzahlungen aus der Finanzierungstätigkeit	0,00	0,00	0,00
361	Auszahlungen aus der Tilgung von Finanzschulden	0,00	0,00	0,00
3611	Auszahlungen aus empfangenen Darlehen von öffentlichen Körperschaften und Rechtsträgern			
3612	Auszahlungen aus empfangenen Darlehen von Beteiligungen			
3613	Auszahlungen aus empfangenen Darlehen von Unternehmen und privaten Haushalten			
3614	Auszahlungen aus Finanzschulden			
3615	Auszahlungen aus Rückzahlungen von Leasingverbindlichkeiten			
363	Auszahlungen infolge eines Kapitaltausches bei derivativen Finanzinstrumenten mit Grundgeschäft	0,00	0,00	0,00
3630	Auszahlungen infolge eines Kapitaltausches bei derivativen Finanzinstrumenten mit Grundgeschäft			
365	Auszahlungen für den Erwerb von Finanzinstrumenten	0,00	0,00	0,00
3650	Auszahlungen für den Erwerb von Finanzinstrumenten			
36	Summe Auszahlungen aus der Finanzierungstätigkeit	0,00	0,00	0,00
SA4	Saldo (4) Geldfluss aus der Finanzierungstätigkeit (35 – 36)	0,00	0,00	0,00
SA5	Saldo (5) Geldfluss aus der voranschlagswirksamen Gebarung (Saldo 3 + Saldo 4)	-191.300,00	-189.000,00	-2.300,00

1. Nachtragsvoranschlag 2024

Marktgemeinde Orth an der Donau

NVA Finanzierungshaushalt Bereichsbudget 1. und 2. Ebene (Anlage 1b)

Unterricht, Erziehung, Sport und Wissenschaft (Gruppe 2)

MVAG	Mittelverwendungs- und aufbringungsgruppen (1. und 2. Ebene)	VA 2024 inkl. NVA	VA 2024	1. NVA
311	Einzahlungen aus operativer Verwaltungstätigkeit	291.100,00	236.200,00	54.900,00
3111	Einzahlungen aus eigenen Abgaben			
3112	Einzahlungen aus Ertragsanteilen			
3113	Einzahlungen aus Gebühren			
3114	Einzahlungen aus Leistungen	173.400,00	123.600,00	49.800,00
3115	Einzahlungen aus Besitz und wirtschaftlicher Tätigkeit			
3116	Einzahlungen aus Veräußerung von geringwertigen Wirtschaftsgütern (GWG) und sonstige Einzahlungen	117.700,00	112.600,00	5.100,00
312	Einzahlungen aus Transfers	80.300,00	80.300,00	0,00
3121	Transferzahlungen von Trägern des öffentlichen Rechts	80.300,00	80.300,00	
3122	Transferzahlungen von Beteiligungen			
3123	Transferzahlungen von Unternehmen (inkl. Finanzunternehmen)			
3124	Transferzahlungen von Haushalten und Organisationen ohne Erwerbscharakter			
3125	Transferzahlungen vom Ausland			
3126	Investitions- und Tilgungszuschüsse zwischen Unternehmungen und Betrieben der Gebietskörperschaft und der Gebietskörperschaft			
313	Einzahlungen aus Finanzerträgen	0,00	0,00	0,00
3131	Einzahlungen aus Zinserträgen			
3132	Einzahlungen aus Zinsen aus derivativen Finanzinstrumenten mit und ohne Grundgeschäft			
3133	Einzahlungen aus Gewinnentnahmen von marktbestimmten Betrieben			
3134	Sonstige Einzahlungen aus Finanzerträgen			
3135	Einzahlungen aus Dividenden/Gewinnausschüttungen			
31	Summe Einzahlungen operative Gebarung	371.400,00	316.500,00	54.900,00
321	Auszahlungen aus Personalaufwand	505.800,00	469.600,00	36.200,00
3211	Auszahlungen für Personalaufwand (Bezüge, Nebengebühren, und Mehrleistungsvergütungen)	399.900,00	374.700,00	25.200,00
3212	Auszahlungen für gesetzliche und freiwillige Sozialaufwendungen	100.400,00	89.400,00	11.000,00
3213	Auszahlungen aus sonstigem Personalaufwand	5.500,00	5.500,00	
322	Auszahlungen aus Sachaufwand	268.200,00	280.400,00	-12.200,00
3221	Auszahlungen für Gebrauchs- und Verbrauchsgüter, Handelswaren	83.300,00	83.300,00	
3222	Auszahlungen für Verwaltungs- und Betriebsaufwand	38.800,00	54.800,00	-16.000,00
3223	Auszahlungen für Leasing- und Mietaufwand			
3224	Auszahlungen für Instandhaltung	46.000,00	43.000,00	3.000,00
3225	Sonstige Auszahlungen aus Sachaufwand	100.100,00	99.300,00	800,00
3226	Auszahlungen aus der Inanspruchnahme von Haftungen			
323	Auszahlungen aus Transfers	1.091.300,00	956.500,00	134.800,00
3231	Transferzahlungen an Träger des öffentlichen Rechts	988.800,00	904.000,00	84.800,00

1. Nachtragsvoranschlag 2024

Marktgemeinde Orth an der Donau

NVA Finanzierungshaushalt Bereichsbudget 1. und 2. Ebene (Anlage 1b)

Unterricht, Erziehung, Sport und Wissenschaft (Gruppe 2)

MVAG	Mittelverwendungs- und aufbringungsgruppen (1. und 2. Ebene)	VA 2024 inkl. NVA	VA 2024	1. NVA
3232	Transferzahlungen an Beteiligungen			
3233	Transferzahlungen an Unternehmen (inkl. Finanzunternehmen)			
3234	Transferzahlungen an Haushalte und Organisationen ohne Erwerbscharakter	102.500,00	52.500,00	50.000,00
3235	Transferzahlungen an das Ausland			
3236	Investitions- und Tilgungszuschüsse zwischen Unternehmungen und Betrieben der Gebietskörperschaft und der Gebietskörperschaft			
324	Auszahlungen aus Finanzaufwand	25.600,00	25.600,00	0,00
3241	Auszahlungen für Zinsen	25.600,00	25.600,00	
3242	Auszahlungen für Zinsen aus derivativen Finanzinstrumenten mit und ohne Grundgeschäft			
3243	Auszahlungen aus Gewinnentnahmen von marktbestimmten Betrieben			
3244	Sonstige Auszahlungen aus Finanzaufwendungen			
32	Summe Auszahlungen operative Gebarung	1.890.900,00	1.732.100,00	158.800,00
SA1	Saldo (1) Geldfluss aus der operativen Gebarung (31 – 32)	-1.519.500,00	-1.415.600,00	-103.900,00
331	Einzahlungen aus der Investitionstätigkeit	0,00	0,00	0,00
3311	Einzahlungen aus der Veräußerung von immateriellem Vermögen			
3312	Einzahlungen aus der Veräußerung von Grundstücken und Grundstückeinrichtungen			
3313	Einzahlungen aus der Veräußerung von Gebäuden und Bauten			
3314	Einzahlungen aus der Veräußerung von technischen Anlagen, Fahrzeugen und Maschinen			
3315	Einzahlungen aus der Veräußerung von Amts-, Betriebs- und Geschäftsausstattung			
3316	Einzahlungen aus der Veräußerung von Kulturgütern			
3317	Einzahlungen aus der Veräußerung von Beteiligungen			
3318	Einzahlungen aus der Veräußerung von kofinanzierten Schutzbauten			
332	Einzahlungen aus der Rückzahlung von Darlehen sowie gewährten Vorschüssen	0,00	0,00	0,00
3321	Einzahlungen aus Darlehen an Träger des öffentlichen Rechts			
3322	Einzahlungen aus Darlehen an Beteiligungen			
3323	Einzahlungen aus Darlehen an Unternehmen und Haushalte			
3325	Einzahlungen aus Vorschüssen und Anzahlungen			
333	Einzahlungen aus Kapitaltransfers	0,00	0,00	0,00
3331	Kapitaltransferzahlungen von Trägern des öffentlichen Rechts			
3332	Kapitaltransferzahlungen von Beteiligungen			
3333	Kapitaltransferzahlungen von Unternehmen			
3334	Kapitaltransferzahlungen von Haushalten und Organisationen ohne Erwerbscharakter			
3335	Kapitaltransferzahlungen vom Ausland			
33	Summe Einzahlungen investive Gebarung	0,00	0,00	0,00

1. Nachtragsvoranschlag 2024

Marktgemeinde Orth an der Donau

NVA Finanzierungshaushalt Bereichsbudget 1. und 2. Ebene (Anlage 1b)

Unterricht, Erziehung, Sport und Wissenschaft (Gruppe 2)

MVAG	Mittelverwendungs- und aufbringungsgruppen (1. und 2. Ebene)	VA 2024 inkl. NVA	VA 2024	1. NVA
341	Auszahlungen aus der Investitionstätigkeit	62.500,00	62.500,00	0,00
3411	Auszahlungen für den Erwerb von immateriellem Vermögen			
3412	Auszahlungen für den Erwerb von Grundstücken und Grundstückseinrichtungen	48.000,00	48.000,00	
3413	Auszahlungen für den Erwerb von Gebäuden und Bauten			
3414	Auszahlungen für den Erwerb von technischen Anlagen, Fahrzeugen und Maschinen			
3415	Auszahlungen für den Erwerb von Amts-, Betriebs- und Geschäftsausstattung	14.500,00	14.500,00	
3416	Auszahlungen für den Erwerb von Kulturgütern			
3417	Auszahlungen für den Erwerb von Beteiligungen			
3418	Auszahlungen für den Erwerb von kofinanzierten Schutzbauten			
342	Auszahlungen aus der Gewährung von Darlehen sowie gewährten Vorschüssen	0,00	0,00	0,00
3421	Auszahlungen von Darlehen an Träger des öffentlichen Rechts			
3422	Auszahlungen von Darlehen an Beteiligungen			
3423	Auszahlungen von Darlehen an Unternehmen und Haushalte			
3425	Auszahlungen von Vorschüssen und Anzahlungen			
343	Auszahlungen aus Kapitaltransfers	0,00	0,00	0,00
3431	Kapitaltransferzahlungen an Träger des öffentlichen Rechts			
3432	Kapitaltransferzahlungen an Beteiligungen			
3433	Kapitaltransferzahlungen an Unternehmen (Finanzunternehmen)			
3434	Kapitaltransferzahlungen an Haushalte und Organisationen ohne Erwerbscharakter			
3435	Kapitaltransferzahlungen an das Ausland			
34	Summe Auszahlungen investive Gebarung	62.500,00	62.500,00	0,00
SA2	Saldo (2) Geldfluss aus der investiven Gebarung (33 – 34)	-62.500,00	-62.500,00	0,00
SA3	Saldo (3) Nettofinanzierungssaldo (Saldo 1 + Saldo 2)	-1.582.000,00	-1.478.100,00	-103.900,00
351	Einzahlungen aus der Aufnahme von Finanzschulden	0,00	0,00	0,00
3511	Einzahlungen aus empfangenen Darlehen von öffentlichen Körperschaften und Rechtsträgern			
3512	Einzahlungen aus empfangenen Darlehen von Beteiligungen			
3513	Einzahlungen aus empfangenen Darlehen von Unternehmen und privaten Haushalten			
3514	Einzahlungen aus Finanzschulden (Finanzunternehmen)			
3515	Einzahlungen aus Aufnahmen von Leasingverbindlichkeiten			
353	Einzahlungen infolge eines Kapitaltausches bei derivativen Finanzinstrumenten mit Grundgeschäft	0,00	0,00	0,00
3530	Einzahlungen infolge eines Kapitaltausches bei derivativen Finanzinstrumenten mit Grundgeschäft			
355	Einzahlungen aus dem Abgang von Finanzinstrumenten	0,00	0,00	0,00

1. Nachtragsvoranschlag 2024

Marktgemeinde Orth an der Donau

NVA Finanzierungshaushalt Bereichsbudget 1. und 2. Ebene (Anlage 1b)

Unterricht, Erziehung, Sport und Wissenschaft (Gruppe 2)

MVAG	Mittelverwendungs- und aufbringungsgruppen (1. und 2. Ebene)	VA 2024 inkl. NVA	VA 2024	1. NVA
3550	Einzahlungen aus dem Abgang von Finanzinstrumenten			
35	Summe Einzahlungen aus der Finanzierungstätigkeit	0,00	0,00	0,00
361	Auszahlungen aus der Tilgung von Finanzschulden	91.700,00	91.700,00	0,00
3611	Auszahlungen aus empfangenen Darlehen von öffentlichen Körperschaften und Rechtsträgern			
3612	Auszahlungen aus empfangenen Darlehen von Beteiligungen			
3613	Auszahlungen aus empfangenen Darlehen von Unternehmen und privaten Haushalten			
3614	Auszahlungen aus Finanzschulden	91.700,00	91.700,00	
3615	Auszahlungen aus Rückzahlungen von Leasingverbindlichkeiten			
363	Auszahlungen infolge eines Kapitaltausches bei derivativen Finanzinstrumenten mit Grundgeschäft	0,00	0,00	0,00
3630	Auszahlungen infolge eines Kapitaltausches bei derivativen Finanzinstrumenten mit Grundgeschäft			
365	Auszahlungen für den Erwerb von Finanzinstrumenten	0,00	0,00	0,00
3650	Auszahlungen für den Erwerb von Finanzinstrumenten			
36	Summe Auszahlungen aus der Finanzierungstätigkeit	91.700,00	91.700,00	0,00
SA4	Saldo (4) Geldfluss aus der Finanzierungstätigkeit (35 – 36)	-91.700,00	-91.700,00	0,00
SA5	Saldo (5) Geldfluss aus der voranschlagswirksamen Gebarung (Saldo 3 + Saldo 4)	-1.673.700,00	-1.569.800,00	-103.900,00

1. Nachtragsvoranschlag 2024

Marktgemeinde Orth an der Donau

NVA Finanzierungshaushalt Bereichsbudget 1. und 2. Ebene (Anlage 1b)

Kunst, Kultur und Kultus (Gruppe 3)

MVAG	Mittelverwendungs- und aufbringungsgruppen (1. und 2. Ebene)	VA 2024 inkl. NVA	VA 2024	1. NVA
311	Einzahlungen aus operativer Verwaltungstätigkeit	737.900,00	725.900,00	12.000,00
3111	Einzahlungen aus eigenen Abgaben			
3112	Einzahlungen aus Ertragsanteilen			
3113	Einzahlungen aus Gebühren			
3114	Einzahlungen aus Leistungen	679.900,00	679.900,00	
3115	Einzahlungen aus Besitz und wirtschaftlicher Tätigkeit	13.200,00	12.000,00	1.200,00
3116	Einzahlungen aus Veräußerung von geringwertigen Wirtschaftsgütern (GWG) und sonstige Einzahlungen	44.800,00	34.000,00	10.800,00
312	Einzahlungen aus Transfers	200,00	200,00	0,00
3121	Transferzahlungen von Trägern des öffentlichen Rechts	200,00	200,00	
3122	Transferzahlungen von Beteiligungen			
3123	Transferzahlungen von Unternehmen (inkl. Finanzunternehmen)			
3124	Transferzahlungen von Haushalten und Organisationen ohne Erwerbscharakter			
3125	Transferzahlungen vom Ausland			
3126	Investitions- und Tilgungszuschüsse zwischen Unternehmungen und Betrieben der Gebietskörperschaft und der Gebietskörperschaft			
313	Einzahlungen aus Finanzerträgen	0,00	0,00	0,00
3131	Einzahlungen aus Zinserträgen			
3132	Einzahlungen aus Zinsen aus derivativen Finanzinstrumenten mit und ohne Grundgeschäft			
3133	Einzahlungen aus Gewinnentnahmen von marktbestimmten Betrieben			
3134	Sonstige Einzahlungen aus Finanzerträgen			
3135	Einzahlungen aus Dividenden/Gewinnausschüttungen			
31	Summe Einzahlungen operative Gebarung	738.100,00	726.100,00	12.000,00
321	Auszahlungen aus Personalaufwand	606.700,00	591.800,00	14.900,00
3211	Auszahlungen für Personalaufwand (Bezüge, Nebengebühren, und Mehrleistungsvergütungen)	482.200,00	472.500,00	9.700,00
3212	Auszahlungen für gesetzliche und freiwillige Sozialaufwendungen	120.300,00	115.100,00	5.200,00
3213	Auszahlungen aus sonstigem Personalaufwand	4.200,00	4.200,00	
322	Auszahlungen aus Sachaufwand	323.000,00	306.400,00	16.600,00
3221	Auszahlungen für Gebrauchs- und Verbrauchsgüter, Handelswaren	11.600,00	11.600,00	
3222	Auszahlungen für Verwaltungs- und Betriebsaufwand	47.000,00	47.000,00	
3223	Auszahlungen für Leasing- und Mietaufwand	300,00	300,00	
3224	Auszahlungen für Instandhaltung	54.000,00	52.000,00	2.000,00
3225	Sonstige Auszahlungen aus Sachaufwand	210.100,00	195.500,00	14.600,00
3226	Auszahlungen aus der Inanspruchnahme von Haftungen			
323	Auszahlungen aus Transfers	122.200,00	122.200,00	0,00
3231	Transferzahlungen an Träger des öffentlichen Rechts			

1. Nachtragsvoranschlag 2024

Marktgemeinde Orth an der Donau

NVA Finanzierungshaushalt Bereichsbudget 1. und 2. Ebene (Anlage 1b)

Kunst, Kultur und Kultus (Gruppe 3)

MVAG	Mittelverwendungs- und aufbringungsgruppen (1. und 2. Ebene)	VA 2024 inkl. NVA	VA 2024	1. NVA
3232	Transferzahlungen an Beteiligungen			
3233	Transferzahlungen an Unternehmen (inkl. Finanzunternehmen)			
3234	Transferzahlungen an Haushalte und Organisationen ohne Erwerbscharakter	122.200,00	122.200,00	
3235	Transferzahlungen an das Ausland			
3236	Investitions- und Tilgungszuschüsse zwischen Unternehmungen und Betrieben der Gebietskörperschaft und der Gebietskörperschaft			
324	Auszahlungen aus Finanzaufwand	0,00	0,00	0,00
3241	Auszahlungen für Zinsen			
3242	Auszahlungen für Zinsen aus derivativen Finanzinstrumenten mit und ohne Grundgeschäft			
3243	Auszahlungen aus Gewinnentnahmen von marktbestimmten Betrieben			
3244	Sonstige Auszahlungen aus Finanzaufwendungen			
32	Summe Auszahlungen operative Gebarung	1.051.900,00	1.020.400,00	31.500,00
SA1	Saldo (1) Geldfluss aus der operativen Gebarung (31 – 32)	-313.800,00	-294.300,00	-19.500,00
331	Einzahlungen aus der Investitionstätigkeit	0,00	0,00	0,00
3311	Einzahlungen aus der Veräußerung von immateriellem Vermögen			
3312	Einzahlungen aus der Veräußerung von Grundstücken und Grundstückeinrichtungen			
3313	Einzahlungen aus der Veräußerung von Gebäuden und Bauten			
3314	Einzahlungen aus der Veräußerung von technischen Anlagen, Fahrzeugen und Maschinen			
3315	Einzahlungen aus der Veräußerung von Amts-, Betriebs- und Geschäftsausstattung			
3316	Einzahlungen aus der Veräußerung von Kulturgütern			
3317	Einzahlungen aus der Veräußerung von Beteiligungen			
3318	Einzahlungen aus der Veräußerung von kofinanzierten Schutzbauten			
332	Einzahlungen aus der Rückzahlung von Darlehen sowie gewährten Vorschüssen	0,00	0,00	0,00
3321	Einzahlungen aus Darlehen an Träger des öffentlichen Rechts			
3322	Einzahlungen aus Darlehen an Beteiligungen			
3323	Einzahlungen aus Darlehen an Unternehmen und Haushalte			
3325	Einzahlungen aus Vorschüssen und Anzahlungen			
333	Einzahlungen aus Kapitaltransfers	0,00	0,00	0,00
3331	Kapitaltransferzahlungen von Trägern des öffentlichen Rechts			
3332	Kapitaltransferzahlungen von Beteiligungen			
3333	Kapitaltransferzahlungen von Unternehmen			
3334	Kapitaltransferzahlungen von Haushalten und Organisationen ohne Erwerbscharakter			
3335	Kapitaltransferzahlungen vom Ausland			
33	Summe Einzahlungen investive Gebarung	0,00	0,00	0,00

1. Nachtragsvoranschlag 2024

Marktgemeinde Orth an der Donau

NVA Finanzierungshaushalt Bereichsbudget 1. und 2. Ebene (Anlage 1b)

Kunst, Kultur und Kultus (Gruppe 3)

MVAG	Mittelverwendungs- und aufbringungsgruppen (1. und 2. Ebene)	VA 2024 inkl. NVA	VA 2024	1. NVA
341	Auszahlungen aus der Investitionstätigkeit	14.000,00	14.000,00	0,00
3411	Auszahlungen für den Erwerb von immateriellem Vermögen			
3412	Auszahlungen für den Erwerb von Grundstücken und Grundstückseinrichtungen			
3413	Auszahlungen für den Erwerb von Gebäuden und Bauten			
3414	Auszahlungen für den Erwerb von technischen Anlagen, Fahrzeugen und Maschinen			
3415	Auszahlungen für den Erwerb von Amts-, Betriebs- und Geschäftsausstattung	14.000,00	14.000,00	
3416	Auszahlungen für den Erwerb von Kulturgütern			
3417	Auszahlungen für den Erwerb von Beteiligungen			
3418	Auszahlungen für den Erwerb von kofinanzierten Schutzbauten			
342	Auszahlungen aus der Gewährung von Darlehen sowie gewährten Vorschüssen	0,00	0,00	0,00
3421	Auszahlungen von Darlehen an Träger des öffentlichen Rechts			
3422	Auszahlungen von Darlehen an Beteiligungen			
3423	Auszahlungen von Darlehen an Unternehmen und Haushalte			
3425	Auszahlungen von Vorschüssen und Anzahlungen			
343	Auszahlungen aus Kapitaltransfers	0,00	0,00	0,00
3431	Kapitaltransferzahlungen an Träger des öffentlichen Rechts			
3432	Kapitaltransferzahlungen an Beteiligungen			
3433	Kapitaltransferzahlungen an Unternehmen (Finanzunternehmen)			
3434	Kapitaltransferzahlungen an Haushalte und Organisationen ohne Erwerbscharakter			
3435	Kapitaltransferzahlungen an das Ausland			
34	Summe Auszahlungen investive Gebarung	14.000,00	14.000,00	0,00
SA2	Saldo (2) Geldfluss aus der investiven Gebarung (33 – 34)	-14.000,00	-14.000,00	0,00
SA3	Saldo (3) Nettofinanzierungssaldo (Saldo 1 + Saldo 2)	-327.800,00	-308.300,00	-19.500,00
351	Einzahlungen aus der Aufnahme von Finanzschulden	0,00	0,00	0,00
3511	Einzahlungen aus empfangenen Darlehen von öffentlichen Körperschaften und Rechtsträgern			
3512	Einzahlungen aus empfangenen Darlehen von Beteiligungen			
3513	Einzahlungen aus empfangenen Darlehen von Unternehmen und privaten Haushalten			
3514	Einzahlungen aus Finanzschulden (Finanzunternehmen)			
3515	Einzahlungen aus Aufnahmen von Leasingverbindlichkeiten			
353	Einzahlungen infolge eines Kapitaltausches bei derivativen Finanzinstrumenten mit Grundgeschäft	0,00	0,00	0,00
3530	Einzahlungen infolge eines Kapitaltausches bei derivativen Finanzinstrumenten mit Grundgeschäft			
355	Einzahlungen aus dem Abgang von Finanzinstrumenten	0,00	0,00	0,00

1. Nachtragsvoranschlag 2024

NVA Finanzierungshaushalt Bereichsbudget 1. und 2. Ebene (Anlage 1b)

Marktgemeinde Orth an der Donau

Kunst, Kultur und Kultus (Gruppe 3)

MVAG	Mittelverwendungs- und aufbringungsgruppen (1. und 2. Ebene)	VA 2024 inkl. NVA	VA 2024	1. NVA
3550	Einzahlungen aus dem Abgang von Finanzinstrumenten			
35	Summe Einzahlungen aus der Finanzierungstätigkeit	0,00	0,00	0,00
361	Auszahlungen aus der Tilgung von Finanzschulden	0,00	0,00	0,00
3611	Auszahlungen aus empfangenen Darlehen von öffentlichen Körperschaften und Rechtsträgern			
3612	Auszahlungen aus empfangenen Darlehen von Beteiligungen			
3613	Auszahlungen aus empfangenen Darlehen von Unternehmen und privaten Haushalten			
3614	Auszahlungen aus Finanzschulden			
3615	Auszahlungen aus Rückzahlungen von Leasingverbindlichkeiten			
363	Auszahlungen infolge eines Kapitaltausches bei derivativen Finanzinstrumenten mit Grundgeschäft	0,00	0,00	0,00
3630	Auszahlungen infolge eines Kapitaltausches bei derivativen Finanzinstrumenten mit Grundgeschäft			
365	Auszahlungen für den Erwerb von Finanzinstrumenten	0,00	0,00	0,00
3650	Auszahlungen für den Erwerb von Finanzinstrumenten			
36	Summe Auszahlungen aus der Finanzierungstätigkeit	0,00	0,00	0,00
SA4	Saldo (4) Geldfluss aus der Finanzierungstätigkeit (35 – 36)	0,00	0,00	0,00
SA5	Saldo (5) Geldfluss aus der voranschlagswirksamen Gebarung (Saldo 3 + Saldo 4)	-327.800,00	-308.300,00	-19.500,00

1. Nachtragsvoranschlag 2024

NVA Finanzierungshaushalt Bereichsbudget 1. und 2. Ebene (Anlage 1b)

Marktgemeinde Orth an der Donau

Soziale Wohlfahrt und Wohnbauförderung (Gruppe 4)

MVAG	Mittelverwendungs- und aufbringungsgruppen (1. und 2. Ebene)	VA 2024 inkl. NVA	VA 2024	1. NVA
311	Einzahlungen aus operativer Verwaltungstätigkeit	0,00	0,00	0,00
3111	Einzahlungen aus eigenen Abgaben			
3112	Einzahlungen aus Ertragsanteilen			
3113	Einzahlungen aus Gebühren			
3114	Einzahlungen aus Leistungen			
3115	Einzahlungen aus Besitz und wirtschaftlicher Tätigkeit			
3116	Einzahlungen aus Veräußerung von geringwertigen Wirtschaftsgütern (GWG) und sonstige Einzahlungen			
312	Einzahlungen aus Transfers	0,00	0,00	0,00
3121	Transferzahlungen von Trägern des öffentlichen Rechts			
3122	Transferzahlungen von Beteiligungen			
3123	Transferzahlungen von Unternehmen (inkl. Finanzunternehmen)			
3124	Transferzahlungen von Haushalten und Organisationen ohne Erwerbscharakter			
3125	Transferzahlungen vom Ausland			
3126	Investitions- und Tilgungszuschüsse zwischen Unternehmungen und Betrieben der Gebietskörperschaft und der Gebietskörperschaft			
313	Einzahlungen aus Finanzerträgen	0,00	0,00	0,00
3131	Einzahlungen aus Zinserträgen			
3132	Einzahlungen aus Zinsen aus derivativen Finanzinstrumenten mit und ohne Grundgeschäft			
3133	Einzahlungen aus Gewinnentnahmen von marktbestimmten Betrieben			
3134	Sonstige Einzahlungen aus Finanzerträgen			
3135	Einzahlungen aus Dividenden/Gewinnausschüttungen			
31	Summe Einzahlungen operative Gebarung	0,00	0,00	0,00
321	Auszahlungen aus Personalaufwand	0,00	0,00	0,00
3211	Auszahlungen für Personalaufwand (Bezüge, Nebengebühren, und Mehrleistungsvergütungen)			
3212	Auszahlungen für gesetzliche und freiwillige Sozialaufwendungen			
3213	Auszahlungen aus sonstigem Personalaufwand			
322	Auszahlungen aus Sachaufwand	5.500,00	5.500,00	0,00
3221	Auszahlungen für Gebrauchs- und Verbrauchsgüter, Handelswaren	5.000,00	5.000,00	
3222	Auszahlungen für Verwaltungs- und Betriebsaufwand			
3223	Auszahlungen für Leasing- und Mietaufwand			
3224	Auszahlungen für Instandhaltung	500,00	500,00	
3225	Sonstige Auszahlungen aus Sachaufwand			
3226	Auszahlungen aus der Inanspruchnahme von Haftungen			
323	Auszahlungen aus Transfers	814.600,00	809.600,00	5.000,00
3231	Transferzahlungen an Träger des öffentlichen Rechts	783.000,00	783.000,00	

1. Nachtragsvoranschlag 2024

NVA Finanzierungshaushalt Bereichsbudget 1. und 2. Ebene (Anlage 1b)

Marktgemeinde Orth an der Donau

Soziale Wohlfahrt und Wohnbauförderung (Gruppe 4)

MVAG	Mittelverwendungs- und aufbringungsgruppen (1. und 2. Ebene)	VA 2024 inkl. NVA	VA 2024	1. NVA
3232	Transferzahlungen an Beteiligungen			
3233	Transferzahlungen an Unternehmen (inkl. Finanzunternehmen)			
3234	Transferzahlungen an Haushalte und Organisationen ohne Erwerbscharakter	31.600,00	26.600,00	5.000,00
3235	Transferzahlungen an das Ausland			
3236	Investitions- und Tilgungszuschüsse zwischen Unternehmungen und Betrieben der Gebietskörperschaft und der Gebietskörperschaft			
324	Auszahlungen aus Finanzaufwand	0,00	0,00	0,00
3241	Auszahlungen für Zinsen			
3242	Auszahlungen für Zinsen aus derivativen Finanzinstrumenten mit und ohne Grundgeschäft			
3243	Auszahlungen aus Gewinnentnahmen von marktbestimmten Betrieben			
3244	Sonstige Auszahlungen aus Finanzaufwendungen			
32	Summe Auszahlungen operative Gebarung	820.100,00	815.100,00	5.000,00
SA1	Saldo (1) Geldfluss aus der operativen Gebarung (31 – 32)	-820.100,00	-815.100,00	-5.000,00
331	Einzahlungen aus der Investitionstätigkeit	0,00	0,00	0,00
3311	Einzahlungen aus der Veräußerung von immateriellem Vermögen			
3312	Einzahlungen aus der Veräußerung von Grundstücken und Grundstückeinrichtungen			
3313	Einzahlungen aus der Veräußerung von Gebäuden und Bauten			
3314	Einzahlungen aus der Veräußerung von technischen Anlagen, Fahrzeugen und Maschinen			
3315	Einzahlungen aus der Veräußerung von Amts-, Betriebs- und Geschäftsausstattung			
3316	Einzahlungen aus der Veräußerung von Kulturgütern			
3317	Einzahlungen aus der Veräußerung von Beteiligungen			
3318	Einzahlungen aus der Veräußerung von kofinanzierten Schutzbauten			
332	Einzahlungen aus der Rückzahlung von Darlehen sowie gewährten Vorschüssen	0,00	0,00	0,00
3321	Einzahlungen aus Darlehen an Träger des öffentlichen Rechts			
3322	Einzahlungen aus Darlehen an Beteiligungen			
3323	Einzahlungen aus Darlehen an Unternehmen und Haushalte			
3325	Einzahlungen aus Vorschüssen und Anzahlungen			
333	Einzahlungen aus Kapitaltransfers	0,00	0,00	0,00
3331	Kapitaltransferzahlungen von Trägern des öffentlichen Rechts			
3332	Kapitaltransferzahlungen von Beteiligungen			
3333	Kapitaltransferzahlungen von Unternehmen			
3334	Kapitaltransferzahlungen von Haushalten und Organisationen ohne Erwerbscharakter			
3335	Kapitaltransferzahlungen vom Ausland			
33	Summe Einzahlungen investive Gebarung	0,00	0,00	0,00

1. Nachtragsvoranschlag 2024

Marktgemeinde Orth an der Donau

NVA Finanzierungshaushalt Bereichsbudget 1. und 2. Ebene (Anlage 1b)

Soziale Wohlfahrt und Wohnbauförderung (Gruppe 4)

MVAG	Mittelverwendungs- und aufbringungsgruppen (1. und 2. Ebene)	VA 2024 inkl. NVA	VA 2024	1. NVA
341	Auszahlungen aus der Investitionstätigkeit	1.000,00	1.000,00	0,00
3411	Auszahlungen für den Erwerb von immateriellem Vermögen			
3412	Auszahlungen für den Erwerb von Grundstücken und Grundstückseinrichtungen			
3413	Auszahlungen für den Erwerb von Gebäuden und Bauten			
3414	Auszahlungen für den Erwerb von technischen Anlagen, Fahrzeugen und Maschinen			
3415	Auszahlungen für den Erwerb von Amts-, Betriebs- und Geschäftsausstattung	1.000,00	1.000,00	
3416	Auszahlungen für den Erwerb von Kulturgütern			
3417	Auszahlungen für den Erwerb von Beteiligungen			
3418	Auszahlungen für den Erwerb von kofinanzierten Schutzbauten			
342	Auszahlungen aus der Gewährung von Darlehen sowie gewährten Vorschüssen	0,00	0,00	0,00
3421	Auszahlungen von Darlehen an Träger des öffentlichen Rechts			
3422	Auszahlungen von Darlehen an Beteiligungen			
3423	Auszahlungen von Darlehen an Unternehmen und Haushalte			
3425	Auszahlungen von Vorschüssen und Anzahlungen			
343	Auszahlungen aus Kapitaltransfers	0,00	0,00	0,00
3431	Kapitaltransferzahlungen an Träger des öffentlichen Rechts			
3432	Kapitaltransferzahlungen an Beteiligungen			
3433	Kapitaltransferzahlungen an Unternehmen (Finanzunternehmen)			
3434	Kapitaltransferzahlungen an Haushalte und Organisationen ohne Erwerbscharakter			
3435	Kapitaltransferzahlungen an das Ausland			
34	Summe Auszahlungen investive Gebarung	1.000,00	1.000,00	0,00
SA2	Saldo (2) Geldfluss aus der investiven Gebarung (33 – 34)	-1.000,00	-1.000,00	0,00
SA3	Saldo (3) Nettofinanzierungssaldo (Saldo 1 + Saldo 2)	-821.100,00	-816.100,00	-5.000,00
351	Einzahlungen aus der Aufnahme von Finanzschulden	0,00	0,00	0,00
3511	Einzahlungen aus empfangenen Darlehen von öffentlichen Körperschaften und Rechtsträgern			
3512	Einzahlungen aus empfangenen Darlehen von Beteiligungen			
3513	Einzahlungen aus empfangenen Darlehen von Unternehmen und privaten Haushalten			
3514	Einzahlungen aus Finanzschulden (Finanzunternehmen)			
3515	Einzahlungen aus Aufnahmen von Leasingverbindlichkeiten			
353	Einzahlungen infolge eines Kapitaltausches bei derivativen Finanzinstrumenten mit Grundgeschäft	0,00	0,00	0,00
3530	Einzahlungen infolge eines Kapitaltausches bei derivativen Finanzinstrumenten mit Grundgeschäft			
355	Einzahlungen aus dem Abgang von Finanzinstrumenten	0,00	0,00	0,00

1. Nachtragsvoranschlag 2024

NVA Finanzierungshaushalt Bereichsbudget 1. und 2. Ebene (Anlage 1b)

Marktgemeinde Orth an der Donau

Soziale Wohlfahrt und Wohnbauförderung (Gruppe 4)

MVAG	Mittelverwendungs- und aufbringungsgruppen (1. und 2. Ebene)	VA 2024 inkl. NVA	VA 2024	1. NVA
3550	Einzahlungen aus dem Abgang von Finanzinstrumenten			
35	Summe Einzahlungen aus der Finanzierungstätigkeit	0,00	0,00	0,00
361	Auszahlungen aus der Tilgung von Finanzschulden	0,00	0,00	0,00
3611	Auszahlungen aus empfangenen Darlehen von öffentlichen Körperschaften und Rechtsträgern			
3612	Auszahlungen aus empfangenen Darlehen von Beteiligungen			
3613	Auszahlungen aus empfangenen Darlehen von Unternehmen und privaten Haushalten			
3614	Auszahlungen aus Finanzschulden			
3615	Auszahlungen aus Rückzahlungen von Leasingverbindlichkeiten			
363	Auszahlungen infolge eines Kapitaltausches bei derivativen Finanzinstrumenten mit Grundgeschäft	0,00	0,00	0,00
3630	Auszahlungen infolge eines Kapitaltausches bei derivativen Finanzinstrumenten mit Grundgeschäft			
365	Auszahlungen für den Erwerb von Finanzinstrumenten	0,00	0,00	0,00
3650	Auszahlungen für den Erwerb von Finanzinstrumenten			
36	Summe Auszahlungen aus der Finanzierungstätigkeit	0,00	0,00	0,00
SA4	Saldo (4) Geldfluss aus der Finanzierungstätigkeit (35 – 36)	0,00	0,00	0,00
SA5	Saldo (5) Geldfluss aus der voranschlagswirksamen Gebarung (Saldo 3 + Saldo 4)	-821.100,00	-816.100,00	-5.000,00

1. Nachtragsvoranschlag 2024

NVA Finanzierungshaushalt Bereichsbudget 1. und 2. Ebene (Anlage 1b)

Marktgemeinde Orth an der Donau

Gesundheit (Gruppe 5)

MVAG	Mittelverwendungs- und aufbringungsgruppen (1. und 2. Ebene)	VA 2024 inkl. NVA	VA 2024	1. NVA
311	Einzahlungen aus operativer Verwaltungstätigkeit	97.300,00	200,00	97.100,00
3111	Einzahlungen aus eigenen Abgaben			
3112	Einzahlungen aus Ertragsanteilen			
3113	Einzahlungen aus Gebühren			
3114	Einzahlungen aus Leistungen	100,00	100,00	
3115	Einzahlungen aus Besitz und wirtschaftlicher Tätigkeit			
3116	Einzahlungen aus Veräußerung von geringwertigen Wirtschaftsgütern (GWG) und sonstige Einzahlungen	97.200,00	100,00	97.100,00
312	Einzahlungen aus Transfers	100,00	100,00	0,00
3121	Transferzahlungen von Trägern des öffentlichen Rechts	100,00	100,00	
3122	Transferzahlungen von Beteiligungen			
3123	Transferzahlungen von Unternehmen (inkl. Finanzunternehmen)			
3124	Transferzahlungen von Haushalten und Organisationen ohne Erwerbscharakter			
3125	Transferzahlungen vom Ausland			
3126	Investitions- und Tilgungszuschüsse zwischen Unternehmungen und Betrieben der Gebietskörperschaft und der Gebietskörperschaft			
313	Einzahlungen aus Finanzerträgen	0,00	0,00	0,00
3131	Einzahlungen aus Zinserträgen			
3132	Einzahlungen aus Zinsen aus derivativen Finanzinstrumenten mit und ohne Grundgeschäft			
3133	Einzahlungen aus Gewinnentnahmen von marktbestimmten Betrieben			
3134	Sonstige Einzahlungen aus Finanzerträgen			
3135	Einzahlungen aus Dividenden/Gewinnausschüttungen			
31	Summe Einzahlungen operative Gebarung	97.400,00	300,00	97.100,00
321	Auszahlungen aus Personalaufwand	0,00	0,00	0,00
3211	Auszahlungen für Personalaufwand (Bezüge, Nebengebühren, und Mehrleistungsvergütungen)			
3212	Auszahlungen für gesetzliche und freiwillige Sozialaufwendungen			
3213	Auszahlungen aus sonstigem Personalaufwand			
322	Auszahlungen aus Sachaufwand	170.200,00	65.200,00	105.000,00
3221	Auszahlungen für Gebrauchs- und Verbrauchsgüter, Handelswaren			
3222	Auszahlungen für Verwaltungs- und Betriebsaufwand			
3223	Auszahlungen für Leasing- und Mietaufwand			
3224	Auszahlungen für Instandhaltung			
3225	Sonstige Auszahlungen aus Sachaufwand	170.200,00	65.200,00	105.000,00
3226	Auszahlungen aus der Inanspruchnahme von Haftungen			
323	Auszahlungen aus Transfers	840.100,00	841.100,00	-1.000,00
3231	Transferzahlungen an Träger des öffentlichen Rechts	830.100,00	831.100,00	-1.000,00

1. Nachtragsvoranschlag 2024

Marktgemeinde Orth an der Donau

NVA Finanzierungshaushalt Bereichsbudget 1. und 2. Ebene (Anlage 1b)

Gesundheit (Gruppe 5)

MVAG	Mittelverwendungs- und aufbringungsgruppen (1. und 2. Ebene)	VA 2024 inkl. NVA	VA 2024	1. NVA
3232	Transferzahlungen an Beteiligungen			
3233	Transferzahlungen an Unternehmen (inkl. Finanzunternehmen)			
3234	Transferzahlungen an Haushalte und Organisationen ohne Erwerbscharakter	10.000,00	10.000,00	
3235	Transferzahlungen an das Ausland			
3236	Investitions- und Tilgungszuschüsse zwischen Unternehmungen und Betrieben der Gebietskörperschaft und der Gebietskörperschaft			
324	Auszahlungen aus Finanzaufwand	0,00	0,00	0,00
3241	Auszahlungen für Zinsen			
3242	Auszahlungen für Zinsen aus derivativen Finanzinstrumenten mit und ohne Grundgeschäft			
3243	Auszahlungen aus Gewinnentnahmen von marktbestimmten Betrieben			
3244	Sonstige Auszahlungen aus Finanzaufwendungen			
32	Summe Auszahlungen operative Gebarung	1.010.300,00	906.300,00	104.000,00
SA1	Saldo (1) Geldfluss aus der operativen Gebarung (31 – 32)	-912.900,00	-906.000,00	-6.900,00
331	Einzahlungen aus der Investitionstätigkeit	0,00	0,00	0,00
3311	Einzahlungen aus der Veräußerung von immateriellem Vermögen			
3312	Einzahlungen aus der Veräußerung von Grundstücken und Grundstückeinrichtungen			
3313	Einzahlungen aus der Veräußerung von Gebäuden und Bauten			
3314	Einzahlungen aus der Veräußerung von technischen Anlagen, Fahrzeugen und Maschinen			
3315	Einzahlungen aus der Veräußerung von Amts-, Betriebs- und Geschäftsausstattung			
3316	Einzahlungen aus der Veräußerung von Kulturgütern			
3317	Einzahlungen aus der Veräußerung von Beteiligungen			
3318	Einzahlungen aus der Veräußerung von kofinanzierten Schutzbauten			
332	Einzahlungen aus der Rückzahlung von Darlehen sowie gewährten Vorschüssen	0,00	0,00	0,00
3321	Einzahlungen aus Darlehen an Träger des öffentlichen Rechts			
3322	Einzahlungen aus Darlehen an Beteiligungen			
3323	Einzahlungen aus Darlehen an Unternehmen und Haushalte			
3325	Einzahlungen aus Vorschüssen und Anzahlungen			
333	Einzahlungen aus Kapitaltransfers	0,00	0,00	0,00
3331	Kapitaltransferzahlungen von Trägern des öffentlichen Rechts			
3332	Kapitaltransferzahlungen von Beteiligungen			
3333	Kapitaltransferzahlungen von Unternehmen			
3334	Kapitaltransferzahlungen von Haushalten und Organisationen ohne Erwerbscharakter			
3335	Kapitaltransferzahlungen vom Ausland			
33	Summe Einzahlungen investive Gebarung	0,00	0,00	0,00

1. Nachtragsvoranschlag 2024

Marktgemeinde Orth an der Donau

NVA Finanzierungshaushalt Bereichsbudget 1. und 2. Ebene (Anlage 1b)

Gesundheit (Gruppe 5)

MVAG	Mittelverwendungs- und aufbringungsgruppen (1. und 2. Ebene)	VA 2024 inkl. NVA	VA 2024	1. NVA
341	Auszahlungen aus der Investitionstätigkeit	0,00	0,00	0,00
3411	Auszahlungen für den Erwerb von immateriellem Vermögen			
3412	Auszahlungen für den Erwerb von Grundstücken und Grundstückseinrichtungen			
3413	Auszahlungen für den Erwerb von Gebäuden und Bauten			
3414	Auszahlungen für den Erwerb von technischen Anlagen, Fahrzeugen und Maschinen			
3415	Auszahlungen für den Erwerb von Amts-, Betriebs- und Geschäftsausstattung			
3416	Auszahlungen für den Erwerb von Kulturgütern			
3417	Auszahlungen für den Erwerb von Beteiligungen			
3418	Auszahlungen für den Erwerb von kofinanzierten Schutzbauten			
342	Auszahlungen aus der Gewährung von Darlehen sowie gewährten Vorschüssen	0,00	0,00	0,00
3421	Auszahlungen von Darlehen an Träger des öffentlichen Rechts			
3422	Auszahlungen von Darlehen an Beteiligungen			
3423	Auszahlungen von Darlehen an Unternehmen und Haushalte			
3425	Auszahlungen von Vorschüssen und Anzahlungen			
343	Auszahlungen aus Kapitaltransfers	30.000,00	20.000,00	10.000,00
3431	Kapitaltransferzahlungen an Träger des öffentlichen Rechts			
3432	Kapitaltransferzahlungen an Beteiligungen			
3433	Kapitaltransferzahlungen an Unternehmen (Finanzunternehmen)			
3434	Kapitaltransferzahlungen an Haushalte und Organisationen ohne Erwerbscharakter	30.000,00	20.000,00	10.000,00
3435	Kapitaltransferzahlungen an das Ausland			
34	Summe Auszahlungen investive Gebarung	30.000,00	20.000,00	10.000,00
SA2	Saldo (2) Geldfluss aus der investiven Gebarung (33 – 34)	-30.000,00	-20.000,00	-10.000,00
SA3	Saldo (3) Nettofinanzierungssaldo (Saldo 1 + Saldo 2)	-942.900,00	-926.000,00	-16.900,00
351	Einzahlungen aus der Aufnahme von Finanzschulden	0,00	0,00	0,00
3511	Einzahlungen aus empfangenen Darlehen von öffentlichen Körperschaften und Rechtsträgern			
3512	Einzahlungen aus empfangenen Darlehen von Beteiligungen			
3513	Einzahlungen aus empfangenen Darlehen von Unternehmen und privaten Haushalten			
3514	Einzahlungen aus Finanzschulden (Finanzunternehmen)			
3515	Einzahlungen aus Aufnahmen von Leasingverbindlichkeiten			
353	Einzahlungen infolge eines Kapitaltausches bei derivativen Finanzinstrumenten mit Grundgeschäft	0,00	0,00	0,00
3530	Einzahlungen infolge eines Kapitaltausches bei derivativen Finanzinstrumenten mit Grundgeschäft			
355	Einzahlungen aus dem Abgang von Finanzinstrumenten	0,00	0,00	0,00

1. Nachtragsvoranschlag 2024

NVA Finanzierungshaushalt Bereichsbudget 1. und 2. Ebene (Anlage 1b)

Marktgemeinde Orth an der Donau

Gesundheit (Gruppe 5)

MVAG	Mittelverwendungs- und aufbringungsgruppen (1. und 2. Ebene)	VA 2024 inkl. NVA	VA 2024	1. NVA
3550	Einzahlungen aus dem Abgang von Finanzinstrumenten			
35	Summe Einzahlungen aus der Finanzierungstätigkeit	0,00	0,00	0,00
361	Auszahlungen aus der Tilgung von Finanzschulden	0,00	0,00	0,00
3611	Auszahlungen aus empfangenen Darlehen von öffentlichen Körperschaften und Rechtsträgern			
3612	Auszahlungen aus empfangenen Darlehen von Beteiligungen			
3613	Auszahlungen aus empfangenen Darlehen von Unternehmen und privaten Haushalten			
3614	Auszahlungen aus Finanzschulden			
3615	Auszahlungen aus Rückzahlungen von Leasingverbindlichkeiten			
363	Auszahlungen infolge eines Kapitaltausches bei derivativen Finanzinstrumenten mit Grundgeschäft	0,00	0,00	0,00
3630	Auszahlungen infolge eines Kapitaltausches bei derivativen Finanzinstrumenten mit Grundgeschäft			
365	Auszahlungen für den Erwerb von Finanzinstrumenten	0,00	0,00	0,00
3650	Auszahlungen für den Erwerb von Finanzinstrumenten			
36	Summe Auszahlungen aus der Finanzierungstätigkeit	0,00	0,00	0,00
SA4	Saldo (4) Geldfluss aus der Finanzierungstätigkeit (35 – 36)	0,00	0,00	0,00
SA5	Saldo (5) Geldfluss aus der voranschlagswirksamen Gebarung (Saldo 3 + Saldo 4)	-942.900,00	-926.000,00	-16.900,00

1. Nachtragsvoranschlag 2024

NVA Finanzierungshaushalt Bereichsbudget 1. und 2. Ebene (Anlage 1b)

Marktgemeinde Orth an der Donau

Straßen- und Wasserbau, Verkehr (Gruppe 6)

MVAG	Mittelverwendungs- und aufbringungsgruppen (1. und 2. Ebene)	VA 2024 inkl. NVA	VA 2024	1. NVA
311	Einzahlungen aus operativer Verwaltungstätigkeit	600,00	200,00	400,00
3111	Einzahlungen aus eigenen Abgaben			
3112	Einzahlungen aus Ertragsanteilen			
3113	Einzahlungen aus Gebühren			
3114	Einzahlungen aus Leistungen			
3115	Einzahlungen aus Besitz und wirtschaftlicher Tätigkeit			
3116	Einzahlungen aus Veräußerung von geringwertigen Wirtschaftsgütern (GWG) und sonstige Einzahlungen	600,00	200,00	400,00
312	Einzahlungen aus Transfers	278.000,00	273.000,00	5.000,00
3121	Transferzahlungen von Trägern des öffentlichen Rechts	270.000,00	270.000,00	
3122	Transferzahlungen von Beteiligungen			
3123	Transferzahlungen von Unternehmen (inkl. Finanzunternehmen)			
3124	Transferzahlungen von Haushalten und Organisationen ohne Erwerbscharakter	8.000,00	3.000,00	5.000,00
3125	Transferzahlungen vom Ausland			
3126	Investitions- und Tilgungszuschüsse zwischen Unternehmungen und Betrieben der Gebietskörperschaft und der Gebietskörperschaft			
313	Einzahlungen aus Finanzerträgen	0,00	0,00	0,00
3131	Einzahlungen aus Zinserträgen			
3132	Einzahlungen aus Zinsen aus derivativen Finanzinstrumenten mit und ohne Grundgeschäft			
3133	Einzahlungen aus Gewinnentnahmen von marktbestimmten Betrieben			
3134	Sonstige Einzahlungen aus Finanzerträgen			
3135	Einzahlungen aus Dividenden/Gewinnausschüttungen			
31	Summe Einzahlungen operative Gebarung	278.600,00	273.200,00	5.400,00
321	Auszahlungen aus Personalaufwand	0,00	0,00	0,00
3211	Auszahlungen für Personalaufwand (Bezüge, Nebengebühren, und Mehrleistungsvergütungen)			
3212	Auszahlungen für gesetzliche und freiwillige Sozialaufwendungen			
3213	Auszahlungen aus sonstigem Personalaufwand			
322	Auszahlungen aus Sachaufwand	122.800,00	122.800,00	0,00
3221	Auszahlungen für Gebrauchs- und Verbrauchsgüter, Handelswaren	4.000,00	4.000,00	
3222	Auszahlungen für Verwaltungs- und Betriebsaufwand			
3223	Auszahlungen für Leasing- und Mietaufwand			
3224	Auszahlungen für Instandhaltung	112.200,00	112.200,00	
3225	Sonstige Auszahlungen aus Sachaufwand	6.600,00	6.600,00	
3226	Auszahlungen aus der Inanspruchnahme von Haftungen			
323	Auszahlungen aus Transfers	5.500,00	5.500,00	0,00
3231	Transferzahlungen an Träger des öffentlichen Rechts	5.500,00	5.500,00	

1. Nachtragsvoranschlag 2024

NVA Finanzierungshaushalt Bereichsbudget 1. und 2. Ebene (Anlage 1b)

Marktgemeinde Orth an der Donau

Straßen- und Wasserbau, Verkehr (Gruppe 6)

MVAG	Mittelverwendungs- und aufbringungsgruppen (1. und 2. Ebene)	VA 2024 inkl. NVA	VA 2024	1. NVA
3232	Transferzahlungen an Beteiligungen			
3233	Transferzahlungen an Unternehmen (inkl. Finanzunternehmen)			
3234	Transferzahlungen an Haushalte und Organisationen ohne Erwerbscharakter			
3235	Transferzahlungen an das Ausland			
3236	Investitions- und Tilgungszuschüsse zwischen Unternehmungen und Betrieben der Gebietskörperschaft und der Gebietskörperschaft			
324	Auszahlungen aus Finanzaufwand	1.600,00	1.600,00	0,00
3241	Auszahlungen für Zinsen	1.600,00	1.600,00	
3242	Auszahlungen für Zinsen aus derivativen Finanzinstrumenten mit und ohne Grundgeschäft			
3243	Auszahlungen aus Gewinnentnahmen von marktbestimmten Betrieben			
3244	Sonstige Auszahlungen aus Finanzaufwendungen			
32	Summe Auszahlungen operative Gebarung	129.900,00	129.900,00	0,00
SA1	Saldo (1) Geldfluss aus der operativen Gebarung (31 – 32)	148.700,00	143.300,00	5.400,00
331	Einzahlungen aus der Investitionstätigkeit	0,00	0,00	0,00
3311	Einzahlungen aus der Veräußerung von immateriellem Vermögen			
3312	Einzahlungen aus der Veräußerung von Grundstücken und Grundstückeinrichtungen			
3313	Einzahlungen aus der Veräußerung von Gebäuden und Bauten			
3314	Einzahlungen aus der Veräußerung von technischen Anlagen, Fahrzeugen und Maschinen			
3315	Einzahlungen aus der Veräußerung von Amts-, Betriebs- und Geschäftsausstattung			
3316	Einzahlungen aus der Veräußerung von Kulturgütern			
3317	Einzahlungen aus der Veräußerung von Beteiligungen			
3318	Einzahlungen aus der Veräußerung von kofinanzierten Schutzbauten			
332	Einzahlungen aus der Rückzahlung von Darlehen sowie gewährten Vorschüssen	0,00	0,00	0,00
3321	Einzahlungen aus Darlehen an Träger des öffentlichen Rechts			
3322	Einzahlungen aus Darlehen an Beteiligungen			
3323	Einzahlungen aus Darlehen an Unternehmen und Haushalte			
3325	Einzahlungen aus Vorschüssen und Anzahlungen			
333	Einzahlungen aus Kapitaltransfers	0,00	0,00	0,00
3331	Kapitaltransferzahlungen von Trägern des öffentlichen Rechts			
3332	Kapitaltransferzahlungen von Beteiligungen			
3333	Kapitaltransferzahlungen von Unternehmen			
3334	Kapitaltransferzahlungen von Haushalten und Organisationen ohne Erwerbscharakter			
3335	Kapitaltransferzahlungen vom Ausland			
33	Summe Einzahlungen investive Gebarung	0,00	0,00	0,00

1. Nachtragsvoranschlag 2024

Marktgemeinde Orth an der Donau

NVA Finanzierungshaushalt Bereichsbudget 1. und 2. Ebene (Anlage 1b)

Straßen- und Wasserbau, Verkehr (Gruppe 6)

MVAG	Mittelverwendungs- und aufbringungsgruppen (1. und 2. Ebene)	VA 2024 inkl. NVA	VA 2024	1. NVA
341	Auszahlungen aus der Investitionstätigkeit	606.500,00	568.000,00	38.500,00
3411	Auszahlungen für den Erwerb von immateriellem Vermögen			
3412	Auszahlungen für den Erwerb von Grundstücken und Grundstückseinrichtungen	563.000,00	563.000,00	
3413	Auszahlungen für den Erwerb von Gebäuden und Bauten	5.000,00	5.000,00	
3414	Auszahlungen für den Erwerb von technischen Anlagen, Fahrzeugen und Maschinen			
3415	Auszahlungen für den Erwerb von Amts-, Betriebs- und Geschäftsausstattung	38.500,00		38.500,00
3416	Auszahlungen für den Erwerb von Kulturgütern			
3417	Auszahlungen für den Erwerb von Beteiligungen			
3418	Auszahlungen für den Erwerb von kofinanzierten Schutzbauten			
342	Auszahlungen aus der Gewährung von Darlehen sowie gewährten Vorschüssen	0,00	0,00	0,00
3421	Auszahlungen von Darlehen an Träger des öffentlichen Rechts			
3422	Auszahlungen von Darlehen an Beteiligungen			
3423	Auszahlungen von Darlehen an Unternehmen und Haushalte			
3425	Auszahlungen von Vorschüssen und Anzahlungen			
343	Auszahlungen aus Kapitaltransfers	0,00	0,00	0,00
3431	Kapitaltransferzahlungen an Träger des öffentlichen Rechts			
3432	Kapitaltransferzahlungen an Beteiligungen			
3433	Kapitaltransferzahlungen an Unternehmen (Finanzunternehmen)			
3434	Kapitaltransferzahlungen an Haushalte und Organisationen ohne Erwerbscharakter			
3435	Kapitaltransferzahlungen an das Ausland			
34	Summe Auszahlungen investive Gebarung	606.500,00	568.000,00	38.500,00
SA2	Saldo (2) Geldfluss aus der investiven Gebarung (33 – 34)	-606.500,00	-568.000,00	-38.500,00
SA3	Saldo (3) Nettofinanzierungssaldo (Saldo 1 + Saldo 2)	-457.800,00	-424.700,00	-33.100,00
351	Einzahlungen aus der Aufnahme von Finanzschulden	0,00	0,00	0,00
3511	Einzahlungen aus empfangenen Darlehen von öffentlichen Körperschaften und Rechtsträgern			
3512	Einzahlungen aus empfangenen Darlehen von Beteiligungen			
3513	Einzahlungen aus empfangenen Darlehen von Unternehmen und privaten Haushalten			
3514	Einzahlungen aus Finanzschulden (Finanzunternehmen)			
3515	Einzahlungen aus Aufnahmen von Leasingverbindlichkeiten			
353	Einzahlungen infolge eines Kapitaltausches bei derivativen Finanzinstrumenten mit Grundgeschäft	0,00	0,00	0,00
3530	Einzahlungen infolge eines Kapitaltausches bei derivativen Finanzinstrumenten mit Grundgeschäft			
355	Einzahlungen aus dem Abgang von Finanzinstrumenten	0,00	0,00	0,00

1. Nachtragsvoranschlag 2024

NVA Finanzierungshaushalt Bereichsbudget 1. und 2. Ebene (Anlage 1b)

Marktgemeinde Orth an der Donau

Straßen- und Wasserbau, Verkehr (Gruppe 6)

MVAG	Mittelverwendungs- und aufbringungsgruppen (1. und 2. Ebene)	VA 2024 inkl. NVA	VA 2024	1. NVA
3550	Einzahlungen aus dem Abgang von Finanzinstrumenten			
35	Summe Einzahlungen aus der Finanzierungstätigkeit	0,00	0,00	0,00
361	Auszahlungen aus der Tilgung von Finanzschulden	40.600,00	40.600,00	0,00
3611	Auszahlungen aus empfangenen Darlehen von öffentlichen Körperschaften und Rechtsträgern			
3612	Auszahlungen aus empfangenen Darlehen von Beteiligungen			
3613	Auszahlungen aus empfangenen Darlehen von Unternehmen und privaten Haushalten			
3614	Auszahlungen aus Finanzschulden	40.600,00	40.600,00	
3615	Auszahlungen aus Rückzahlungen von Leasingverbindlichkeiten			
363	Auszahlungen infolge eines Kapitaltausches bei derivativen Finanzinstrumenten mit Grundgeschäft	0,00	0,00	0,00
3630	Auszahlungen infolge eines Kapitaltausches bei derivativen Finanzinstrumenten mit Grundgeschäft			
365	Auszahlungen für den Erwerb von Finanzinstrumenten	0,00	0,00	0,00
3650	Auszahlungen für den Erwerb von Finanzinstrumenten			
36	Summe Auszahlungen aus der Finanzierungstätigkeit	40.600,00	40.600,00	0,00
SA4	Saldo (4) Geldfluss aus der Finanzierungstätigkeit (35 – 36)	-40.600,00	-40.600,00	0,00
SA5	Saldo (5) Geldfluss aus der voranschlagswirksamen Gebarung (Saldo 3 + Saldo 4)	-498.400,00	-465.300,00	-33.100,00

1. Nachtragsvoranschlag 2024

NVA Finanzierungshaushalt Bereichsbudget 1. und 2. Ebene (Anlage 1b)

Marktgemeinde Orth an der Donau

Wirtschaftsförderung (Gruppe 7)

MVAG	Mittelverwendungs- und aufbringungsgruppen (1. und 2. Ebene)	VA 2024 inkl. NVA	VA 2024	1. NVA
311	Einzahlungen aus operativer Verwaltungstätigkeit	0,00	0,00	0,00
3111	Einzahlungen aus eigenen Abgaben			
3112	Einzahlungen aus Ertragsanteilen			
3113	Einzahlungen aus Gebühren			
3114	Einzahlungen aus Leistungen			
3115	Einzahlungen aus Besitz und wirtschaftlicher Tätigkeit			
3116	Einzahlungen aus Veräußerung von geringwertigen Wirtschaftsgütern (GWG) und sonstige Einzahlungen			
312	Einzahlungen aus Transfers	12.100,00	12.100,00	0,00
3121	Transferzahlungen von Trägern des öffentlichen Rechts	12.100,00	12.100,00	
3122	Transferzahlungen von Beteiligungen			
3123	Transferzahlungen von Unternehmen (inkl. Finanzunternehmen)			
3124	Transferzahlungen von Haushalten und Organisationen ohne Erwerbscharakter			
3125	Transferzahlungen vom Ausland			
3126	Investitions- und Tilgungszuschüsse zwischen Unternehmungen und Betrieben der Gebietskörperschaft und der Gebietskörperschaft			
313	Einzahlungen aus Finanzerträgen	0,00	0,00	0,00
3131	Einzahlungen aus Zinserträgen			
3132	Einzahlungen aus Zinsen aus derivativen Finanzinstrumenten mit und ohne Grundgeschäft			
3133	Einzahlungen aus Gewinnentnahmen von marktbestimmten Betrieben			
3134	Sonstige Einzahlungen aus Finanzerträgen			
3135	Einzahlungen aus Dividenden/Gewinnausschüttungen			
31	Summe Einzahlungen operative Gebarung	12.100,00	12.100,00	0,00
321	Auszahlungen aus Personalaufwand	0,00	0,00	0,00
3211	Auszahlungen für Personalaufwand (Bezüge, Nebengebühren, und Mehrleistungsvergütungen)			
3212	Auszahlungen für gesetzliche und freiwillige Sozialaufwendungen			
3213	Auszahlungen aus sonstigem Personalaufwand			
322	Auszahlungen aus Sachaufwand	117.800,00	107.000,00	10.800,00
3221	Auszahlungen für Gebrauchs- und Verbrauchsgüter, Handelswaren			
3222	Auszahlungen für Verwaltungs- und Betriebsaufwand			
3223	Auszahlungen für Leasing- und Mietaufwand			
3224	Auszahlungen für Instandhaltung	7.000,00	7.000,00	
3225	Sonstige Auszahlungen aus Sachaufwand	110.800,00	100.000,00	10.800,00
3226	Auszahlungen aus der Inanspruchnahme von Haftungen			
323	Auszahlungen aus Transfers	500,00	500,00	0,00
3231	Transferzahlungen an Träger des öffentlichen Rechts			

1. Nachtragsvoranschlag 2024

NVA Finanzierungshaushalt Bereichsbudget 1. und 2. Ebene (Anlage 1b)

Marktgemeinde Orth an der Donau

Wirtschaftsförderung (Gruppe 7)

MVAG	Mittelverwendungs- und aufbringungsgruppen (1. und 2. Ebene)	VA 2024 inkl. NVA	VA 2024	1. NVA
3232	Transferzahlungen an Beteiligungen			
3233	Transferzahlungen an Unternehmen (inkl. Finanzunternehmen)			
3234	Transferzahlungen an Haushalte und Organisationen ohne Erwerbscharakter	500,00	500,00	
3235	Transferzahlungen an das Ausland			
3236	Investitions- und Tilgungszuschüsse zwischen Unternehmungen und Betrieben der Gebietskörperschaft und der Gebietskörperschaft			
324	Auszahlungen aus Finanzaufwand	0,00	0,00	0,00
3241	Auszahlungen für Zinsen			
3242	Auszahlungen für Zinsen aus derivativen Finanzinstrumenten mit und ohne Grundgeschäft			
3243	Auszahlungen aus Gewinnentnahmen von marktbestimmten Betrieben			
3244	Sonstige Auszahlungen aus Finanzaufwendungen			
32	Summe Auszahlungen operative Gebarung	118.300,00	107.500,00	10.800,00
SA1	Saldo (1) Geldfluss aus der operativen Gebarung (31 – 32)	-106.200,00	-95.400,00	-10.800,00
331	Einzahlungen aus der Investitionstätigkeit	0,00	0,00	0,00
3311	Einzahlungen aus der Veräußerung von immateriellem Vermögen			
3312	Einzahlungen aus der Veräußerung von Grundstücken und Grundstückeinrichtungen			
3313	Einzahlungen aus der Veräußerung von Gebäuden und Bauten			
3314	Einzahlungen aus der Veräußerung von technischen Anlagen, Fahrzeugen und Maschinen			
3315	Einzahlungen aus der Veräußerung von Amts-, Betriebs- und Geschäftsausstattung			
3316	Einzahlungen aus der Veräußerung von Kulturgütern			
3317	Einzahlungen aus der Veräußerung von Beteiligungen			
3318	Einzahlungen aus der Veräußerung von kofinanzierten Schutzbauten			
332	Einzahlungen aus der Rückzahlung von Darlehen sowie gewährten Vorschüssen	0,00	0,00	0,00
3321	Einzahlungen aus Darlehen an Träger des öffentlichen Rechts			
3322	Einzahlungen aus Darlehen an Beteiligungen			
3323	Einzahlungen aus Darlehen an Unternehmen und Haushalte			
3325	Einzahlungen aus Vorschüssen und Anzahlungen			
333	Einzahlungen aus Kapitaltransfers	3.100,00	3.100,00	0,00
3331	Kapitaltransferzahlungen von Trägern des öffentlichen Rechts	3.100,00	3.100,00	
3332	Kapitaltransferzahlungen von Beteiligungen			
3333	Kapitaltransferzahlungen von Unternehmen			
3334	Kapitaltransferzahlungen von Haushalten und Organisationen ohne Erwerbscharakter			
3335	Kapitaltransferzahlungen vom Ausland			
33	Summe Einzahlungen investive Gebarung	3.100,00	3.100,00	0,00

1. Nachtragsvoranschlag 2024

Marktgemeinde Orth an der Donau

NVA Finanzierungshaushalt Bereichsbudget 1. und 2. Ebene (Anlage 1b)

Wirtschaftsförderung (Gruppe 7)

MVAG	Mittelverwendungs- und aufbringungsgruppen (1. und 2. Ebene)	VA 2024 inkl. NVA	VA 2024	1. NVA
341	Auszahlungen aus der Investitionstätigkeit	25.000,00	25.000,00	0,00
3411	Auszahlungen für den Erwerb von immateriellem Vermögen			
3412	Auszahlungen für den Erwerb von Grundstücken und Grundstückseinrichtungen	25.000,00	25.000,00	
3413	Auszahlungen für den Erwerb von Gebäuden und Bauten			
3414	Auszahlungen für den Erwerb von technischen Anlagen, Fahrzeugen und Maschinen			
3415	Auszahlungen für den Erwerb von Amts-, Betriebs- und Geschäftsausstattung			
3416	Auszahlungen für den Erwerb von Kulturgütern			
3417	Auszahlungen für den Erwerb von Beteiligungen			
3418	Auszahlungen für den Erwerb von kofinanzierten Schutzbauten			
342	Auszahlungen aus der Gewährung von Darlehen sowie gewährten Vorschüssen	0,00	0,00	0,00
3421	Auszahlungen von Darlehen an Träger des öffentlichen Rechts			
3422	Auszahlungen von Darlehen an Beteiligungen			
3423	Auszahlungen von Darlehen an Unternehmen und Haushalte			
3425	Auszahlungen von Vorschüssen und Anzahlungen			
343	Auszahlungen aus Kapitaltransfers	2.200,00	2.200,00	0,00
3431	Kapitaltransferzahlungen an Träger des öffentlichen Rechts			
3432	Kapitaltransferzahlungen an Beteiligungen			
3433	Kapitaltransferzahlungen an Unternehmen (Finanzunternehmen)	2.200,00	2.200,00	
3434	Kapitaltransferzahlungen an Haushalte und Organisationen ohne Erwerbscharakter			
3435	Kapitaltransferzahlungen an das Ausland			
34	Summe Auszahlungen investive Gebarung	27.200,00	27.200,00	0,00
SA2	Saldo (2) Geldfluss aus der investiven Gebarung (33 – 34)	-24.100,00	-24.100,00	0,00
SA3	Saldo (3) Nettofinanzierungssaldo (Saldo 1 + Saldo 2)	-130.300,00	-119.500,00	-10.800,00
351	Einzahlungen aus der Aufnahme von Finanzschulden	0,00	0,00	0,00
3511	Einzahlungen aus empfangenen Darlehen von öffentlichen Körperschaften und Rechtsträgern			
3512	Einzahlungen aus empfangenen Darlehen von Beteiligungen			
3513	Einzahlungen aus empfangenen Darlehen von Unternehmen und privaten Haushalten			
3514	Einzahlungen aus Finanzschulden (Finanzunternehmen)			
3515	Einzahlungen aus Aufnahmen von Leasingverbindlichkeiten			
353	Einzahlungen infolge eines Kapitaltausches bei derivativen Finanzinstrumenten mit Grundgeschäft	0,00	0,00	0,00
3530	Einzahlungen infolge eines Kapitaltausches bei derivativen Finanzinstrumenten mit Grundgeschäft			
355	Einzahlungen aus dem Abgang von Finanzinstrumenten	0,00	0,00	0,00

1. Nachtragsvoranschlag 2024

NVA Finanzierungshaushalt Bereichsbudget 1. und 2. Ebene (Anlage 1b)

Marktgemeinde Orth an der Donau

Wirtschaftsförderung (Gruppe 7)

MVAG	Mittelverwendungs- und aufbringungsgruppen (1. und 2. Ebene)	VA 2024 inkl. NVA	VA 2024	1. NVA
3550	Einzahlungen aus dem Abgang von Finanzinstrumenten			
35	Summe Einzahlungen aus der Finanzierungstätigkeit	0,00	0,00	0,00
361	Auszahlungen aus der Tilgung von Finanzschulden	0,00	0,00	0,00
3611	Auszahlungen aus empfangenen Darlehen von öffentlichen Körperschaften und Rechtsträgern			
3612	Auszahlungen aus empfangenen Darlehen von Beteiligungen			
3613	Auszahlungen aus empfangenen Darlehen von Unternehmen und privaten Haushalten			
3614	Auszahlungen aus Finanzschulden			
3615	Auszahlungen aus Rückzahlungen von Leasingverbindlichkeiten			
363	Auszahlungen infolge eines Kapitaltausches bei derivativen Finanzinstrumenten mit Grundgeschäft	0,00	0,00	0,00
3630	Auszahlungen infolge eines Kapitaltausches bei derivativen Finanzinstrumenten mit Grundgeschäft			
365	Auszahlungen für den Erwerb von Finanzinstrumenten	0,00	0,00	0,00
3650	Auszahlungen für den Erwerb von Finanzinstrumenten			
36	Summe Auszahlungen aus der Finanzierungstätigkeit	0,00	0,00	0,00
SA4	Saldo (4) Geldfluss aus der Finanzierungstätigkeit (35 – 36)	0,00	0,00	0,00
SA5	Saldo (5) Geldfluss aus der voranschlagswirksamen Gebarung (Saldo 3 + Saldo 4)	-130.300,00	-119.500,00	-10.800,00

1. Nachtragsvoranschlag 2024

Marktgemeinde Orth an der Donau

NVA Finanzierungshaushalt Bereichsbudget 1. und 2. Ebene (Anlage 1b)

Dienstleistungen (Gruppe 8)

MVAG	Mittelverwendungs- und aufbringungsgruppen (1. und 2. Ebene)	VA 2024 inkl. NVA	VA 2024	1. NVA
311	Einzahlungen aus operativer Verwaltungstätigkeit	1.394.300,00	1.339.300,00	55.000,00
3111	Einzahlungen aus eigenen Abgaben			
3112	Einzahlungen aus Ertragsanteilen			
3113	Einzahlungen aus Gebühren	664.600,00	648.500,00	16.100,00
3114	Einzahlungen aus Leistungen	348.300,00	348.300,00	
3115	Einzahlungen aus Besitz und wirtschaftlicher Tätigkeit	359.900,00	326.600,00	33.300,00
3116	Einzahlungen aus Veräußerung von geringwertigen Wirtschaftsgütern (GWG) und sonstige Einzahlungen	21.500,00	15.900,00	5.600,00
312	Einzahlungen aus Transfers	37.100,00	500,00	36.600,00
3121	Transferzahlungen von Trägern des öffentlichen Rechts	37.100,00	500,00	36.600,00
3122	Transferzahlungen von Beteiligungen			
3123	Transferzahlungen von Unternehmen (inkl. Finanzunternehmen)			
3124	Transferzahlungen von Haushalten und Organisationen ohne Erwerbscharakter			
3125	Transferzahlungen vom Ausland			
3126	Investitions- und Tilgungszuschüsse zwischen Unternehmungen und Betrieben der Gebietskörperschaft und der Gebietskörperschaft			
313	Einzahlungen aus Finanzerträgen	0,00	0,00	0,00
3131	Einzahlungen aus Zinserträgen			
3132	Einzahlungen aus Zinsen aus derivativen Finanzinstrumenten mit und ohne Grundgeschäft			
3133	Einzahlungen aus Gewinnentnahmen von marktbestimmten Betrieben			
3134	Sonstige Einzahlungen aus Finanzerträgen			
3135	Einzahlungen aus Dividenden/Gewinnausschüttungen			
31	Summe Einzahlungen operative Gebarung	1.431.400,00	1.339.800,00	91.600,00
321	Auszahlungen aus Personalaufwand	453.300,00	443.700,00	9.600,00
3211	Auszahlungen für Personalaufwand (Bezüge, Nebengebühren, und Mehrleistungsvergütungen)	368.500,00	361.200,00	7.300,00
3212	Auszahlungen für gesetzliche und freiwillige Sozialaufwendungen	81.800,00	79.500,00	2.300,00
3213	Auszahlungen aus sonstigem Personalaufwand	3.000,00	3.000,00	
322	Auszahlungen aus Sachaufwand	1.324.600,00	1.006.200,00	318.400,00
3221	Auszahlungen für Gebrauchs- und Verbrauchsgüter, Handelswaren	58.100,00	55.100,00	3.000,00
3222	Auszahlungen für Verwaltungs- und Betriebsaufwand	163.200,00	212.500,00	-49.300,00
3223	Auszahlungen für Leasing- und Mietaufwand	2.100,00	1.900,00	200,00
3224	Auszahlungen für Instandhaltung	629.000,00	323.000,00	306.000,00
3225	Sonstige Auszahlungen aus Sachaufwand	472.200,00	413.700,00	58.500,00
3226	Auszahlungen aus der Inanspruchnahme von Haftungen			
323	Auszahlungen aus Transfers	26.600,00	23.000,00	3.600,00
3231	Transferzahlungen an Träger des öffentlichen Rechts	26.600,00	23.000,00	3.600,00

1. Nachtragsvoranschlag 2024

NVA Finanzierungshaushalt Bereichsbudget 1. und 2. Ebene (Anlage 1b)

Marktgemeinde Orth an der Donau

Dienstleistungen (Gruppe 8)

MVAG	Mittelverwendungs- und aufbringungsgruppen (1. und 2. Ebene)	VA 2024 inkl. NVA	VA 2024	1. NVA
3232	Transferzahlungen an Beteiligungen			
3233	Transferzahlungen an Unternehmen (inkl. Finanzunternehmen)			
3234	Transferzahlungen an Haushalte und Organisationen ohne Erwerbscharakter			
3235	Transferzahlungen an das Ausland			
3236	Investitions- und Tilgungszuschüsse zwischen Unternehmungen und Betrieben der Gebietskörperschaft und der Gebietskörperschaft			
324	Auszahlungen aus Finanzaufwand	87.200,00	87.200,00	0,00
3241	Auszahlungen für Zinsen	87.200,00	87.200,00	
3242	Auszahlungen für Zinsen aus derivativen Finanzinstrumenten mit und ohne Grundgeschäft			
3243	Auszahlungen aus Gewinnentnahmen von marktbestimmten Betrieben			
3244	Sonstige Auszahlungen aus Finanzaufwendungen			
32	Summe Auszahlungen operative Gebarung	1.891.700,00	1.560.100,00	331.600,00
SA1	Saldo (1) Geldfluss aus der operativen Gebarung (31 – 32)	-460.300,00	-220.300,00	-240.000,00
331	Einzahlungen aus der Investitionstätigkeit	62.500,00	0,00	62.500,00
3311	Einzahlungen aus der Veräußerung von immateriellem Vermögen			
3312	Einzahlungen aus der Veräußerung von Grundstücken und Grundstückeinrichtungen	62.500,00		62.500,00
3313	Einzahlungen aus der Veräußerung von Gebäuden und Bauten			
3314	Einzahlungen aus der Veräußerung von technischen Anlagen, Fahrzeugen und Maschinen			
3315	Einzahlungen aus der Veräußerung von Amts-, Betriebs- und Geschäftsausstattung			
3316	Einzahlungen aus der Veräußerung von Kulturgütern			
3317	Einzahlungen aus der Veräußerung von Beteiligungen			
3318	Einzahlungen aus der Veräußerung von kofinanzierten Schutzbauten			
332	Einzahlungen aus der Rückzahlung von Darlehen sowie gewährten Vorschüssen	0,00	0,00	0,00
3321	Einzahlungen aus Darlehen an Träger des öffentlichen Rechts			
3322	Einzahlungen aus Darlehen an Beteiligungen			
3323	Einzahlungen aus Darlehen an Unternehmen und Haushalte			
3325	Einzahlungen aus Vorschüssen und Anzahlungen			
333	Einzahlungen aus Kapitaltransfers	280.900,00	260.000,00	20.900,00
3331	Kapitaltransferzahlungen von Trägern des öffentlichen Rechts	220.900,00	200.000,00	20.900,00
3332	Kapitaltransferzahlungen von Beteiligungen			
3333	Kapitaltransferzahlungen von Unternehmen			
3334	Kapitaltransferzahlungen von Haushalten und Organisationen ohne Erwerbscharakter	60.000,00	60.000,00	
3335	Kapitaltransferzahlungen vom Ausland			
33	Summe Einzahlungen investive Gebarung	343.400,00	260.000,00	83.400,00

1. Nachtragsvoranschlag 2024

Marktgemeinde Orth an der Donau

NVA Finanzierungshaushalt Bereichsbudget 1. und 2. Ebene (Anlage 1b)

Dienstleistungen (Gruppe 8)

MVAG	Mittelverwendungs- und aufbringungsgruppen (1. und 2. Ebene)	VA 2024 inkl. NVA	VA 2024	1. NVA
341	Auszahlungen aus der Investitionstätigkeit	656.300,00	537.300,00	119.000,00
3411	Auszahlungen für den Erwerb von immateriellem Vermögen			
3412	Auszahlungen für den Erwerb von Grundstücken und Grundstückseinrichtungen	627.100,00	508.100,00	119.000,00
3413	Auszahlungen für den Erwerb von Gebäuden und Bauten	1.100,00	1.100,00	
3414	Auszahlungen für den Erwerb von technischen Anlagen, Fahrzeugen und Maschinen	16.100,00	16.100,00	
3415	Auszahlungen für den Erwerb von Amts-, Betriebs- und Geschäftsausstattung	12.000,00	12.000,00	
3416	Auszahlungen für den Erwerb von Kulturgütern			
3417	Auszahlungen für den Erwerb von Beteiligungen			
3418	Auszahlungen für den Erwerb von kofinanzierten Schutzbauten			
342	Auszahlungen aus der Gewährung von Darlehen sowie gewährten Vorschüssen	0,00	0,00	0,00
3421	Auszahlungen von Darlehen an Träger des öffentlichen Rechts			
3422	Auszahlungen von Darlehen an Beteiligungen			
3423	Auszahlungen von Darlehen an Unternehmen und Haushalte			
3425	Auszahlungen von Vorschüssen und Anzahlungen			
343	Auszahlungen aus Kapitaltransfers	0,00	0,00	0,00
3431	Kapitaltransferzahlungen an Träger des öffentlichen Rechts			
3432	Kapitaltransferzahlungen an Beteiligungen			
3433	Kapitaltransferzahlungen an Unternehmen (Finanzunternehmen)			
3434	Kapitaltransferzahlungen an Haushalte und Organisationen ohne Erwerbscharakter			
3435	Kapitaltransferzahlungen an das Ausland			
34	Summe Auszahlungen investive Gebarung	656.300,00	537.300,00	119.000,00
SA2	Saldo (2) Geldfluss aus der investiven Gebarung (33 – 34)	-312.900,00	-277.300,00	-35.600,00
SA3	Saldo (3) Nettofinanzierungssaldo (Saldo 1 + Saldo 2)	-773.200,00	-497.600,00	-275.600,00
351	Einzahlungen aus der Aufnahme von Finanzschulden	0,00	0,00	0,00
3511	Einzahlungen aus empfangenen Darlehen von öffentlichen Körperschaften und Rechtsträgern			
3512	Einzahlungen aus empfangenen Darlehen von Beteiligungen			
3513	Einzahlungen aus empfangenen Darlehen von Unternehmen und privaten Haushalten			
3514	Einzahlungen aus Finanzschulden (Finanzunternehmen)			
3515	Einzahlungen aus Aufnahmen von Leasingverbindlichkeiten			
353	Einzahlungen infolge eines Kapitaltausches bei derivativen Finanzinstrumenten mit Grundgeschäft	0,00	0,00	0,00
3530	Einzahlungen infolge eines Kapitaltausches bei derivativen Finanzinstrumenten mit Grundgeschäft			
355	Einzahlungen aus dem Abgang von Finanzinstrumenten	0,00	0,00	0,00

1. Nachtragsvoranschlag 2024

Marktgemeinde Orth an der Donau

NVA Finanzierungshaushalt Bereichsbudget 1. und 2. Ebene (Anlage 1b)

Dienstleistungen (Gruppe 8)

MVAG	Mittelverwendungs- und aufbringungsgruppen (1. und 2. Ebene)	VA 2024 inkl. NVA	VA 2024	1. NVA
3550	Einzahlungen aus dem Abgang von Finanzinstrumenten			
35	Summe Einzahlungen aus der Finanzierungstätigkeit	0,00	0,00	0,00
361	Auszahlungen aus der Tilgung von Finanzschulden	113.800,00	113.800,00	0,00
3611	Auszahlungen aus empfangenen Darlehen von öffentlichen Körperschaften und Rechtsträgern	14.300,00	14.300,00	
3612	Auszahlungen aus empfangenen Darlehen von Beteiligungen			
3613	Auszahlungen aus empfangenen Darlehen von Unternehmen und privaten Haushalten			
3614	Auszahlungen aus Finanzschulden	99.500,00	99.500,00	
3615	Auszahlungen aus Rückzahlungen von Leasingverbindlichkeiten			
363	Auszahlungen infolge eines Kapitaltausches bei derivativen Finanzinstrumenten mit Grundgeschäft	0,00	0,00	0,00
3630	Auszahlungen infolge eines Kapitaltausches bei derivativen Finanzinstrumenten mit Grundgeschäft			
365	Auszahlungen für den Erwerb von Finanzinstrumenten	0,00	0,00	0,00
3650	Auszahlungen für den Erwerb von Finanzinstrumenten			
36	Summe Auszahlungen aus der Finanzierungstätigkeit	113.800,00	113.800,00	0,00
SA4	Saldo (4) Geldfluss aus der Finanzierungstätigkeit (35 – 36)	-113.800,00	-113.800,00	0,00
SA5	Saldo (5) Geldfluss aus der voranschlagswirksamen Gebarung (Saldo 3 + Saldo 4)	-887.000,00	-611.400,00	-275.600,00

1. Nachtragsvoranschlag 2024

NVA Finanzierungshaushalt Bereichsbudget 1. und 2. Ebene (Anlage 1b)

Marktgemeinde Orth an der Donau

Finanzwirtschaft (Gruppe 9)

MVAG	Mittelverwendungs- und aufbringungsgruppen (1. und 2. Ebene)	VA 2024 inkl. NVA	VA 2024	1. NVA
311	Einzahlungen aus operativer Verwaltungstätigkeit	4.757.700,00	4.547.300,00	210.400,00
3111	Einzahlungen aus eigenen Abgaben	2.501.800,00	2.300.100,00	201.700,00
3112	Einzahlungen aus Ertragsanteilen	2.239.000,00	2.239.000,00	
3113	Einzahlungen aus Gebühren			
3114	Einzahlungen aus Leistungen	100,00	100,00	
3115	Einzahlungen aus Besitz und wirtschaftlicher Tätigkeit			
3116	Einzahlungen aus Veräußerung von geringwertigen Wirtschaftsgütern (GWG) und sonstige Einzahlungen	16.800,00	8.100,00	8.700,00
312	Einzahlungen aus Transfers	80.400,00	23.700,00	56.700,00
3121	Transferzahlungen von Trägern des öffentlichen Rechts	78.300,00	21.600,00	56.700,00
3122	Transferzahlungen von Beteiligungen			
3123	Transferzahlungen von Unternehmen (inkl. Finanzunternehmen)			
3124	Transferzahlungen von Haushalten und Organisationen ohne Erwerbscharakter	2.100,00	2.100,00	
3125	Transferzahlungen vom Ausland			
3126	Investitions- und Tilgungszuschüsse zwischen Unternehmungen und Betrieben der Gebietskörperschaft und der Gebietskörperschaft			
313	Einzahlungen aus Finanzerträgen	56.500,00	56.500,00	0,00
3131	Einzahlungen aus Zinserträgen	56.500,00	56.500,00	
3132	Einzahlungen aus Zinsen aus derivativen Finanzinstrumenten mit und ohne Grundgeschäft			
3133	Einzahlungen aus Gewinnentnahmen von marktbestimmten Betrieben			
3134	Sonstige Einzahlungen aus Finanzerträgen			
3135	Einzahlungen aus Dividenden/Gewinnausschüttungen			
31	Summe Einzahlungen operative Gebarung	4.894.600,00	4.627.500,00	267.100,00
321	Auszahlungen aus Personalaufwand	0,00	0,00	0,00
3211	Auszahlungen für Personalaufwand (Bezüge, Nebengebühren, und Mehrleistungsvergütungen)			
3212	Auszahlungen für gesetzliche und freiwillige Sozialaufwendungen			
3213	Auszahlungen aus sonstigem Personalaufwand			
322	Auszahlungen aus Sachaufwand	25.300,00	25.300,00	0,00
3221	Auszahlungen für Gebrauchs- und Verbrauchsgüter, Handelswaren			
3222	Auszahlungen für Verwaltungs- und Betriebsaufwand			
3223	Auszahlungen für Leasing- und Mietaufwand			
3224	Auszahlungen für Instandhaltung			
3225	Sonstige Auszahlungen aus Sachaufwand	25.300,00	25.300,00	
3226	Auszahlungen aus der Inanspruchnahme von Haftungen			
323	Auszahlungen aus Transfers	0,00	0,00	0,00
3231	Transferzahlungen an Träger des öffentlichen Rechts			

1. Nachtragsvoranschlag 2024

NVA Finanzierungshaushalt Bereichsbudget 1. und 2. Ebene (Anlage 1b)

Marktgemeinde Orth an der Donau

Finanzwirtschaft (Gruppe 9)

MVAG	Mittelverwendungs- und aufbringungsgruppen (1. und 2. Ebene)	VA 2024 inkl. NVA	VA 2024	1. NVA
3232	Transferzahlungen an Beteiligungen			
3233	Transferzahlungen an Unternehmen (inkl. Finanzunternehmen)			
3234	Transferzahlungen an Haushalte und Organisationen ohne Erwerbscharakter			
3235	Transferzahlungen an das Ausland			
3236	Investitions- und Tilgungszuschüsse zwischen Unternehmungen und Betrieben der Gebietskörperschaft und der Gebietskörperschaft			
324	Auszahlungen aus Finanzaufwand	6.000,00	6.000,00	0,00
3241	Auszahlungen für Zinsen			
3242	Auszahlungen für Zinsen aus derivativen Finanzinstrumenten mit und ohne Grundgeschäft			
3243	Auszahlungen aus Gewinnentnahmen von marktbestimmten Betrieben			
3244	Sonstige Auszahlungen aus Finanzaufwendungen	6.000,00	6.000,00	
32	Summe Auszahlungen operative Gebarung	31.300,00	31.300,00	0,00
SA1	Saldo (1) Geldfluss aus der operativen Gebarung (31 – 32)	4.863.300,00	4.596.200,00	267.100,00
331	Einzahlungen aus der Investitionstätigkeit	0,00	0,00	0,00
3311	Einzahlungen aus der Veräußerung von immateriellem Vermögen			
3312	Einzahlungen aus der Veräußerung von Grundstücken und Grundstückeinrichtungen			
3313	Einzahlungen aus der Veräußerung von Gebäuden und Bauten			
3314	Einzahlungen aus der Veräußerung von technischen Anlagen, Fahrzeugen und Maschinen			
3315	Einzahlungen aus der Veräußerung von Amts-, Betriebs- und Geschäftsausstattung			
3316	Einzahlungen aus der Veräußerung von Kulturgütern			
3317	Einzahlungen aus der Veräußerung von Beteiligungen			
3318	Einzahlungen aus der Veräußerung von kofinanzierten Schutzbauten			
332	Einzahlungen aus der Rückzahlung von Darlehen sowie gewährten Vorschüssen	0,00	0,00	0,00
3321	Einzahlungen aus Darlehen an Träger des öffentlichen Rechts			
3322	Einzahlungen aus Darlehen an Beteiligungen			
3323	Einzahlungen aus Darlehen an Unternehmen und Haushalte			
3325	Einzahlungen aus Vorschüssen und Anzahlungen			
333	Einzahlungen aus Kapitaltransfers	0,00	0,00	0,00
3331	Kapitaltransferzahlungen von Trägern des öffentlichen Rechts			
3332	Kapitaltransferzahlungen von Beteiligungen			
3333	Kapitaltransferzahlungen von Unternehmen			
3334	Kapitaltransferzahlungen von Haushalten und Organisationen ohne Erwerbscharakter			
3335	Kapitaltransferzahlungen vom Ausland			
33	Summe Einzahlungen investive Gebarung	0,00	0,00	0,00

1. Nachtragsvoranschlag 2024

Marktgemeinde Orth an der Donau

NVA Finanzierungshaushalt Bereichsbudget 1. und 2. Ebene (Anlage 1b)

Finanzwirtschaft (Gruppe 9)

MVAG	Mittelverwendungs- und aufbringungsgruppen (1. und 2. Ebene)	VA 2024 inkl. NVA	VA 2024	1. NVA
341	Auszahlungen aus der Investitionstätigkeit	0,00	0,00	0,00
3411	Auszahlungen für den Erwerb von immateriellem Vermögen			
3412	Auszahlungen für den Erwerb von Grundstücken und Grundstückseinrichtungen			
3413	Auszahlungen für den Erwerb von Gebäuden und Bauten			
3414	Auszahlungen für den Erwerb von technischen Anlagen, Fahrzeugen und Maschinen			
3415	Auszahlungen für den Erwerb von Amts-, Betriebs- und Geschäftsausstattung			
3416	Auszahlungen für den Erwerb von Kulturgütern			
3417	Auszahlungen für den Erwerb von Beteiligungen			
3418	Auszahlungen für den Erwerb von kofinanzierten Schutzbauten			
342	Auszahlungen aus der Gewährung von Darlehen sowie gewährten Vorschüssen	0,00	0,00	0,00
3421	Auszahlungen von Darlehen an Träger des öffentlichen Rechts			
3422	Auszahlungen von Darlehen an Beteiligungen			
3423	Auszahlungen von Darlehen an Unternehmen und Haushalte			
3425	Auszahlungen von Vorschüssen und Anzahlungen			
343	Auszahlungen aus Kapitaltransfers	0,00	0,00	0,00
3431	Kapitaltransferzahlungen an Träger des öffentlichen Rechts			
3432	Kapitaltransferzahlungen an Beteiligungen			
3433	Kapitaltransferzahlungen an Unternehmen (Finanzunternehmen)			
3434	Kapitaltransferzahlungen an Haushalte und Organisationen ohne Erwerbscharakter			
3435	Kapitaltransferzahlungen an das Ausland			
34	Summe Auszahlungen investive Gebarung	0,00	0,00	0,00
SA2	Saldo (2) Geldfluss aus der investiven Gebarung (33 – 34)	0,00	0,00	0,00
SA3	Saldo (3) Nettofinanzierungssaldo (Saldo 1 + Saldo 2)	4.863.300,00	4.596.200,00	267.100,00
351	Einzahlungen aus der Aufnahme von Finanzschulden	0,00	0,00	0,00
3511	Einzahlungen aus empfangenen Darlehen von öffentlichen Körperschaften und Rechtsträgern			
3512	Einzahlungen aus empfangenen Darlehen von Beteiligungen			
3513	Einzahlungen aus empfangenen Darlehen von Unternehmen und privaten Haushalten			
3514	Einzahlungen aus Finanzschulden (Finanzunternehmen)			
3515	Einzahlungen aus Aufnahmen von Leasingverbindlichkeiten			
353	Einzahlungen infolge eines Kapitaltausches bei derivativen Finanzinstrumenten mit Grundgeschäft	0,00	0,00	0,00
3530	Einzahlungen infolge eines Kapitaltausches bei derivativen Finanzinstrumenten mit Grundgeschäft			
355	Einzahlungen aus dem Abgang von Finanzinstrumenten	0,00	0,00	0,00

1. Nachtragsvoranschlag 2024

Marktgemeinde Orth an der Donau

NVA Finanzierungshaushalt Bereichsbudget 1. und 2. Ebene (Anlage 1b)

Finanzwirtschaft (Gruppe 9)

MVAG	Mittelverwendungs- und aufbringungsgruppen (1. und 2. Ebene)	VA 2024 inkl. NVA	VA 2024	1. NVA
3550	Einzahlungen aus dem Abgang von Finanzinstrumenten			
35	Summe Einzahlungen aus der Finanzierungstätigkeit	0,00	0,00	0,00
361	Auszahlungen aus der Tilgung von Finanzschulden	0,00	0,00	0,00
3611	Auszahlungen aus empfangenen Darlehen von öffentlichen Körperschaften und Rechtsträgern			
3612	Auszahlungen aus empfangenen Darlehen von Beteiligungen			
3613	Auszahlungen aus empfangenen Darlehen von Unternehmen und privaten Haushalten			
3614	Auszahlungen aus Finanzschulden			
3615	Auszahlungen aus Rückzahlungen von Leasingverbindlichkeiten			
363	Auszahlungen infolge eines Kapitaltausches bei derivativen Finanzinstrumenten mit Grundgeschäft	0,00	0,00	0,00
3630	Auszahlungen infolge eines Kapitaltausches bei derivativen Finanzinstrumenten mit Grundgeschäft			
365	Auszahlungen für den Erwerb von Finanzinstrumenten	30.000,00	30.000,00	0,00
3650	Auszahlungen für den Erwerb von Finanzinstrumenten	30.000,00	30.000,00	
36	Summe Auszahlungen aus der Finanzierungstätigkeit	30.000,00	30.000,00	0,00
SA4	Saldo (4) Geldfluss aus der Finanzierungstätigkeit (35 – 36)	-30.000,00	-30.000,00	0,00
SA5	Saldo (5) Geldfluss aus der voranschlagswirksamen Gebarung (Saldo 3 + Saldo 4)	4.833.300,00	4.566.200,00	267.100,00

1. NVA Ergebnis- und Finanzierungsvoranschlag Detailnachweis

1. Nachtragsvoranschlag 2024

Marktgemeinde Orth an der Donau

NVA Ergebnis- und Finanzierungsvoranschlag Detailnachweis

		MVAG		VC QU	Ergebnisvoranschlag		Finanzierungsvoranschlag			
		EH	FH		VA 2024 inkl. NVA	VA 2024	1. NVA	VA 2024 inkl. NVA	VA 2024	1. NVA
0 Vertretungskörper und allgemeine Verwaltung										
00	Gewählte Gemeindeorgane									
000	Gewählte Gemeindeorgane									
000000	Gewählte Gemeindeorgane									
Operative Gebarung										
2/000000+829000	Sonstige - Einnahmen	2116	3116	18	1.500,00	1.500,00		1.500,00	1.500,00	
SU 21 / 31	Summe Erträge / Einzahlungen operative Gebarung				1.500,00	1.500,00	0,00	1.500,00	1.500,00	0,00
1/000000-582000	Gemeinde-Mandatare - SV	2212	3212	20	13.900,00	10.900,00	3.000,00	13.900,00	10.900,00	3.000,00
1/000000-670000	Versicherungen	2222	3222	24	700,00	700,00		700,00	700,00	
1/000000-721000	Bezüge der Organe	2225	3225	22	200.000,00	160.000,00	40.000,00	200.000,00	160.000,00	40.000,00
1/000000-721100	Diäten, Reisegebühren	2225	3225	22	3.700,00	3.700,00		3.700,00	3.700,00	
1/000000-723000	Amtspauschalien und Repräsentationsausgaben	2225	3225	24	10.000,00	10.000,00		10.000,00	10.000,00	
1/000000-752000	Pensionskosten Gemeinde-Beamte/Bgm	2231	3231		90.900,00	90.900,00		90.900,00	90.900,00	
1/000000-756000	Pensionskosten Gde-Beamte/Bgm.***	2233	3233	27						
1/000000-757000	Schulung der Gemeindefunktionäre	2234	3234	27	8.000,00	8.000,00		8.000,00	8.000,00	
SU 22 / 32	Summe Aufwendungen / Auszahlungen operative Gebarung				327.200,00	284.200,00	43.000,00	327.200,00	284.200,00	43.000,00
SA 0 / SA 1	(0) Nettoergebnis (21 - 22) / (1) Geldfluss operative Gebarung (31 - 32)				-325.700,00	-282.700,00	-43.000,00	-325.700,00	-282.700,00	-43.000,00
SA01	Saldo (01) Haushaltsrücklagen (230 - 240)				0,00	0,00	0,00	0,00	0,00	0,00
SA00	Saldo (00) Nettoergebnis nach Haushaltsrücklagen (Saldo 0 + Saldo 01)				-325.700,00	-282.700,00	-43.000,00			
Investive Gebarung										
SU 33	Summe Einzahlungen investive Gebarung							0,00	0,00	0,00
SU 34	Summe Auszahlungen investive Gebarung							0,00	0,00	0,00
SA2	Saldo (2) Geldfluss aus der Investiven Gebarung (33 - 34)							0,00	0,00	0,00
SA3	Saldo (3) Nettofinanzierungssaldo (Saldo 1 + Saldo 2)							-325.700,00	-282.700,00	-43.000,00
Finanzierungstätigkeit										
SU 35	Summe Einzahlungen aus der Finanzierungstätigkeit							0,00	0,00	0,00
SU 36	Summe Auszahlungen aus der Finanzierungstätigkeit							0,00	0,00	0,00
SA4	Saldo (4) Geldfluss aus der Finanzierungstätigkeit (35 - 36)							0,00	0,00	0,00
SA5	Saldo (5) Geldfluss aus der voranschlagswirksamen Gebarung (Saldo 3 + Saldo 4)							-325.700,00	-282.700,00	-43.000,00
01	Hauptverwaltung									
010	Zentralamt									
010000	Zentralamt									
Operative Gebarung										
2/010000+816722	Verwaltungskostenersätze intern	2114	3114	13	45.300,00	45.300,00		45.300,00	45.300,00	

1. Nachtragsvoranschlag 2024

Marktgemeinde Orth an der Donau

NVA Ergebnis- und Finanzierungsvoranschlag Detailnachweis

		MVAG		VC QU	Ergebnisvoranschlag		Finanzierungsvoranschlag			
		EH	FH		VA 2024 inkl. NVA	VA 2024	1. NVA	VA 2024 inkl. NVA	VA 2024	1. NVA
2/010000+817000	Erträge aus der Auflösung von sonstigen Rückstellungen	2117			25.700,00	25.700,00				
2/010000+827100	Personalkostensätze - Extern	2116	3116	18	100,00	100,00		100,00	100,00	
2/010000+829000	Drucksortenverkauf	2116	3116	18	500,00	500,00		500,00	500,00	
2/010000+829100	Sonstige Erträge	2116	3116		2.700,00		2.700,00	2.700,00		2.700,00
2/010000+861200	Refundierung Personal- und Verwaltungsaufwand	2121	3121	15	13.800,00	13.800,00		13.800,00	13.800,00	
SU 21 / 31	Summe Erträge / Einzahlungen operative Gebarung				88.100,00	85.400,00	2.700,00	62.400,00	59.700,00	2.700,00
1/010000-400000	geringwertige Wirtschaftsgüter	2221	3221	23	6.000,00	6.000,00		6.000,00	6.000,00	
1/010000-454000	Reinigungsmittel	2221	3221	23	2.000,00	2.000,00		2.000,00	2.000,00	
1/010000-456000	Schreib-, Zeichen- und Sonstige Büromittel	2221	3221	23	5.000,00	5.000,00		5.000,00	5.000,00	
1/010000-457000	Druckwerke	2221	3221	23	4.000,00	4.000,00		4.000,00	4.000,00	
1/010000-510000	Bezüge für VB der Besoldungsgruppe I	2211	3211	20	430.000,00	396.400,00	33.600,00	430.000,00	396.400,00	33.600,00
1/010000-511000	Bezüge - VB II	2211	3211	20	100,00	100,00		100,00	100,00	
1/010000-521000	Bezüge Arbeiter Ganzjährig beschäftigt	2211	3211	20	6.700,00	6.700,00		6.700,00	6.700,00	
1/010000-522000	Bezüge nicht Ganzjährig Beschäftigte	2211	3211	20	3.400,00	3.400,00		3.400,00	3.400,00	
1/010000-565000	Mehrleistungsvergütungen	2211	3211	20	28.600,00	28.600,00		28.600,00	28.600,00	
1/010000-567000	Weihnachtsgeld	2213	3213	20	4.100,00	4.100,00		4.100,00	4.100,00	
1/010000-569000	Kleiderpauschale	2211	3211	20	3.100,00	2.800,00	300,00	3.100,00	2.800,00	300,00
1/010000-580000	Dgb (Fbaf)	2212	3212	20	16.700,00	16.200,00	500,00	16.700,00	16.200,00	500,00
1/010000-582000	Dg Sv	2212	3212	20	88.000,00	80.600,00	7.400,00	88.000,00	80.600,00	7.400,00
1/010000-591000	Dotierung von Rückstellungen für Abfertigungen	2214			5.200,00	5.200,00				
1/010000-592000	Dotierung von Rückstellungen für Jubiläumszuwendungen	2214			2.800,00	2.800,00				
1/010000-593000	Dotierung von Rückstellungen für nicht konsumierte Urlaube	2214								
1/010000-600000	Strom	2222	3222	24	5.000,00	5.000,00		5.000,00	5.000,00	
1/010000-600100	Beheizung (Fernwärme)	2222	3222	24	9.000,00	15.000,00	-6.000,00	9.000,00	15.000,00	-6.000,00
1/010000-610000	Instandhaltung (durch Dritte)	2224	3224	24	17.200,00	15.600,00	1.600,00	17.200,00	15.600,00	1.600,00
1/010000-616000	EDV Wartungsverträge u Leistungen	2224	3224	24	43.000,00	39.000,00	4.000,00	43.000,00	39.000,00	4.000,00
1/010000-618000	Instandhaltung sonstiger Anlagen	2224	3224	24	11.000,00	5.000,00	6.000,00	11.000,00	5.000,00	6.000,00
1/010000-630000	Porto	2222	3222	24	5.500,00	5.000,00	500,00	5.500,00	5.000,00	500,00
1/010000-631000	Telefon, Fax , Gis	2222	3222	24	5.500,00	15.500,00	-10.000,00	5.500,00	15.500,00	-10.000,00
1/010000-640000	Rechtskosten	2222	3222	24	3.000,00	3.000,00		3.000,00	3.000,00	
1/010000-640200	Beratungskosten	2222	3222	24	5.000,00	5.000,00		5.000,00	5.000,00	
1/010000-670000	Versicherungen	2222	3222	24	5.000,00	5.000,00		5.000,00	5.000,00	
1/010000-680000	Planmäßige Abschreibung	2226			1.900,00	1.900,00				
1/010000-700000	Miete Kopierer	2223	3223	24	5.000,00	5.000,00		5.000,00	5.000,00	

1. Nachtragsvoranschlag 2024

Marktgemeinde Orth an der Donau

NVA Ergebnis- und Finanzierungsvoranschlag Detailnachweis

		MVAG		VC QU	Ergebnisvoranschlag			Finanzierungsvoranschlag		
		EH	FH		VA 2024 inkl. NVA	VA 2024	1. NVA	VA 2024 inkl. NVA	VA 2024	1. NVA
1/010000-720001	Aufwand Gemeindearbeiter	2225	3225	24	1.200,00	1.200,00		1.200,00	1.200,00	
1/010000-724000	Reisegebühren	2225	3225	24	2.500,00	2.500,00		2.500,00	2.500,00	
1/010000-752000	Amtshaftungsausgleichsfonds	2231	3231	26	100,00	100,00		100,00	100,00	
SU 22 / 32	Summe Aufwendungen / Auszahlungen operative Gebarung				725.600,00	687.700,00	37.900,00	715.700,00	677.800,00	37.900,00
SA 0 / SA 1	(0) Nettoergebnis (21 - 22) / (1) Geldfluss operative Gebarung (31 - 32)				-637.500,00	-602.300,00	-35.200,00	-653.300,00	-618.100,00	-35.200,00
SA01	Saldo (01) Haushaltsrücklagen (230 - 240)				0,00	0,00	0,00	0,00	0,00	0,00
SA00	Saldo (00) Nettoergebnis nach Haushaltsrücklagen (Saldo 0 + Saldo 01)				-637.500,00	-602.300,00	-35.200,00			
Investive Gebarung										
SU 33	Summe Einzahlungen investive Gebarung							0,00	0,00	0,00
1/010000-020000	Ankauf von Geräte		3414	2 41				3.000,00	3.000,00	
1/010000-042000	Amts-, Betriebs- und Geschäftsausstattung		3415	2 41				5.000,00	5.000,00	
1/010000-042100	Ausstattung Personal - und Sonstige Räume		3415	2 41				5.000,00	5.000,00	
1/010000-042110	Software (Anschaffung)		3415	2 41				5.000,00	5.000,00	
1/010000-042200	EDV Anlage u Hardware		3415	2 41				5.000,00	5.000,00	
SU 34	Summe Auszahlungen investive Gebarung							23.000,00	23.000,00	0,00
SA2	Saldo (2) Geldfluss aus der Investiven Gebarung (33 - 34)							-23.000,00	-23.000,00	0,00
SA3	Saldo (3) Nettofinanzierungssaldo (Saldo 1 + Saldo 2)							-676.300,00	-641.100,00	-35.200,00
Finanzierungstätigkeit										
SU 35	Summe Einzahlungen aus der Finanzierungstätigkeit							0,00	0,00	0,00
SU 36	Summe Auszahlungen aus der Finanzierungstätigkeit							0,00	0,00	0,00
SA4	Saldo (4) Geldfluss aus der Finanzierungstätigkeit (35 - 36)							0,00	0,00	0,00
SA5	Saldo (5) Geldfluss aus der voranschlagswirksamen Gebarung (Saldo 3 + Saldo 4)							-676.300,00	-641.100,00	-35.200,00
015	Pressestelle, Amtsblatt und Öffentlichkeitsarbeit									
015000	Pressestelle, Amtsblatt und Öffentlichkeitsarbeit									
Operative Gebarung										
2/015000+810000	Erträge aus Leistungen	2114	3114		2.500,00		2.500,00	2.500,00		2.500,00
SU 21 / 31	Summe Erträge / Einzahlungen operative Gebarung				2.500,00	0,00	2.500,00	2.500,00	0,00	2.500,00
1/015000-728000	Gemeindeinformation	2225	3225	24	20.000,00	20.000,00		20.000,00	20.000,00	
SU 22 / 32	Summe Aufwendungen / Auszahlungen operative Gebarung				20.000,00	20.000,00	0,00	20.000,00	20.000,00	0,00
SA 0 / SA 1	(0) Nettoergebnis (21 - 22) / (1) Geldfluss operative Gebarung (31 - 32)				-17.500,00	-20.000,00	2.500,00	-17.500,00	-20.000,00	2.500,00
SA01	Saldo (01) Haushaltsrücklagen (230 - 240)				0,00	0,00	0,00	0,00	0,00	0,00
SA00	Saldo (00) Nettoergebnis nach Haushaltsrücklagen (Saldo 0 + Saldo 01)				-17.500,00	-20.000,00	2.500,00			
Investive Gebarung										
SU 33	Summe Einzahlungen investive Gebarung							0,00	0,00	0,00
SU 34	Summe Auszahlungen investive Gebarung							0,00	0,00	0,00

1. Nachtragsvoranschlag 2024

Marktgemeinde Orth an der Donau

NVA Ergebnis- und Finanzierungsvoranschlag Detailnachweis

	MVAG	VC QU	Ergebnisvoranschlag			Finanzierungsvoranschlag				
			EH	FH	VA 2024 inkl. NVA	VA 2024	1. NVA	VA 2024 inkl. NVA	VA 2024	1. NVA
SA2			Saldo (2) Geldfluss aus der Investiven Gebarung (33 – 34)					0,00	0,00	0,00
SA3			Saldo (3) Nettofinanzierungssaldo (Saldo 1 + Saldo 2)					-17.500,00	-20.000,00	2.500,00
Finanzierungstätigkeit										
SU 35			Summe Einzahlungen aus der Finanzierungstätigkeit					0,00	0,00	0,00
SU 36			Summe Auszahlungen aus der Finanzierungstätigkeit					0,00	0,00	0,00
SA4			Saldo (4) Geldfluss aus der Finanzierungstätigkeit (35 – 36)					0,00	0,00	0,00
SA5			Saldo (5) Geldfluss aus der voranschlagswirksamen Gebarung (Saldo 3 + Saldo 4)					-17.500,00	-20.000,00	2.500,00
02 Hauptverwaltung										
021 Statistisches Amt										
021000 Statistisches Amt										
Operative Gebarung										
2/021000+816000			Ersatz für Statistische Erhebungen	2114	3114	13		100,00	100,00	
SU 21 / 31			Summe Erträge / Einzahlungen operative Gebarung					100,00	100,00	0,00
1/021000-728000			Statistische Erhebungen	2225	3225	24		100,00	100,00	
SU 22 / 32			Summe Aufwendungen / Auszahlungen operative Gebarung					100,00	100,00	0,00
SA 0 / SA 1			(0) Nettoergebnis (21 - 22) / (1) Geldfluss operative Gebarung (31 – 32)					0,00	0,00	0,00
SA01			Saldo (01) Haushaltsrücklagen (230 - 240)					0,00	0,00	0,00
SA00			Saldo (00) Nettoergebnis nach Haushaltsrücklagen (Saldo 0 + Saldo 01)					0,00	0,00	0,00
Investive Gebarung										
SU 33			Summe Einzahlungen investive Gebarung					0,00	0,00	0,00
SU 34			Summe Auszahlungen investive Gebarung					0,00	0,00	0,00
SA2			Saldo (2) Geldfluss aus der Investiven Gebarung (33 – 34)					0,00	0,00	0,00
SA3			Saldo (3) Nettofinanzierungssaldo (Saldo 1 + Saldo 2)					0,00	0,00	0,00
Finanzierungstätigkeit										
SU 35			Summe Einzahlungen aus der Finanzierungstätigkeit					0,00	0,00	0,00
SU 36			Summe Auszahlungen aus der Finanzierungstätigkeit					0,00	0,00	0,00
SA4			Saldo (4) Geldfluss aus der Finanzierungstätigkeit (35 – 36)					0,00	0,00	0,00
SA5			Saldo (5) Geldfluss aus der voranschlagswirksamen Gebarung (Saldo 3 + Saldo 4)					0,00	0,00	0,00
022 Standesamt										
022000 Standesamt										
Operative Gebarung										
SU 21 / 31			Summe Erträge / Einzahlungen operative Gebarung					0,00	0,00	0,00
1/022000-729000			Standesamtsbeitrag (Führungsgemeinde)	2225	3225	24		22.900,00	14.000,00	8.900,00
SU 22 / 32			Summe Aufwendungen / Auszahlungen operative Gebarung					22.900,00	14.000,00	8.900,00
SA 0 / SA 1			(0) Nettoergebnis (21 - 22) / (1) Geldfluss operative Gebarung (31 – 32)					-22.900,00	-14.000,00	-8.900,00

1. Nachtragsvoranschlag 2024

Marktgemeinde Orth an der Donau

NVA Ergebnis- und Finanzierungsvoranschlag Detailnachweis

		MVAG VC QU			Ergebnisvoranschlag			Finanzierungsvoranschlag		
		EH	FH		VA 2024 inkl. NVA	VA 2024	1. NVA	VA 2024 inkl. NVA	VA 2024	1. NVA
SA01	Saldo (01) Haushaltsrücklagen (230 - 240)				0,00	0,00	0,00	0,00	0,00	0,00
SA00	Saldo (00) Nettoergebnis nach Haushaltsrücklagen (Saldo 0 + Saldo 01)				-22.900,00	-14.000,00	-8.900,00			
Investive Gebarung										
SU 33	Summe Einzahlungen investive Gebarung							0,00	0,00	0,00
SU 34	Summe Auszahlungen investive Gebarung							0,00	0,00	0,00
SA2	Saldo (2) Geldfluss aus der Investiven Gebarung (33 – 34)							0,00	0,00	0,00
SA3	Saldo (3) Nettofinanzierungssaldo (Saldo 1 + Saldo 2)							-22.900,00	-14.000,00	-8.900,00
Finanzierungstätigkeit										
SU 35	Summe Einzahlungen aus der Finanzierungstätigkeit							0,00	0,00	0,00
SU 36	Summe Auszahlungen aus der Finanzierungstätigkeit							0,00	0,00	0,00
SA4	Saldo (4) Geldfluss aus der Finanzierungstätigkeit (35 – 36)							0,00	0,00	0,00
SA5	Saldo (5) Geldfluss aus der voranschlagswirksamen Gebarung (Saldo 3 + Saldo 4)							-22.900,00	-14.000,00	-8.900,00
024	Wahlamt									
024000	Wahlamt									
Operative Gebarung										
2/024000+816000	Kostenersätze Wahlamt	2114	3114	13	3.000,00	3.000,00		3.000,00	3.000,00	
SU 21 / 31	Summe Erträge / Einzahlungen operative Gebarung				3.000,00	3.000,00	0,00	3.000,00	3.000,00	0,00
1/024000-728000	Kosten der Wahlen	2225	3225	24	9.000,00	5.000,00	4.000,00	9.000,00	5.000,00	4.000,00
SU 22 / 32	Summe Aufwendungen / Auszahlungen operative Gebarung				9.000,00	5.000,00	4.000,00	9.000,00	5.000,00	4.000,00
SA 0 / SA 1	(0) Nettoergebnis (21 - 22) / (1) Geldfluss operative Gebarung (31 – 32)				-6.000,00	-2.000,00	-4.000,00	-6.000,00	-2.000,00	-4.000,00
SA01	Saldo (01) Haushaltsrücklagen (230 - 240)				0,00	0,00	0,00	0,00	0,00	0,00
SA00	Saldo (00) Nettoergebnis nach Haushaltsrücklagen (Saldo 0 + Saldo 01)				-6.000,00	-2.000,00	-4.000,00			
Investive Gebarung										
SU 33	Summe Einzahlungen investive Gebarung							0,00	0,00	0,00
SU 34	Summe Auszahlungen investive Gebarung							0,00	0,00	0,00
SA2	Saldo (2) Geldfluss aus der Investiven Gebarung (33 – 34)							0,00	0,00	0,00
SA3	Saldo (3) Nettofinanzierungssaldo (Saldo 1 + Saldo 2)							-6.000,00	-2.000,00	-4.000,00
Finanzierungstätigkeit										
SU 35	Summe Einzahlungen aus der Finanzierungstätigkeit							0,00	0,00	0,00
SU 36	Summe Auszahlungen aus der Finanzierungstätigkeit							0,00	0,00	0,00
SA4	Saldo (4) Geldfluss aus der Finanzierungstätigkeit (35 – 36)							0,00	0,00	0,00
SA5	Saldo (5) Geldfluss aus der voranschlagswirksamen Gebarung (Saldo 3 + Saldo 4)							-6.000,00	-2.000,00	-4.000,00

1. Nachtragsvoranschlag 2024

Marktgemeinde Orth an der Donau

NVA Ergebnis- und Finanzierungsvoranschlag Detailnachweis

	MVAG	VC QU	Ergebnisvoranschlag		Finanzierungsvoranschlag				
			EH	FH	VA 2024 inkl. NVA	VA 2024	1. NVA	VA 2024 inkl. NVA	VA 2024
03	Bauverwaltung								
031	Amt für Raumordnung und Raumplanung								
031000	Amt für Raumordnung und Raumplanung								
Operative Gebarung									
SU 21 / 31	Summe Erträge / Einzahlungen operative Gebarung			0,00	0,00	0,00	0,00	0,00	0,00
1/031000-728000	Änderung Flächenwidmungsplan	2225 3225 24		15.000,00	15.000,00		15.000,00	15.000,00	
SU 22 / 32	Summe Aufwendungen / Auszahlungen operative Gebarung			15.000,00	15.000,00	0,00	15.000,00	15.000,00	0,00
SA 0 / SA 1	(0) Nettoergebnis (21 - 22) / (1) Geldfluss operative Gebarung (31 - 32)			-15.000,00	-15.000,00	0,00	-15.000,00	-15.000,00	0,00
SA01	Saldo (01) Haushaltsrücklagen (230 - 240)			0,00	0,00	0,00	0,00	0,00	0,00
SA00	Saldo (00) Nettoergebnis nach Haushaltsrücklagen (Saldo 0 + Saldo 01)			-15.000,00	-15.000,00	0,00			
Investive Gebarung									
SU 33	Summe Einzahlungen investive Gebarung						0,00	0,00	0,00
SU 34	Summe Auszahlungen investive Gebarung						0,00	0,00	0,00
SA2	Saldo (2) Geldfluss aus der Investiven Gebarung (33 - 34)						0,00	0,00	0,00
SA3	Saldo (3) Nettofinanzierungssaldo (Saldo 1 + Saldo 2)						-15.000,00	-15.000,00	0,00
Finanzierungstätigkeit									
SU 35	Summe Einzahlungen aus der Finanzierungstätigkeit						0,00	0,00	0,00
SU 36	Summe Auszahlungen aus der Finanzierungstätigkeit						0,00	0,00	0,00
SA4	Saldo (4) Geldfluss aus der Finanzierungstätigkeit (35 - 36)						0,00	0,00	0,00
SA5	Saldo (5) Geldfluss aus der voranschlagswirksamen Gebarung (Saldo 3 + Saldo 4)						-15.000,00	-15.000,00	0,00
032	Vermessungsamt								
032000	Vermessungsamt								
Operative Gebarung									
SU 21 / 31	Summe Erträge / Einzahlungen operative Gebarung			0,00	0,00	0,00	0,00	0,00	0,00
1/032000-728000	Vermarktungs- und Vermessungskosten	2225 3225 24		3.000,00	3.000,00		3.000,00	3.000,00	
SU 22 / 32	Summe Aufwendungen / Auszahlungen operative Gebarung			3.000,00	3.000,00	0,00	3.000,00	3.000,00	0,00
SA 0 / SA 1	(0) Nettoergebnis (21 - 22) / (1) Geldfluss operative Gebarung (31 - 32)			-3.000,00	-3.000,00	0,00	-3.000,00	-3.000,00	0,00
SA01	Saldo (01) Haushaltsrücklagen (230 - 240)			0,00	0,00	0,00	0,00	0,00	0,00
SA00	Saldo (00) Nettoergebnis nach Haushaltsrücklagen (Saldo 0 + Saldo 01)			-3.000,00	-3.000,00	0,00			
Investive Gebarung									
SU 33	Summe Einzahlungen investive Gebarung						0,00	0,00	0,00
SU 34	Summe Auszahlungen investive Gebarung						0,00	0,00	0,00
SA2	Saldo (2) Geldfluss aus der Investiven Gebarung (33 - 34)						0,00	0,00	0,00
SA3	Saldo (3) Nettofinanzierungssaldo (Saldo 1 + Saldo 2)						-3.000,00	-3.000,00	0,00

1. Nachtragsvoranschlag 2024

Marktgemeinde Orth an der Donau

NVA Ergebnis- und Finanzierungsvoranschlag Detailnachweis

	MVAG EH FH	VC QU	Ergebnisvoranschlag			Finanzierungsvoranschlag		
			VA 2024 inkl. NVA	VA 2024	1. NVA	VA 2024 inkl. NVA	VA 2024	1. NVA
Finanzierungstätigkeit								
SU 35						0,00	0,00	0,00
SU 36						0,00	0,00	0,00
SA4						0,00	0,00	0,00
SA5						-3.000,00	-3.000,00	0,00
06 Sonstige Maßnahmen								
060								
060000								
Operative Gebarung								
SU 21 / 31						0,00	0,00	0,00
1/060000-726000						23.000,00	23.000,00	23.000,00
SU 22 / 32						23.000,00	23.000,00	0,00
SA 0 / SA 1						-23.000,00	-23.000,00	0,00
SA01						0,00	0,00	0,00
SA00						-23.000,00	-23.000,00	0,00
Investive Gebarung								
SU 33						0,00	0,00	0,00
SU 34						0,00	0,00	0,00
SA2						0,00	0,00	0,00
SA3						-23.000,00	-23.000,00	0,00
Finanzierungstätigkeit								
SU 35						0,00	0,00	0,00
SU 36						0,00	0,00	0,00
SA4						0,00	0,00	0,00
SA5						-23.000,00	-23.000,00	0,00
062 Ehrungen und Auszeichnungen								
062000								
Operative Gebarung								
SU 21 / 31						0,00	0,00	0,00
1/062000-728000						9.000,00	7.000,00	2.000,00
SU 22 / 32						9.000,00	7.000,00	2.000,00
SA 0 / SA 1						-9.000,00	-7.000,00	-2.000,00
SA01						0,00	0,00	0,00
SA00						-9.000,00	-7.000,00	-2.000,00

1. Nachtragsvoranschlag 2024

Marktgemeinde Orth an der Donau

NVA Ergebnis- und Finanzierungsvoranschlag Detailnachweis

	MVAG	VC QU	Ergebnisvoranschlag			Finanzierungsvoranschlag				
			EH	FH	VA 2024 inkl. NVA	VA 2024	1. NVA	VA 2024 inkl. NVA	VA 2024	1. NVA
Investive Gebarung										
SU 33			Summe Einzahlungen investive Gebarung					0,00	0,00	0,00
SU 34			Summe Auszahlungen investive Gebarung					0,00	0,00	0,00
SA2			Saldo (2) Geldfluss aus der Investiven Gebarung (33 – 34)					0,00	0,00	0,00
SA3			Saldo (3) Nettofinanzierungssaldo (Saldo 1 + Saldo 2)					-9.000,00	-7.000,00	-2.000,00
Finanzierungstätigkeit										
SU 35			Summe Einzahlungen aus der Finanzierungstätigkeit					0,00	0,00	0,00
SU 36			Summe Auszahlungen aus der Finanzierungstätigkeit					0,00	0,00	0,00
SA4			Saldo (4) Geldfluss aus der Finanzierungstätigkeit (35 – 36)					0,00	0,00	0,00
SA5			Saldo (5) Geldfluss aus der voranschlagswirksamen Gebarung (Saldo 3 + Saldo 4)					-9.000,00	-7.000,00	-2.000,00
063 Städtekontakte und Partnerschaften										
063000 Städtekontakte und Partnerschaften										
Operative Gebarung										
SU 21 / 31			Summe Erträge / Einzahlungen operative Gebarung			0,00	0,00	0,00	0,00	0,00
1/063000-723000			Gemeindep	partnerschaft	2225	3225	24	2.000,00	2.000,00	2.000,00
SU 22 / 32			Summe Aufwendungen / Auszahlungen operative Gebarung			2.000,00	2.000,00	0,00	2.000,00	2.000,00
SA 0 / SA 1			(0) Nettoergebnis (21 - 22) / (1) Geldfluss operative Gebarung (31 – 32)			-2.000,00	-2.000,00	0,00	-2.000,00	-2.000,00
SA01			Saldo (01) Haushaltsrücklagen (230 - 240)			0,00	0,00	0,00	0,00	0,00
SA00			Saldo (00) Nettoergebnis nach Haushaltsrücklagen (Saldo 0 + Saldo 01)			-2.000,00	-2.000,00	0,00		
Investive Gebarung										
SU 33			Summe Einzahlungen investive Gebarung					0,00	0,00	0,00
SU 34			Summe Auszahlungen investive Gebarung					0,00	0,00	0,00
SA2			Saldo (2) Geldfluss aus der Investiven Gebarung (33 – 34)					0,00	0,00	0,00
SA3			Saldo (3) Nettofinanzierungssaldo (Saldo 1 + Saldo 2)					-2.000,00	-2.000,00	0,00
Finanzierungstätigkeit										
SU 35			Summe Einzahlungen aus der Finanzierungstätigkeit					0,00	0,00	0,00
SU 36			Summe Auszahlungen aus der Finanzierungstätigkeit					0,00	0,00	0,00
SA4			Saldo (4) Geldfluss aus der Finanzierungstätigkeit (35 – 36)					0,00	0,00	0,00
SA5			Saldo (5) Geldfluss aus der voranschlagswirksamen Gebarung (Saldo 3 + Saldo 4)					-2.000,00	-2.000,00	0,00
09 Personalbetreuung										
090 Bezugsvorschüsse und Darlehen										
090000 Bezugsvorschüsse und Darlehen										
Operative Gebarung										
SU 21 / 31			Summe Erträge / Einzahlungen operative Gebarung			0,00	0,00	0,00	0,00	0,00

1. Nachtragsvoranschlag 2024

NVA Ergebnis- und Finanzierungsvoranschlag Detailnachweis

Marktgemeinde Orth an der Donau

	MVAG	VC QU	Ergebnisvoranschlag			Finanzierungsvoranschlag				
			EH	FH	VA 2024 inkl. NVA	VA 2024	1. NVA	VA 2024 inkl. NVA	VA 2024	1. NVA
SU 22 / 32	Summe Aufwendungen / Auszahlungen operative Gebarung				0,00	0,00	0,00	0,00	0,00	0,00
SA 0 / SA 1	(0) Nettoergebnis (21 - 22) / (1) Geldfluss operative Gebarung (31 - 32)				0,00	0,00	0,00	0,00	0,00	0,00
SA01	Saldo (01) Haushaltsrücklagen (230 - 240)				0,00	0,00	0,00	0,00	0,00	0,00
SA00	Saldo (00) Nettoergebnis nach Haushaltsrücklagen (Saldo 0 + Saldo 01)				0,00	0,00	0,00	0,00	0,00	0,00
Investive Gebarung										
2/090000+273000	Bezugsvorschussrückzahlungen		3325	53				7.300,00	7.300,00	
SU 33	Summe Einzahlungen investive Gebarung							7.300,00	7.300,00	0,00
1/090000-273000	Bezugsvorschüsse		3425	63				7.300,00	7.300,00	
SU 34	Summe Auszahlungen investive Gebarung							7.300,00	7.300,00	0,00
SA2	Saldo (2) Geldfluss aus der Investiven Gebarung (33 - 34)							0,00	0,00	0,00
SA3	Saldo (3) Nettofinanzierungssaldo (Saldo 1 + Saldo 2)							0,00	0,00	0,00
Finanzierungstätigkeit										
SU 35	Summe Einzahlungen aus der Finanzierungstätigkeit							0,00	0,00	0,00
SU 36	Summe Auszahlungen aus der Finanzierungstätigkeit							0,00	0,00	0,00
SA4	Saldo (4) Geldfluss aus der Finanzierungstätigkeit (35 - 36)							0,00	0,00	0,00
SA5	Saldo (5) Geldfluss aus der voranschlagswirksamen Gebarung (Saldo 3 + Saldo 4)							0,00	0,00	0,00
091	Personalausbildung und Personalfortbildung									
091000	Personalausbildung und Personalfortbildung									
Operative Gebarung										
SU 21 / 31	Summe Erträge / Einzahlungen operative Gebarung				0,00	0,00	0,00	0,00	0,00	0,00
1/091000-728000	Schulung der Bediensteten		2225	3225	24	5.000,00	5.000,00	5.000,00	5.000,00	
SU 22 / 32	Summe Aufwendungen / Auszahlungen operative Gebarung				5.000,00	5.000,00	0,00	5.000,00	5.000,00	0,00
SA 0 / SA 1	(0) Nettoergebnis (21 - 22) / (1) Geldfluss operative Gebarung (31 - 32)				-5.000,00	-5.000,00	0,00	-5.000,00	-5.000,00	0,00
SA01	Saldo (01) Haushaltsrücklagen (230 - 240)				0,00	0,00	0,00	0,00	0,00	0,00
SA00	Saldo (00) Nettoergebnis nach Haushaltsrücklagen (Saldo 0 + Saldo 01)				-5.000,00	-5.000,00	0,00			
Investive Gebarung										
SU 33	Summe Einzahlungen investive Gebarung							0,00	0,00	0,00
SU 34	Summe Auszahlungen investive Gebarung							0,00	0,00	0,00
SA2	Saldo (2) Geldfluss aus der Investiven Gebarung (33 - 34)							0,00	0,00	0,00
SA3	Saldo (3) Nettofinanzierungssaldo (Saldo 1 + Saldo 2)							-5.000,00	-5.000,00	0,00
Finanzierungstätigkeit										
SU 35	Summe Einzahlungen aus der Finanzierungstätigkeit							0,00	0,00	0,00
SU 36	Summe Auszahlungen aus der Finanzierungstätigkeit							0,00	0,00	0,00
SA4	Saldo (4) Geldfluss aus der Finanzierungstätigkeit (35 - 36)							0,00	0,00	0,00
SA5	Saldo (5) Geldfluss aus der voranschlagswirksamen Gebarung (Saldo 3 + Saldo 4)							-5.000,00	-5.000,00	0,00

1. Nachtragsvoranschlag 2024

Marktgemeinde Orth an der Donau

NVA Ergebnis- und Finanzierungsvoranschlag Detailnachweis

		MVAG		VC QU	Ergebnisvoranschlag		Finanzierungsvoranschlag			
		EH	FH		VA 2024 inkl. NVA	VA 2024	1. NVA	VA 2024 inkl. NVA	VA 2024	1. NVA
094	Gemeinschaftspflege									
094000	Gemeinschaftspflege									
Operative Gebarung										
SU 21 / 31	Summe Erträge / Einzahlungen operative Gebarung				0,00	0,00	0,00	0,00	0,00	0,00
1/094000-729000	Betriebsausflüge			2225 3225 24	1.500,00	1.500,00		1.500,00	1.500,00	
SU 22 / 32	Summe Aufwendungen / Auszahlungen operative Gebarung				1.500,00	1.500,00	0,00	1.500,00	1.500,00	0,00
SA 0 / SA 1	(0) Nettoergebnis (21 - 22) / (1) Geldfluss operative Gebarung (31 - 32)				-1.500,00	-1.500,00	0,00	-1.500,00	-1.500,00	0,00
SA01	Saldo (01) Haushaltsrücklagen (230 - 240)				0,00	0,00	0,00	0,00	0,00	0,00
SA00	Saldo (00) Nettoergebnis nach Haushaltsrücklagen (Saldo 0 + Saldo 01)				-1.500,00	-1.500,00	0,00			
Investive Gebarung										
SU 33	Summe Einzahlungen investive Gebarung							0,00	0,00	0,00
SU 34	Summe Auszahlungen investive Gebarung							0,00	0,00	0,00
SA2	Saldo (2) Geldfluss aus der Investiven Gebarung (33 - 34)							0,00	0,00	0,00
SA3	Saldo (3) Nettofinanzierungssaldo (Saldo 1 + Saldo 2)							-1.500,00	-1.500,00	0,00
Finanzierungstätigkeit										
SU 35	Summe Einzahlungen aus der Finanzierungstätigkeit							0,00	0,00	0,00
SU 36	Summe Auszahlungen aus der Finanzierungstätigkeit							0,00	0,00	0,00
SA4	Saldo (4) Geldfluss aus der Finanzierungstätigkeit (35 - 36)							0,00	0,00	0,00
SA5	Saldo (5) Geldfluss aus der voranschlagswirksamen Gebarung (Saldo 3 + Saldo 4)							-1.500,00	-1.500,00	0,00

1. Nachtragsvoranschlag 2024

Marktgemeinde Orth an der Donau

NVA Ergebnis- und Finanzierungsvoranschlag Detailnachweis

		MVAG		VC QU	Ergebnisvoranschlag		Finanzierungsvoranschlag			
		EH	FH		VA 2024 inkl. NVA	VA 2024	1. NVA	VA 2024 inkl. NVA	VA 2024	1. NVA
1 Öffentliche Ordnung und Sicherheit										
13	Sonderpolizei									
131	Bau- und Feuerpolizei									
131000	Bau- und Feuerpolizei									
Operative Gebarung										
2/131000+816000	Ersatz der Sachverständigenhonorare	2114	3114	13	700,00		700,00	700,00		700,00
SU 21 / 31	Summe Erträge / Einzahlungen operative Gebarung				700,00	0,00	700,00	700,00	0,00	700,00
1/131000-640200	Sachverständigenhonorare	2222	3222	24						
SU 22 / 32	Summe Aufwendungen / Auszahlungen operative Gebarung				0,00	0,00	0,00	0,00	0,00	0,00
SA 0 / SA 1	(0) Nettoergebnis (21 - 22) / (1) Geldfluss operative Gebarung (31 - 32)				700,00	0,00	700,00	700,00	0,00	700,00
SA01	Saldo (01) Haushaltsrücklagen (230 - 240)				0,00	0,00	0,00	0,00	0,00	0,00
SA00	Saldo (00) Nettoergebnis nach Haushaltsrücklagen (Saldo 0 + Saldo 01)				700,00	0,00	700,00			
Investive Gebarung										
SU 33	Summe Einzahlungen investive Gebarung							0,00	0,00	0,00
SU 34	Summe Auszahlungen investive Gebarung							0,00	0,00	0,00
SA2	Saldo (2) Geldfluss aus der Investiven Gebarung (33 - 34)							0,00	0,00	0,00
SA3	Saldo (3) Nettofinanzierungssaldo (Saldo 1 + Saldo 2)							700,00	0,00	700,00
Finanzierungstätigkeit										
SU 35	Summe Einzahlungen aus der Finanzierungstätigkeit							0,00	0,00	0,00
SU 36	Summe Auszahlungen aus der Finanzierungstätigkeit							0,00	0,00	0,00
SA4	Saldo (4) Geldfluss aus der Finanzierungstätigkeit (35 - 36)							0,00	0,00	0,00
SA5	Saldo (5) Geldfluss aus der voranschlagswirksamen Gebarung (Saldo 3 + Saldo 4)							700,00	0,00	700,00
133	Veterinärpolizei									
133000	Veterinärpolizei									
Operative Gebarung										
2/133000+808000	Erlöse für Hundemarken	2116	3116	16	100,00	100,00		100,00	100,00	
SU 21 / 31	Summe Erträge / Einzahlungen operative Gebarung				100,00	100,00	0,00	100,00	100,00	0,00
1/133000-413000	Hundemarken	2221	3221	23	100,00	100,00		100,00	100,00	
1/133000-728000	Tierseuchenbekämpfung	2225	3225	24	500,00	500,00		500,00	500,00	
SU 22 / 32	Summe Aufwendungen / Auszahlungen operative Gebarung				600,00	600,00	0,00	600,00	600,00	0,00
SA 0 / SA 1	(0) Nettoergebnis (21 - 22) / (1) Geldfluss operative Gebarung (31 - 32)				-500,00	-500,00	0,00	-500,00	-500,00	0,00
SA01	Saldo (01) Haushaltsrücklagen (230 - 240)				0,00	0,00	0,00	0,00	0,00	0,00
SA00	Saldo (00) Nettoergebnis nach Haushaltsrücklagen (Saldo 0 + Saldo 01)				-500,00	-500,00	0,00			
Investive Gebarung										
SU 33	Summe Einzahlungen investive Gebarung							0,00	0,00	0,00

1. Nachtragsvoranschlag 2024

Marktgemeinde Orth an der Donau

NVA Ergebnis- und Finanzierungsvoranschlag Detailnachweis

		MVAG		VC QU	Ergebnisvoranschlag			Finanzierungsvoranschlag		
		EH	FH		VA 2024 inkl. NVA	VA 2024	1. NVA	VA 2024 inkl. NVA	VA 2024	1. NVA
SU 34	Summe Auszahlungen investive Gebarung							0,00	0,00	0,00
SA2	Saldo (2) Geldfluss aus der Investiven Gebarung (33 – 34)							0,00	0,00	0,00
SA3	Saldo (3) Nettofinanzierungssaldo (Saldo 1 + Saldo 2)							-500,00	-500,00	0,00
Finanzierungstätigkeit										
SU 35	Summe Einzahlungen aus der Finanzierungstätigkeit							0,00	0,00	0,00
SU 36	Summe Auszahlungen aus der Finanzierungstätigkeit							0,00	0,00	0,00
SA4	Saldo (4) Geldfluss aus der Finanzierungstätigkeit (35 – 36)							0,00	0,00	0,00
SA5	Saldo (5) Geldfluss aus der voranschlagswirksamen Gebarung (Saldo 3 + Saldo 4)							-500,00	-500,00	0,00
16	Feuerwehrwesen									
163	Freiwillige Feuerwehren									
163000	Freiwillige Feuerwehr									
Operative Gebarung										
SU 21 / 31	Summe Erträge / Einzahlungen operative Gebarung				0,00	0,00	0,00	0,00	0,00	0,00
1/163000-754000	Beitrag an Freiwillige Feuerwehr	2231	3231	26	11.000,00	11.000,00		11.000,00	11.000,00	
1/163000-754100	Beitrag an FF Abschnitt	2231	3231	26	3.000,00	3.000,00		3.000,00	3.000,00	
1/163000-754200	Investitionen, Versicherung, etc. FF	2231	3231	26	160.000,00	160.000,00		160.000,00	160.000,00	
SU 22 / 32	Summe Aufwendungen / Auszahlungen operative Gebarung				174.000,00	174.000,00	0,00	174.000,00	174.000,00	0,00
SA 0 / SA 1	(0) Nettoergebnis (21 - 22) / (1) Geldfluss operative Gebarung (31 – 32)				-174.000,00	-174.000,00	0,00	-174.000,00	-174.000,00	0,00
2/163000+894001	Entnahmen von zweckgebundenen Haushaltsrücklagen			2301	50.000,00	50.000,00				
2/163000+895001	Entnahmen von allgemeinen Haushaltsrücklagen			2301	100.000,00	100.000,00				
1/163000-794001	Zuweisung an zweckgebundene Haushaltsrücklagen			2401		11.000,00	-11.000,00			
SA01	Saldo (01) Haushaltsrücklagen (230 - 240)				150.000,00	139.000,00	11.000,00	0,00	0,00	0,00
SA00	Saldo (00) Nettoergebnis nach Haushaltsrücklagen (Saldo 0 + Saldo 01)				-24.000,00	-35.000,00	11.000,00			
Investive Gebarung										
2/163000+300000	Kapitaltransfers von Bund, Bundesfonds und Bundeskammern			3331				10.000,00	10.000,00	
SU 33	Summe Einzahlungen investive Gebarung							10.000,00	10.000,00	0,00
SU 34	Summe Auszahlungen investive Gebarung							0,00	0,00	0,00
SA2	Saldo (2) Geldfluss aus der Investiven Gebarung (33 – 34)							10.000,00	10.000,00	0,00
SA3	Saldo (3) Nettofinanzierungssaldo (Saldo 1 + Saldo 2)							-164.000,00	-164.000,00	0,00
Finanzierungstätigkeit										
SU 35	Summe Einzahlungen aus der Finanzierungstätigkeit							0,00	0,00	0,00
SU 36	Summe Auszahlungen aus der Finanzierungstätigkeit							0,00	0,00	0,00
SA4	Saldo (4) Geldfluss aus der Finanzierungstätigkeit (35 – 36)							0,00	0,00	0,00

1. Nachtragsvoranschlag 2024

Marktgemeinde Orth an der Donau

NVA Ergebnis- und Finanzierungsvoranschlag Detailnachweis

	MVAG	VC QU	Ergebnisvoranschlag		Finanzierungsvoranschlag				
			EH	FH	VA 2024 inkl. NVA	VA 2024	1. NVA	VA 2024 inkl. NVA	VA 2024
SA5	Saldo (5) Geldfluss aus der voranschlagswirksamen Gebarung (Saldo 3 + Saldo 4)						-164.000,00	-164.000,00	0,00
164	Förderung der Brandbekämpfung und Brandverhütung								
164000	Förderung der Brandbekämpfung und Brandverhütung								
Operative Gebarung									
SU 21 / 31	Summe Erträge / Einzahlungen operative Gebarung				0,00	0,00	0,00	0,00	0,00
1/164000-680000	Planmäßige Abschreibung	2226			900,00	900,00			
SU 22 / 32	Summe Aufwendungen / Auszahlungen operative Gebarung				900,00	900,00	0,00	0,00	0,00
SA 0 / SA 1	(0) Nettoergebnis (21 - 22) / (1) Geldfluss operative Gebarung (31 - 32)				-900,00	-900,00	0,00	0,00	0,00
SA01	Saldo (01) Haushaltsrücklagen (230 - 240)				0,00	0,00	0,00	0,00	0,00
SA00	Saldo (00) Nettoergebnis nach Haushaltsrücklagen (Saldo 0 + Saldo 01)				-900,00	-900,00	0,00	0,00	0,00
Investive Gebarung									
SU 33	Summe Einzahlungen investive Gebarung						0,00	0,00	0,00
1/164000-004000	Wasser und Kanalisationsbauten	3412 2 40					4.000,00	1.000,00	3.000,00
SU 34	Summe Auszahlungen investive Gebarung						4.000,00	1.000,00	3.000,00
SA2	Saldo (2) Geldfluss aus der Investiven Gebarung (33 - 34)						-4.000,00	-1.000,00	-3.000,00
SA3	Saldo (3) Nettofinanzierungssaldo (Saldo 1 + Saldo 2)						-4.000,00	-1.000,00	-3.000,00
Finanzierungstätigkeit									
SU 35	Summe Einzahlungen aus der Finanzierungstätigkeit						0,00	0,00	0,00
SU 36	Summe Auszahlungen aus der Finanzierungstätigkeit						0,00	0,00	0,00
SA4	Saldo (4) Geldfluss aus der Finanzierungstätigkeit (35 - 36)						0,00	0,00	0,00
SA5	Saldo (5) Geldfluss aus der voranschlagswirksamen Gebarung (Saldo 3 + Saldo 4)						-4.000,00	-1.000,00	-3.000,00
17	Katastrophendienst								
179	Sonstige Einrichtungen und Maßnahmen								
179000	Sonstige Einrichtungen und Maßnahmen								
Operative Gebarung									
SU 21 / 31	Summe Erträge / Einzahlungen operative Gebarung				0,00	0,00	0,00	0,00	0,00
1/179000-768000	Ausgaben - Katastrophen- Hochwasser	2234 3234 27			23.000,00	23.000,00		23.000,00	23.000,00
SU 22 / 32	Summe Aufwendungen / Auszahlungen operative Gebarung				23.000,00	23.000,00	0,00	23.000,00	23.000,00
SA 0 / SA 1	(0) Nettoergebnis (21 - 22) / (1) Geldfluss operative Gebarung (31 - 32)				-23.000,00	-23.000,00	0,00	-23.000,00	0,00
SA01	Saldo (01) Haushaltsrücklagen (230 - 240)				0,00	0,00	0,00	0,00	0,00
SA00	Saldo (00) Nettoergebnis nach Haushaltsrücklagen (Saldo 0 + Saldo 01)				-23.000,00	-23.000,00	0,00	0,00	0,00
Investive Gebarung									
SU 33	Summe Einzahlungen investive Gebarung						0,00	0,00	0,00
SU 34	Summe Auszahlungen investive Gebarung						0,00	0,00	0,00
SA2	Saldo (2) Geldfluss aus der Investiven Gebarung (33 - 34)						0,00	0,00	0,00

1. Nachtragsvoranschlag 2024

Marktgemeinde Orth an der Donau

NVA Ergebnis- und Finanzierungsvoranschlag Detailnachweis

	MVAG	VC QU	Ergebnisvoranschlag			Finanzierungsvoranschlag				
			EH	FH	VA 2024 inkl. NVA	VA 2024	1. NVA	VA 2024 inkl. NVA	VA 2024	1. NVA
SA3			Saldo (3) Nettofinanzierungssaldo (Saldo 1 + Saldo 2)					-23.000,00	-23.000,00	0,00
Finanzierungstätigkeit										
SU 35			Summe Einzahlungen aus der Finanzierungstätigkeit					0,00	0,00	0,00
SU 36			Summe Auszahlungen aus der Finanzierungstätigkeit					0,00	0,00	0,00
SA4			Saldo (4) Geldfluss aus der Finanzierungstätigkeit (35 – 36)					0,00	0,00	0,00
SA5			Saldo (5) Geldfluss aus der voranschlagswirksamen Gebarung (Saldo 3 + Saldo 4)					-23.000,00	-23.000,00	0,00
18			Landesverteidigung							
180			Zivilschutz							
180000			Zivilschutz							
Operative Gebarung										
SU 21 / 31			Summe Erträge / Einzahlungen operative Gebarung			0,00	0,00	0,00	0,00	0,00
1/180000-726000			Mitgliedsbeitrag - Zivilschutz	2225	3225	24	500,00	500,00	500,00	500,00
SU 22 / 32			Summe Aufwendungen / Auszahlungen operative Gebarung			500,00	500,00	0,00	500,00	500,00
SA 0 / SA 1			(0) Nettoergebnis (21 - 22) / (1) Geldfluss operative Gebarung (31 – 32)			-500,00	-500,00	0,00	-500,00	-500,00
SA01			Saldo (01) Haushaltsrücklagen (230 - 240)			0,00	0,00	0,00	0,00	0,00
SA00			Saldo (00) Nettoergebnis nach Haushaltsrücklagen (Saldo 0 + Saldo 01)			-500,00	-500,00	0,00	0,00	0,00
Investive Gebarung										
SU 33			Summe Einzahlungen investive Gebarung					0,00	0,00	0,00
SU 34			Summe Auszahlungen investive Gebarung					0,00	0,00	0,00
SA2			Saldo (2) Geldfluss aus der Investiven Gebarung (33 – 34)					0,00	0,00	0,00
SA3			Saldo (3) Nettofinanzierungssaldo (Saldo 1 + Saldo 2)					-500,00	-500,00	0,00
Finanzierungstätigkeit										
SU 35			Summe Einzahlungen aus der Finanzierungstätigkeit					0,00	0,00	0,00
SU 36			Summe Auszahlungen aus der Finanzierungstätigkeit					0,00	0,00	0,00
SA4			Saldo (4) Geldfluss aus der Finanzierungstätigkeit (35 – 36)					0,00	0,00	0,00
SA5			Saldo (5) Geldfluss aus der voranschlagswirksamen Gebarung (Saldo 3 + Saldo 4)					-500,00	-500,00	0,00

1. Nachtragsvoranschlag 2024

Marktgemeinde Orth an der Donau

NVA Ergebnis- und Finanzierungsvoranschlag Detailnachweis

		MVAG	VC QU	Ergebnisvoranschlag			Finanzierungsvoranschlag			
		EH	FH	VA 2024 inkl. NVA	VA 2024	1. NVA	VA 2024 inkl. NVA	VA 2024	1. NVA	
2 Unterricht, Erziehung, Sport und Wissenschaft										
21	Allgemeinbildender Unterricht									
211	Volksschulen									
211000	Volksschule									
Operative Gebarung										
SU 21 / 31	Summe Erträge / Einzahlungen operative Gebarung			0,00	0,00	0,00	0,00	0,00	0,00	
1/211000-752000	Laufende Schulumlagen VS	2231	3231	26	506.300,00	511.300,00	-5.000,00	506.300,00	511.300,00	-5.000,00
SU 22 / 32	Summe Aufwendungen / Auszahlungen operative Gebarung			506.300,00	511.300,00	-5.000,00	506.300,00	511.300,00	-5.000,00	
SA 0 / SA 1	(0) Nettoergebnis (21 - 22) / (1) Geldfluss operative Gebarung (31 - 32)			-506.300,00	-511.300,00	5.000,00	-506.300,00	-511.300,00	5.000,00	
SA01	Saldo (01) Haushaltsrücklagen (230 - 240)			0,00	0,00	0,00	0,00	0,00	0,00	
SA00	Saldo (00) Nettoergebnis nach Haushaltsrücklagen (Saldo 0 + Saldo 01)			-506.300,00	-511.300,00	5.000,00				
Investive Gebarung										
SU 33	Summe Einzahlungen investive Gebarung						0,00	0,00	0,00	
SU 34	Summe Auszahlungen investive Gebarung						0,00	0,00	0,00	
SA2	Saldo (2) Geldfluss aus der Investiven Gebarung (33 - 34)						0,00	0,00	0,00	
SA3	Saldo (3) Nettofinanzierungssaldo (Saldo 1 + Saldo 2)						-506.300,00	-511.300,00	5.000,00	
Finanzierungstätigkeit										
SU 35	Summe Einzahlungen aus der Finanzierungstätigkeit						0,00	0,00	0,00	
SU 36	Summe Auszahlungen aus der Finanzierungstätigkeit						0,00	0,00	0,00	
SA4	Saldo (4) Geldfluss aus der Finanzierungstätigkeit (35 - 36)						0,00	0,00	0,00	
SA5	Saldo (5) Geldfluss aus der voranschlagswirksamen Gebarung (Saldo 3 + Saldo 4)						-506.300,00	-511.300,00	5.000,00	
212	Mittelschulen									
212000	Mittelschulen									
Operative Gebarung										
SU 21 / 31	Summe Erträge / Einzahlungen operative Gebarung			0,00	0,00	0,00	0,00	0,00	0,00	
1/212000-752000	Laufende Schulumlagen HS	2231	3231	26	395.000,00	309.400,00	85.600,00	395.000,00	309.400,00	85.600,00
SU 22 / 32	Summe Aufwendungen / Auszahlungen operative Gebarung			395.000,00	309.400,00	85.600,00	395.000,00	309.400,00	85.600,00	
SA 0 / SA 1	(0) Nettoergebnis (21 - 22) / (1) Geldfluss operative Gebarung (31 - 32)			-395.000,00	-309.400,00	-85.600,00	-395.000,00	-309.400,00	-85.600,00	
SA01	Saldo (01) Haushaltsrücklagen (230 - 240)			0,00	0,00	0,00	0,00	0,00	0,00	
SA00	Saldo (00) Nettoergebnis nach Haushaltsrücklagen (Saldo 0 + Saldo 01)			-395.000,00	-309.400,00	-85.600,00				
Investive Gebarung										
SU 33	Summe Einzahlungen investive Gebarung						0,00	0,00	0,00	
SU 34	Summe Auszahlungen investive Gebarung						0,00	0,00	0,00	
SA2	Saldo (2) Geldfluss aus der Investiven Gebarung (33 - 34)						0,00	0,00	0,00	
SA3	Saldo (3) Nettofinanzierungssaldo (Saldo 1 + Saldo 2)						-395.000,00	-309.400,00	-85.600,00	

1. Nachtragsvoranschlag 2024

Marktgemeinde Orth an der Donau

NVA Ergebnis- und Finanzierungsvoranschlag Detailnachweis

	MVAG	VC QU	Ergebnisvoranschlag			Finanzierungsvoranschlag				
			EH	FH	VA 2024 inkl. NVA	VA 2024	1. NVA	VA 2024 inkl. NVA	VA 2024	1. NVA
Finanzierungstätigkeit										
SU 35			Summe Einzahlungen aus der Finanzierungstätigkeit					0,00	0,00	0,00
SU 36			Summe Auszahlungen aus der Finanzierungstätigkeit					0,00	0,00	0,00
SA4			Saldo (4) Geldfluss aus der Finanzierungstätigkeit (35 – 36)					0,00	0,00	0,00
SA5			Saldo (5) Geldfluss aus der voranschlagswirksamen Gebarung (Saldo 3 + Saldo 4)					-395.000,00	-309.400,00	-85.600,00
213 Sonderschulen										
213000			Sonderschulen							
Operative Gebarung										
SU 21 / 31			Summe Erträge / Einzahlungen operative Gebarung			0,00	0,00	0,00	0,00	0,00
1/213000-752000			Laufende Schulumlagen Sonderschule	2231	3231	26	18.600,00	18.600,00	18.600,00	18.600,00
SU 22 / 32			Summe Aufwendungen / Auszahlungen operative Gebarung			18.600,00	18.600,00	0,00	18.600,00	18.600,00
SA 0 / SA 1			(0) Nettoergebnis (21 - 22) / (1) Geldfluss operative Gebarung (31 – 32)			-18.600,00	-18.600,00	0,00	-18.600,00	-18.600,00
SA01			Saldo (01) Haushaltsrücklagen (230 - 240)			0,00	0,00	0,00	0,00	0,00
SA00			Saldo (00) Nettoergebnis nach Haushaltsrücklagen (Saldo 0 + Saldo 01)			-18.600,00	-18.600,00	0,00		
Investive Gebarung										
SU 33			Summe Einzahlungen investive Gebarung					0,00	0,00	0,00
SU 34			Summe Auszahlungen investive Gebarung					0,00	0,00	0,00
SA2			Saldo (2) Geldfluss aus der Investiven Gebarung (33 – 34)					0,00	0,00	0,00
SA3			Saldo (3) Nettofinanzierungssaldo (Saldo 1 + Saldo 2)					-18.600,00	-18.600,00	0,00
Finanzierungstätigkeit										
SU 35			Summe Einzahlungen aus der Finanzierungstätigkeit					0,00	0,00	0,00
SU 36			Summe Auszahlungen aus der Finanzierungstätigkeit					0,00	0,00	0,00
SA4			Saldo (4) Geldfluss aus der Finanzierungstätigkeit (35 – 36)					0,00	0,00	0,00
SA5			Saldo (5) Geldfluss aus der voranschlagswirksamen Gebarung (Saldo 3 + Saldo 4)					-18.600,00	-18.600,00	0,00
214 Polytechnische Schulen										
214000			Schulen der Polytechnischen Lehrgänge							
Operative Gebarung										
SU 21 / 31			Summe Erträge / Einzahlungen operative Gebarung			0,00	0,00	0,00	0,00	0,00
1/214000-752000			Laufende Schulumlagen Poly Lehrgang	2231	3231	26	39.500,00	35.300,00	4.200,00	39.500,00
SU 22 / 32			Summe Aufwendungen / Auszahlungen operative Gebarung			39.500,00	35.300,00	4.200,00	39.500,00	35.300,00
SA 0 / SA 1			(0) Nettoergebnis (21 - 22) / (1) Geldfluss operative Gebarung (31 – 32)			-39.500,00	-35.300,00	-4.200,00	-39.500,00	-35.300,00
SA01			Saldo (01) Haushaltsrücklagen (230 - 240)			0,00	0,00	0,00	0,00	0,00
SA00			Saldo (00) Nettoergebnis nach Haushaltsrücklagen (Saldo 0 + Saldo 01)			-39.500,00	-35.300,00	-4.200,00		
Investive Gebarung										
SU 33			Summe Einzahlungen investive Gebarung					0,00	0,00	0,00

1. Nachtragsvoranschlag 2024

Marktgemeinde Orth an der Donau

NVA Ergebnis- und Finanzierungsvoranschlag Detailnachweis

	MVAG	VC QU	Ergebnisvoranschlag			Finanzierungsvoranschlag				
			EH	FH	VA 2024 inkl. NVA	VA 2024	1. NVA	VA 2024 inkl. NVA	VA 2024	1. NVA
SU 34			Summe Auszahlungen investive Gebarung			0,00	0,00	0,00	0,00	0,00
SA2			Saldo (2) Geldfluss aus der Investiven Gebarung (33 – 34)			0,00	0,00	0,00	0,00	0,00
SA3			Saldo (3) Nettofinanzierungssaldo (Saldo 1 + Saldo 2)			-39.500,00	-35.300,00	-4.200,00	-39.500,00	-4.200,00
Finanzierungstätigkeit										
SU 35			Summe Einzahlungen aus der Finanzierungstätigkeit			0,00	0,00	0,00	0,00	0,00
SU 36			Summe Auszahlungen aus der Finanzierungstätigkeit			0,00	0,00	0,00	0,00	0,00
SA4			Saldo (4) Geldfluss aus der Finanzierungstätigkeit (35 – 36)			0,00	0,00	0,00	0,00	0,00
SA5			Saldo (5) Geldfluss aus der voranschlagswirksamen Gebarung (Saldo 3 + Saldo 4)			-39.500,00	-35.300,00	-4.200,00	-39.500,00	-4.200,00
219			Sonstige Einrichtungen und Maßnahmen							
219000			Sonstige Einrichtungen und Maßnahmen							
Operative Gebarung										
SU 21 / 31			Summe Erträge / Einzahlungen operative Gebarung			0,00	0,00	0,00	0,00	0,00
1/219000-752000			Schulerhaltsbeiträge an Gemeinden	2231 3231 26	16.000,00	16.000,00	16.000,00	16.000,00	16.000,00	16.000,00
SU 22 / 32			Summe Aufwendungen / Auszahlungen operative Gebarung			16.000,00	16.000,00	0,00	16.000,00	16.000,00
SA 0 / SA 1			(0) Nettoergebnis (21 - 22) / (1) Geldfluss operative Gebarung (31 – 32)			-16.000,00	-16.000,00	0,00	-16.000,00	-16.000,00
SA01			Saldo (01) Haushaltsrücklagen (230 - 240)			0,00	0,00	0,00	0,00	0,00
SA00			Saldo (00) Nettoergebnis nach Haushaltsrücklagen (Saldo 0 + Saldo 01)			-16.000,00	-16.000,00	0,00	-16.000,00	-16.000,00
Investive Gebarung										
SU 33			Summe Einzahlungen investive Gebarung			0,00	0,00	0,00	0,00	0,00
SU 34			Summe Auszahlungen investive Gebarung			0,00	0,00	0,00	0,00	0,00
SA2			Saldo (2) Geldfluss aus der Investiven Gebarung (33 – 34)			0,00	0,00	0,00	0,00	0,00
SA3			Saldo (3) Nettofinanzierungssaldo (Saldo 1 + Saldo 2)			-16.000,00	-16.000,00	0,00	-16.000,00	-16.000,00
Finanzierungstätigkeit										
SU 35			Summe Einzahlungen aus der Finanzierungstätigkeit			0,00	0,00	0,00	0,00	0,00
SU 36			Summe Auszahlungen aus der Finanzierungstätigkeit			0,00	0,00	0,00	0,00	0,00
SA4			Saldo (4) Geldfluss aus der Finanzierungstätigkeit (35 – 36)			0,00	0,00	0,00	0,00	0,00
SA5			Saldo (5) Geldfluss aus der voranschlagswirksamen Gebarung (Saldo 3 + Saldo 4)			-16.000,00	-16.000,00	0,00	-16.000,00	-16.000,00
22			Berufsbildender Unterricht; Anstalten der Bildung für Lehrerinnen und Lehrer sowie Erzieherinnen und Erzieher							
220			Berufsbildende Pflichtschulen							
220000			Berufsbildende Pflichtschulen							
Operative Gebarung										
SU 21 / 31			Summe Erträge / Einzahlungen operative Gebarung			0,00	0,00	0,00	0,00	0,00
1/220000-729000			Berufsschulerhaltsbeitrag***	2225 3225 24						
1/220000-751000			Berufsschulerhaltsbeitrag	2231 3231	13.400,00	13.400,00	13.400,00	13.400,00	13.400,00	13.400,00
SU 22 / 32			Summe Aufwendungen / Auszahlungen operative Gebarung			13.400,00	13.400,00	0,00	13.400,00	13.400,00

1. Nachtragsvoranschlag 2024

Marktgemeinde Orth an der Donau

NVA Ergebnis- und Finanzierungsvoranschlag Detailnachweis

	MVAG	VC QU	Ergebnisvoranschlag		Finanzierungsvoranschlag					
			EH	FH	VA 2024 inkl. NVA	VA 2024	1. NVA	VA 2024 inkl. NVA	VA 2024	1. NVA
SA 0 / SA 1	(0) Nettoergebnis (21 - 22) / (1) Geldfluss operative Gebarung (31 – 32)				-13.400,00	-13.400,00	0,00	-13.400,00	-13.400,00	0,00
SA01	Saldo (01) Haushaltsrücklagen (230 - 240)				0,00	0,00	0,00	0,00	0,00	0,00
SA00	Saldo (00) Nettoergebnis nach Haushaltsrücklagen (Saldo 0 + Saldo 01)				-13.400,00	-13.400,00	0,00			
Investive Gebarung										
SU 33	Summe Einzahlungen investive Gebarung							0,00	0,00	0,00
SU 34	Summe Auszahlungen investive Gebarung							0,00	0,00	0,00
SA2	Saldo (2) Geldfluss aus der Investiven Gebarung (33 – 34)							0,00	0,00	0,00
SA3	Saldo (3) Nettofinanzierungssaldo (Saldo 1 + Saldo 2)							-13.400,00	-13.400,00	0,00
Finanzierungstätigkeit										
SU 35	Summe Einzahlungen aus der Finanzierungstätigkeit							0,00	0,00	0,00
SU 36	Summe Auszahlungen aus der Finanzierungstätigkeit							0,00	0,00	0,00
SA4	Saldo (4) Geldfluss aus der Finanzierungstätigkeit (35 – 36)							0,00	0,00	0,00
SA5	Saldo (5) Geldfluss aus der voranschlagswirksamen Gebarung (Saldo 3 + Saldo 4)							-13.400,00	-13.400,00	0,00
24	Vorschulische Erziehung									
240	Kindergärten									
240000	Kindergärten									
Operative Gebarung										
2/240000+810000	Kiga-Elternbeitrag	2114 3114	13		13.000,00	13.000,00		13.000,00	13.000,00	
2/240000+810200	Kiga-Essenbeitrag	2114 3114	13		53.000,00	53.000,00		53.000,00	53.000,00	
2/240000+810300	Kiga-Beiträge-Nachmittagsbetreuung	2114 3114	13		34.000,00	34.000,00		34.000,00	34.000,00	
2/240000+810400	Kiga-Frühbetreuung	2114 3114	13		1.000,00	1.000,00		1.000,00	1.000,00	
2/240000+810500	Kiga-Beiträge - Auswärtige	2114 3114	13		500,00	500,00		500,00	500,00	
2/240000+813000	Erträge aus der Auflösung von Investitionszuschüssen (Kapitaltransfers)	2127			24.100,00	24.100,00				
2/240000+817000	Erträge aus der Auflösung von sonstigen Rückstellungen	2117								
2/240000+829000	Beiträge von Gemeinden	2116 3116	18		70.000,00	70.000,00		70.000,00	70.000,00	
2/240000+829100	Sonstige Einnahmen	2116 3116	18		5.600,00	500,00	5.100,00	5.600,00	500,00	5.100,00
2/240000+861100	Förderung des Landes	2121 3121	15		60.000,00	60.000,00		60.000,00	60.000,00	
2/240000+861200	Zins- und Annuitätenzuschüsse	2121 3121	15		6.600,00	6.600,00		6.600,00	6.600,00	
SU 21 / 31	Summe Erträge / Einzahlungen operative Gebarung				267.800,00	262.700,00	5.100,00	243.700,00	238.600,00	5.100,00
1/240000-400100	Spiel- und Bastelmaterial	2221 3221	23		11.000,00	11.000,00		11.000,00	11.000,00	
1/240000-413000	Kosten für Essen	2221 3221	23		50.000,00	50.000,00		50.000,00	50.000,00	
1/240000-454000	Reinigungsmittel und Geräte	2221 3221	23		5.500,00	5.500,00		5.500,00	5.500,00	
1/240000-456000	Schreib-, Zeichen- und Sonstige Büromittel	2221 3221	23		5.500,00	5.500,00		5.500,00	5.500,00	

1. Nachtragsvoranschlag 2024

Marktgemeinde Orth an der Donau

NVA Ergebnis- und Finanzierungsvoranschlag Detailnachweis

		MVAG		VC QU	Ergebnisvoranschlag		Finanzierungsvoranschlag			
		EH	FH		VA 2024 inkl. NVA	VA 2024	1. NVA	VA 2024 inkl. NVA	VA 2024	1. NVA
1/240000-510000	Bezüge Angestellte und freie Dienstnehmer	2211	3211	20	100,00	100,00		100,00	100,00	
1/240000-511000	Bezüge für VB der Besoldungsgruppe II	2211	3211	20	268.200,00	255.200,00	13.000,00	268.200,00	255.200,00	13.000,00
1/240000-521000	Bezüge Ganzjährige Arbeiter	2211	3211	20	100,00	100,00		100,00	100,00	
1/240000-523000	Bezüge nicht Ganzjährig Beschäftigte	2211	3211	20	5.000,00	5.000,00		5.000,00	5.000,00	
1/240000-565000	Mehrleistungsvergütungen	2211	3211	20	1.100,00	1.100,00		1.100,00	1.100,00	
1/240000-567000	Weihnachtsgeld	2213	3213	20	4.500,00	4.500,00		4.500,00	4.500,00	
1/240000-569000	Kleiderpauschale	2211	3211	20	3.100,00	3.000,00	100,00	3.100,00	3.000,00	100,00
1/240000-580000	Dgb zum Ausgleichsfonds für Vertragsbedienstete	2212	3212	20	9.700,00	9.700,00		9.700,00	9.700,00	
1/240000-582000	Dgb Sozialversicherung - VB	2212	3212	20	60.700,00	55.700,00	5.000,00	60.700,00	55.700,00	5.000,00
1/240000-593000	Dotierung von Rückstellungen für nicht konsumierte Urlaube	2214								
1/240000-600000	Strom	2222	3222	24	10.000,00	15.000,00	-5.000,00	10.000,00	15.000,00	-5.000,00
1/240000-600100	Energiebezüge Beheizung	2222	3222	24	14.000,00	25.000,00	-11.000,00	14.000,00	25.000,00	-11.000,00
1/240000-610000	Instandhaltung durch Dritte	2224	3224	24	20.000,00	20.000,00		20.000,00	20.000,00	
1/240000-614000	Instandhaltung von Gebäuden	2224	3224	24	7.000,00	7.000,00		7.000,00	7.000,00	
1/240000-618000	Instandhaltung von Sonstigen Anlagen	2224	3224	24	9.000,00	7.000,00	2.000,00	9.000,00	7.000,00	2.000,00
1/240000-631000	Telefon, Telegraf, Telex	2222	3222	24	1.500,00	1.500,00		1.500,00	1.500,00	
1/240000-650000	Kreditzinsen	2241	3241	25	15.600,00	15.600,00		15.600,00	15.600,00	
1/240000-670000	Versicherungen	2222	3222	24	3.800,00	3.800,00		3.800,00	3.800,00	
1/240000-680000	Planmäßige Abschreibung	2226			67.700,00	67.700,00				
1/240000-710000	Steuern, Abgaben	2225	3225	24	6.000,00	6.000,00		6.000,00	6.000,00	
1/240000-711000	Müllgebühr	2225	3225	24	1.200,00	1.200,00		1.200,00	1.200,00	
1/240000-720001	Aufwand Gemeindearbeiter	2225	3225	24	12.800,00	12.800,00		12.800,00	12.800,00	
1/240000-720002	Verwaltungsaufwand	2225	3225	24	13.100,00	13.100,00		13.100,00	13.100,00	
1/240000-723000	Repäsentationskosten	2225	3225	24	200,00	200,00		200,00	200,00	
1/240000-724000	Reisegebühren	2225	3225	24	500,00	500,00		500,00	500,00	
1/240000-728100	Schulung der Bediensteten	2225	3225	24	2.000,00	1.500,00	500,00	2.000,00	1.500,00	500,00
1/240000-729200	Sonstiger Aufwand	2225	3225	24	10.000,00	10.000,00		10.000,00	10.000,00	
SU 22 / 32	Summe Aufwendungen / Auszahlungen operative Gebarung				618.900,00	614.300,00	4.600,00	551.200,00	546.600,00	4.600,00
SA 0 / SA 1	(0) Nettoergebnis (21 - 22) / (1) Geldfluss operative Gebarung (31 - 32)				-351.100,00	-351.600,00	500,00	-307.500,00	-308.000,00	500,00
SA01	Saldo (01) Haushaltsrücklagen (230 - 240)				0,00	0,00	0,00	0,00	0,00	0,00
SA00	Saldo (00) Nettoergebnis nach Haushaltsrücklagen (Saldo 0 + Saldo 01)				-351.100,00	-351.600,00	500,00			
Investive Gebarung										
SU 33	Summe Einzahlungen investive Gebarung							0,00	0,00	0,00
1/240000-042000	Spielmaterial über geringw. Grenze		3415	2 41				2.500,00	2.500,00	
1/240000-042100	Anschaffungen Kindergarteneinrichtung		3415	2 41				5.000,00	5.000,00	

1. Nachtragsvoranschlag 2024

Marktgemeinde Orth an der Donau

NVA Ergebnis- und Finanzierungsvoranschlag Detailnachweis

		MVAG		VC QU	Ergebnisvoranschlag		Finanzierungsvoranschlag			
		EH	FH		VA 2024 inkl. NVA	VA 2024	1. NVA	VA 2024 inkl. NVA	VA 2024	1. NVA
1/240000-050000	Sonderanlagen			3412	2			43.000,00	43.000,00	
SU 34	Summe Auszahlungen investive Gebarung							50.500,00	50.500,00	0,00
SA2	Saldo (2) Geldfluss aus der Investiven Gebarung (33 – 34)							-50.500,00	-50.500,00	0,00
SA3	Saldo (3) Nettofinanzierungssaldo (Saldo 1 + Saldo 2)							-358.000,00	-358.500,00	500,00
Finanzierungstätigkeit										
SU 35	Summe Einzahlungen aus der Finanzierungstätigkeit							0,00	0,00	0,00
1/240000-346000	Tilgung von Bankdarlehen			3614	65			78.200,00	78.200,00	
SU 36	Summe Auszahlungen aus der Finanzierungstätigkeit							78.200,00	78.200,00	0,00
SA4	Saldo (4) Geldfluss aus der Finanzierungstätigkeit (35 – 36)							-78.200,00	-78.200,00	0,00
SA5	Saldo (5) Geldfluss aus der voranschlagswirksamen Gebarung (Saldo 3 + Saldo 4)							-436.200,00	-436.700,00	500,00
240200	Kindergartenzubau Gruppe TBE									
Operative Gebarung										
2/240200+810000	Elternbeiträge	2114	3114	13		1.000,00	1.000,00		1.000,00	1.000,00
2/240200+810200	Essensbeiträge	2114	3114	13		3.600,00	2.500,00	1.100,00	3.600,00	2.500,00
2/240200+810300	Betreuungsbeiträge	2114	3114	13		18.000,00	18.000,00		18.000,00	18.000,00
2/240200+810500	Betreuungsbeiträge Auswärtige	2114	3114	13		600,00	500,00	100,00	600,00	500,00
2/240200+813000	Erträge aus der Auflösung von Investitionszuschüssen (Kapitaltransfers)			2127		3.400,00	3.400,00			
2/240200+816000	Ersätze für Entlohnung Betreuerinnen	2114	3114	13		48.700,00	100,00	48.600,00	48.700,00	100,00
2/240200+817000	Erträge aus der Auflösung von sonstigen Rückstellungen			2117						
2/240200+829000	Beiträge von Gemeinden	2116	3116	18		7.000,00	7.000,00		7.000,00	7.000,00
2/240200+829100	Sonstige Einnahmen	2116	3116	18		30.000,00	30.000,00		30.000,00	30.000,00
2/240200+861200	Zins- und Annuitätenzuschüsse	2121	3121	15		13.700,00	13.700,00		13.700,00	13.700,00
SU 21 / 31	Summe Erträge / Einzahlungen operative Gebarung					126.000,00	76.200,00	49.800,00	122.600,00	72.800,00
1/240200-400100	Spiel- und Bastelmaterial	2221	3221	23		3.000,00	3.000,00		3.000,00	3.000,00
1/240200-413000	Kosten für Essen	2221	3221	23		7.500,00	7.500,00		7.500,00	7.500,00
1/240200-454000	Reinigungsmittel	2221	3221	23		500,00	500,00		500,00	500,00
1/240200-456000	Schreib-, Zeichen- und Sonstige Büromaterial	2221	3221	23		300,00	300,00		300,00	300,00
1/240200-510000	Bezüge Angestellte und freie Dienstnehmer	2211	3211	20		100,00	100,00		100,00	100,00
1/240200-511000	Bezüge für VB der Besoldungsgr. II	2211	3211	20		119.900,00	107.900,00	12.000,00	119.900,00	107.900,00
1/240200-523000	Bezüge nicht Ganzj Beschäftigte	2211	3211	20		200,00	200,00		200,00	200,00
1/240200-565000	Mehrleistungsvergütungen	2211	3211	20		500,00	500,00		500,00	500,00
1/240200-567000	Weihnachtsgeld	2213	3213	20		1.000,00	1.000,00		1.000,00	1.000,00
1/240200-569000	Nebengebühren (Kleiderpauschale, Thurnus,...)	2211	3211	20		1.600,00	1.500,00	100,00	1.600,00	1.500,00
1/240200-580000	Dgb (Fbaf)	2212	3212	20		4.000,00	4.000,00		4.000,00	4.000,00

1. Nachtragsvoranschlag 2024

Marktgemeinde Orth an der Donau

NVA Ergebnis- und Finanzierungsvoranschlag Detailnachweis

		MVAG		VC QU	Ergebnisvoranschlag		Finanzierungsvoranschlag			
		EH	FH		VA 2024 inkl. NVA	VA 2024	1. NVA	VA 2024 inkl. NVA	VA 2024	1. NVA
1/240200-582000	DGB SV VB	2212	3212	20	26.000,00	20.000,00	6.000,00	26.000,00	20.000,00	6.000,00
1/240200-592000	Dotierung von Rückstellungen für Jubiläumszuwendungen	2214			5.100,00	5.100,00				
1/240200-593000	Dotierung von Rückstellungen für nicht konsumierte Urlaube	2214								
1/240200-600000	Stromkosten	2222	3222	24	3.000,00	3.000,00		3.000,00	3.000,00	
1/240200-600100	Energiebezüge Beheizung	2222	3222	24	4.500,00	4.500,00		4.500,00	4.500,00	
1/240200-610000	Instandhaltung durch Dritte	2224	3224	24	3.500,00	3.500,00		3.500,00	3.500,00	
1/240200-614000	Instandhaltung von Gebäuden	2224	3224	24	1.000,00	1.000,00		1.000,00	1.000,00	
1/240200-618000	Instandhaltung von Sonstigen Anlagen	2224	3224	24	1.500,00	1.500,00		1.500,00	1.500,00	
1/240200-631000	Telefon, Telefax	2222	3222	24	300,00	300,00		300,00	300,00	
1/240200-650000	Kreditzinsen	2241	3241	25	10.000,00	10.000,00		10.000,00	10.000,00	
1/240200-670000	Versicherung	2222	3222	24	700,00	700,00		700,00	700,00	
1/240200-680000	Planmäßige Abschreibung	2226			10.400,00	10.400,00				
1/240200-710000	Steuern, Abgaben	2225	3225	24	900,00	900,00		900,00	900,00	
1/240200-711000	Müllgebühr	2225	3225	24	400,00	400,00		400,00	400,00	
1/240200-720001	Aufwand Gemeindearbeiter	2225	3225	24	2.300,00	2.300,00		2.300,00	2.300,00	
1/240200-720002	Verwaltungsaufwand	2225	3225	24	2.200,00	2.200,00		2.200,00	2.200,00	
1/240200-723000	Repräsentationen	2225	3225	24	100,00	100,00		100,00	100,00	
1/240200-724000	Reisegebühren	2225	3225	24	400,00	100,00	300,00	400,00	100,00	300,00
1/240200-728100	Schulung der Bediensteten	2225	3225	24	2.000,00	2.000,00		2.000,00	2.000,00	
1/240200-729200	Sonstiger Aufwand	2225	3225	24	16.000,00	16.000,00		16.000,00	16.000,00	
SU 22 / 32	Summe Aufwendungen / Auszahlungen operative Gebarung				228.900,00	210.500,00	18.400,00	213.400,00	195.000,00	18.400,00
SA 0 / SA 1	(0) Nettoergebnis (21 - 22) / (1) Geldfluss operative Gebarung (31 - 32)				-102.900,00	-134.300,00	31.400,00	-90.800,00	-122.200,00	31.400,00
SA01	Saldo (01) Haushaltsrücklagen (230 - 240)				0,00	0,00	0,00	0,00	0,00	0,00
SA00	Saldo (00) Nettoergebnis nach Haushaltsrücklagen (Saldo 0 + Saldo 01)				-102.900,00	-134.300,00	31.400,00			
Investive Gebarung										
SU 33	Summe Einzahlungen investive Gebarung							0,00	0,00	0,00
1/240200-042000	Spielmaterial über geringw. Grenze		3415	2 41				2.000,00	2.000,00	
1/240200-042100	Anschaffungen Kindergarteneinrichtung		3415	2 41				5.000,00	5.000,00	
SU 34	Summe Auszahlungen investive Gebarung							7.000,00	7.000,00	0,00
SA2	Saldo (2) Geldfluss aus der Investiven Gebarung (33 - 34)							-7.000,00	-7.000,00	0,00
SA3	Saldo (3) Nettofinanzierungssaldo (Saldo 1 + Saldo 2)							-97.800,00	-129.200,00	31.400,00
Finanzierungstätigkeit										
SU 35	Summe Einzahlungen aus der Finanzierungstätigkeit							0,00	0,00	0,00
1/240200-346000	Tilgung von Bankdarlehen		3614	65				13.500,00	13.500,00	
SU 36	Summe Auszahlungen aus der Finanzierungstätigkeit							13.500,00	13.500,00	0,00
SA4	Saldo (4) Geldfluss aus der Finanzierungstätigkeit (35 - 36)							-13.500,00	-13.500,00	0,00

1. Nachtragsvoranschlag 2024

Marktgemeinde Orth an der Donau

NVA Ergebnis- und Finanzierungsvoranschlag Detailnachweis

		MVAG VC QU			Ergebnisvoranschlag			Finanzierungsvoranschlag		
		EH	FH		VA 2024 inkl. NVA	VA 2024	1. NVA	VA 2024 inkl. NVA	VA 2024	1. NVA
SA5	Saldo (5) Geldfluss aus der voranschlagswirksamen Gebarung (Saldo 3 + Saldo 4)							-111.300,00	-142.700,00	31.400,00
25	Außerschulische Jugendberziehung									
250	Horte für Schülerinnen und Schüler									
250000	Horte für Schülerinnen und Schüler									
	Operative Gebarung									
2/250000+828000	Gemeindebeiträge Hort	2116	3116	18	5.000,00	5.000,00		5.000,00	5.000,00	
2/250000+829000	diverse Einnahmen	2116	3116	18	100,00	100,00		100,00	100,00	
SU 21 / 31	Summe Erträge / Einzahlungen operative Gebarung				5.100,00	5.100,00	0,00	5.100,00	5.100,00	0,00
1/250000-729000	Sachaufwand-Hortbetrieb	2225	3225	24	25.000,00	25.000,00		25.000,00	25.000,00	
SU 22 / 32	Summe Aufwendungen / Auszahlungen operative Gebarung				25.000,00	25.000,00	0,00	25.000,00	25.000,00	0,00
SA 0 / SA 1	(0) Nettoergebnis (21 - 22) / (1) Geldfluss operative Gebarung (31 – 32)				-19.900,00	-19.900,00	0,00	-19.900,00	-19.900,00	0,00
SA01	Saldo (01) Haushaltsrücklagen (230 - 240)				0,00	0,00	0,00	0,00	0,00	0,00
SA00	Saldo (00) Nettoergebnis nach Haushaltsrücklagen (Saldo 0 + Saldo 01)				-19.900,00	-19.900,00	0,00			
	Investive Gebarung									
SU 33	Summe Einzahlungen investive Gebarung							0,00	0,00	0,00
SU 34	Summe Auszahlungen investive Gebarung							0,00	0,00	0,00
SA2	Saldo (2) Geldfluss aus der Investiven Gebarung (33 – 34)							0,00	0,00	0,00
SA3	Saldo (3) Nettofinanzierungssaldo (Saldo 1 + Saldo 2)							-19.900,00	-19.900,00	0,00
	Finanzierungstätigkeit									
SU 35	Summe Einzahlungen aus der Finanzierungstätigkeit							0,00	0,00	0,00
SU 36	Summe Auszahlungen aus der Finanzierungstätigkeit							0,00	0,00	0,00
SA4	Saldo (4) Geldfluss aus der Finanzierungstätigkeit (35 – 36)							0,00	0,00	0,00
SA5	Saldo (5) Geldfluss aus der voranschlagswirksamen Gebarung (Saldo 3 + Saldo 4)							-19.900,00	-19.900,00	0,00
259	Sonstige Einrichtungen und Maßnahmen									
259000	Sonstige Einrichtungen und Maßnahmen									
	Operative Gebarung									
SU 21 / 31	Summe Erträge / Einzahlungen operative Gebarung				0,00	0,00	0,00	0,00	0,00	0,00
1/259000-757000	Jugend- und Vereinsförderung	2234	3234	27	100.000,00	50.000,00	50.000,00	100.000,00	50.000,00	50.000,00
SU 22 / 32	Summe Aufwendungen / Auszahlungen operative Gebarung				100.000,00	50.000,00	50.000,00	100.000,00	50.000,00	50.000,00
SA 0 / SA 1	(0) Nettoergebnis (21 - 22) / (1) Geldfluss operative Gebarung (31 – 32)				-100.000,00	-50.000,00	-50.000,00	-100.000,00	-50.000,00	-50.000,00
SA01	Saldo (01) Haushaltsrücklagen (230 - 240)				0,00	0,00	0,00	0,00	0,00	0,00
SA00	Saldo (00) Nettoergebnis nach Haushaltsrücklagen (Saldo 0 + Saldo 01)				-100.000,00	-50.000,00	-50.000,00			
	Investive Gebarung									
SU 33	Summe Einzahlungen investive Gebarung							0,00	0,00	0,00
SU 34	Summe Auszahlungen investive Gebarung							0,00	0,00	0,00

1. Nachtragsvoranschlag 2024

Marktgemeinde Orth an der Donau

NVA Ergebnis- und Finanzierungsvoranschlag Detailnachweis

		MVAG		VC QU	Ergebnisvoranschlag			Finanzierungsvoranschlag		
		EH	FH		VA 2024 inkl. NVA	VA 2024	1. NVA	VA 2024 inkl. NVA	VA 2024	1. NVA
SA2	Saldo (2) Geldfluss aus der Investiven Gebarung (33 – 34)							0,00	0,00	0,00
SA3	Saldo (3) Nettofinanzierungssaldo (Saldo 1 + Saldo 2)							-100.000,00	-50.000,00	-50.000,00
Finanzierungstätigkeit										
SU 35	Summe Einzahlungen aus der Finanzierungstätigkeit							0,00	0,00	0,00
SU 36	Summe Auszahlungen aus der Finanzierungstätigkeit							0,00	0,00	0,00
SA4	Saldo (4) Geldfluss aus der Finanzierungstätigkeit (35 – 36)							0,00	0,00	0,00
SA5	Saldo (5) Geldfluss aus der voranschlagswirksamen Gebarung (Saldo 3 + Saldo 4)							-100.000,00	-50.000,00	-50.000,00
26	Sport und außerschulische Leibeserziehung									
262	Sportplätze									
262000	Sportplätze									
Operative Gebarung										
2/262000+813000	Erträge aus der Auflösung von Investitionszuschüssen (Kapitaltransfers)		2127		400,00	400,00				
SU 21 / 31	Summe Erträge / Einzahlungen operative Gebarung				400,00	400,00	0,00	0,00	0,00	0,00
1/262000-618000	Instandhaltung von sonstigen Anlagen	2224	3224	24	4.000,00	3.000,00	1.000,00	4.000,00	3.000,00	1.000,00
1/262000-670000	Versicherungen	2222	3222	24	1.000,00	1.000,00		1.000,00	1.000,00	
1/262000-680000	Planmäßige Abschreibung	2226			7.600,00	7.600,00				
1/262000-729000	Sonstige Aufwendungen	2225	3225	24	5.000,00	5.000,00		5.000,00	5.000,00	
SU 22 / 32	Summe Aufwendungen / Auszahlungen operative Gebarung				17.600,00	16.600,00	1.000,00	10.000,00	9.000,00	1.000,00
SA 0 / SA 1	(0) Nettoergebnis (21 - 22) / (1) Geldfluss operative Gebarung (31 – 32)				-17.200,00	-16.200,00	-1.000,00	-10.000,00	-9.000,00	-1.000,00
SA01	Saldo (01) Haushaltsrücklagen (230 - 240)				0,00	0,00	0,00	0,00	0,00	0,00
SA00	Saldo (00) Nettoergebnis nach Haushaltsrücklagen (Saldo 0 + Saldo 01)				-17.200,00	-16.200,00	-1.000,00			
Investive Gebarung										
2/262000+301000	Kapitaltransfers von Ländern, Landesfonds und Landeskammern		3331	33						
SU 33	Summe Einzahlungen investive Gebarung							0,00	0,00	0,00
1/262000-050000	Kinderspiel- und Sportplätze		3412	2 40				5.000,00	5.000,00	
SU 34	Summe Auszahlungen investive Gebarung							5.000,00	5.000,00	0,00
SA2	Saldo (2) Geldfluss aus der Investiven Gebarung (33 – 34)							-5.000,00	-5.000,00	0,00
SA3	Saldo (3) Nettofinanzierungssaldo (Saldo 1 + Saldo 2)							-15.000,00	-14.000,00	-1.000,00
Finanzierungstätigkeit										
SU 35	Summe Einzahlungen aus der Finanzierungstätigkeit							0,00	0,00	0,00
SU 36	Summe Auszahlungen aus der Finanzierungstätigkeit							0,00	0,00	0,00
SA4	Saldo (4) Geldfluss aus der Finanzierungstätigkeit (35 – 36)							0,00	0,00	0,00
SA5	Saldo (5) Geldfluss aus der voranschlagswirksamen Gebarung (Saldo 3 + Saldo 4)							-15.000,00	-14.000,00	-1.000,00

1. Nachtragsvoranschlag 2024

Marktgemeinde Orth an der Donau

NVA Ergebnis- und Finanzierungsvoranschlag Detailnachweis

	MVAG	VC QU	Ergebnisvoranschlag			Finanzierungsvoranschlag			
			EH	FH	VA 2024 inkl. NVA	VA 2024	1. NVA	VA 2024 inkl. NVA	VA 2024
28	Forschung und Wissenschaft								
282	Studienbeihilfen								
282000	NÖ Semesterticket								
Operative Gebarung									
SU 21 / 31	Summe Erträge / Einzahlungen operative Gebarung				0,00	0,00	0,00	0,00	0,00
1/282000-768000	NÖ Semesterticket	2234 3234 27			2.500,00	2.500,00	2.500,00	2.500,00	
SU 22 / 32	Summe Aufwendungen / Auszahlungen operative Gebarung				2.500,00	2.500,00	0,00	2.500,00	0,00
SA 0 / SA 1	(0) Nettoergebnis (21 - 22) / (1) Geldfluss operative Gebarung (31 - 32)				-2.500,00	-2.500,00	0,00	-2.500,00	0,00
SA01	Saldo (01) Haushaltsrücklagen (230 - 240)				0,00	0,00	0,00	0,00	0,00
SA00	Saldo (00) Nettoergebnis nach Haushaltsrücklagen (Saldo 0 + Saldo 01)				-2.500,00	-2.500,00	0,00		
Investive Gebarung									
SU 33	Summe Einzahlungen investive Gebarung						0,00	0,00	0,00
SU 34	Summe Auszahlungen investive Gebarung						0,00	0,00	0,00
SA2	Saldo (2) Geldfluss aus der Investiven Gebarung (33 - 34)						0,00	0,00	0,00
SA3	Saldo (3) Nettofinanzierungssaldo (Saldo 1 + Saldo 2)						-2.500,00	-2.500,00	0,00
Finanzierungstätigkeit									
SU 35	Summe Einzahlungen aus der Finanzierungstätigkeit						0,00	0,00	0,00
SU 36	Summe Auszahlungen aus der Finanzierungstätigkeit						0,00	0,00	0,00
SA4	Saldo (4) Geldfluss aus der Finanzierungstätigkeit (35 - 36)						0,00	0,00	0,00
SA5	Saldo (5) Geldfluss aus der voranschlagswirksamen Gebarung (Saldo 3 + Saldo 4)						-2.500,00	-2.500,00	0,00

1. Nachtragsvoranschlag 2024

Marktgemeinde Orth an der Donau

NVA Ergebnis- und Finanzierungsvoranschlag Detailnachweis

		MVAG		VC QU	Ergebnisvoranschlag		Finanzierungsvoranschlag			
		EH	FH		VA 2024 inkl. NVA	VA 2024	1. NVA	VA 2024 inkl. NVA	VA 2024	1. NVA
3 Kunst, Kultur und Kultus										
32	Musik und darstellende Kunst									
320	Ausbildung in Musik und darstellender Kunst									
320000	Ausbildung in Musik und darstellender Kunst									
Operative Gebarung										
2/320000+810100	Unterrichtsbeiträge Musikschule	2114	3114	13	168.900,00	168.900,00		168.900,00	168.900,00	
2/320000+810200	Subventionen des Landes	2114	3114	13	200.000,00	200.000,00		200.000,00	200.000,00	
2/320000+810400	Beiträge von Gemeinden	2114	3114	13	293.000,00	293.000,00		293.000,00	293.000,00	
2/320000+817000	Erträge aus der Auflösung von sonstigen Rückstellungen	2117								
2/320000+829000	Sonstige Einnahmen	2116	3116	18	11.400,00	2.000,00	9.400,00	11.400,00	2.000,00	9.400,00
2/320000+861100	Förderungen von Ländern, Landesfonds und Landeskammern	2121	3121	15	100,00	100,00		100,00	100,00	
SU 21 / 31	Summe Erträge / Einzahlungen operative Gebarung				673.400,00	664.000,00	9.400,00	673.400,00	664.000,00	9.400,00
1/320000-400000	Geringwertige Wirtschaftsgüter (GWG)	2221	3221	23	4.000,00	4.000,00		4.000,00	4.000,00	
1/320000-413000	sonstiges Unterrichtsmaterial	2221	3221	23	2.000,00	2.000,00		2.000,00	2.000,00	
1/320000-454000	Reinigungsmaterial	2221	3221	23	200,00	200,00		200,00	200,00	
1/320000-456000	Büromittel und EDV	2221	3221	23	4.500,00	4.500,00		4.500,00	4.500,00	
1/320000-510000	Bezüge der Musiklehrer VB	2211	3211	20	454.700,00	449.700,00	5.000,00	454.700,00	449.700,00	5.000,00
1/320000-522000	Bezüge nicht Ganzjährige Beschäftigte	2211	3211	20	2.000,00	2.000,00		2.000,00	2.000,00	
1/320000-565000	Mehrleistungsvergütungen	2211	3211	20	3.000,00	3.000,00		3.000,00	3.000,00	
1/320000-566000	Dienstjubiläen	2212	3212	20	500,00	500,00		500,00	500,00	
1/320000-567000	Weihnachtszuwendungen	2213	3213	20	3.800,00	3.800,00		3.800,00	3.800,00	
1/320000-569000	Nebengebühren	2211	3211	20	100,00	100,00		100,00	100,00	
1/320000-580000	Dgb zum Familienausglfonds	2212	3212	20	16.000,00	16.000,00		16.000,00	16.000,00	
1/320000-582000	Dgb Sozialversicherung	2212	3212	20	93.900,00	90.900,00	3.000,00	93.900,00	90.900,00	3.000,00
1/320000-591000	Dotierung von Rückstellungen für Abfertigungen	2214			6.100,00	6.100,00				
1/320000-592000	Dotierung von Rückstellungen für Jubiläumszuwendungen	2214			6.700,00	6.700,00				
1/320000-600000	Energiebezüge Strom	2222	3222	24	7.000,00	7.000,00		7.000,00	7.000,00	
1/320000-600100	Energiebezüge Beheizung	2222	3222	24	16.500,00	16.500,00		16.500,00	16.500,00	
1/320000-610000	Instandhaltung durch Dritte	2224	3224	24	20.000,00	18.000,00	2.000,00	20.000,00	18.000,00	2.000,00
1/320000-614000	Instandhaltung von Gebäuden und Bauten	2224	3224	24	6.000,00	6.000,00		6.000,00	6.000,00	
1/320000-618000	Instandhaltung von sonstigen Anlagen	2224	3224	24	2.000,00	2.000,00		2.000,00	2.000,00	
1/320000-631000	Telefonkosten	2222	3222	24	1.000,00	1.000,00		1.000,00	1.000,00	
1/320000-680000	Planmäßige Abschreibung	2226			3.100,00	3.100,00				

1. Nachtragsvoranschlag 2024

Marktgemeinde Orth an der Donau

NVA Ergebnis- und Finanzierungsvoranschlag Detailnachweis

		MVAG		VC QU	Ergebnisvoranschlag			Finanzierungsvoranschlag		
		EH	FH		VA 2024 inkl. NVA	VA 2024	1. NVA	VA 2024 inkl. NVA	VA 2024	1. NVA
1/320000-710000	Steuern, Abgaben	2225	3225	24	1.000,00	900,00	100,00	1.000,00	900,00	100,00
1/320000-720001	Aufwand Gemeindearbeiter	2225	3225	24	1.400,00	1.400,00		1.400,00	1.400,00	
1/320000-720002	Verwaltungsaufwand	2225	3225	24	13.000,00	13.000,00		13.000,00	13.000,00	
1/320000-724000	Reisegebühren	2225	3225	24	2.000,00	1.500,00	500,00	2.000,00	1.500,00	500,00
1/320000-729000	Sonstige Ausgaben und Betriebskosten	2225	3225	24	11.000,00	10.000,00	1.000,00	11.000,00	10.000,00	1.000,00
1/320000-757000	Schulung der Bediensteten	2234	3234	27	2.000,00	2.000,00		2.000,00	2.000,00	
SU 22 / 32	Summe Aufwendungen / Auszahlungen operative Gebarung				683.500,00	671.900,00	11.600,00	667.600,00	656.000,00	11.600,00
SA 0 / SA 1	(0) Nettoergebnis (21 - 22) / (1) Geldfluss operative Gebarung (31 - 32)				-10.100,00	-7.900,00	-2.200,00	5.800,00	8.000,00	-2.200,00
SA01	Saldo (01) Haushaltsrücklagen (230 - 240)				0,00	0,00	0,00	0,00	0,00	0,00
SA00	Saldo (00) Nettoergebnis nach Haushaltsrücklagen (Saldo 0 + Saldo 01)				-10.100,00	-7.900,00	-2.200,00			
Investive Gebarung										
SU 33	Summe Einzahlungen investive Gebarung							0,00	0,00	0,00
1/320000-042000	Einrichtung		3415	2 41				3.000,00	3.000,00	
1/320000-042100	Lehrmittel und Unterrichtsmaterial		3415	2 41				1.000,00	1.000,00	
1/320000-042200	Ankauf von Musikinstrumenten		3415	2 41				4.000,00	4.000,00	
SU 34	Summe Auszahlungen investive Gebarung							8.000,00	8.000,00	0,00
SA2	Saldo (2) Geldfluss aus der Investiven Gebarung (33 - 34)							-8.000,00	-8.000,00	0,00
SA3	Saldo (3) Nettofinanzierungssaldo (Saldo 1 + Saldo 2)							-2.200,00	0,00	-2.200,00
Finanzierungstätigkeit										
SU 35	Summe Einzahlungen aus der Finanzierungstätigkeit							0,00	0,00	0,00
SU 36	Summe Auszahlungen aus der Finanzierungstätigkeit							0,00	0,00	0,00
SA4	Saldo (4) Geldfluss aus der Finanzierungstätigkeit (35 - 36)							0,00	0,00	0,00
SA5	Saldo (5) Geldfluss aus der voranschlagswirksamen Gebarung (Saldo 3 + Saldo 4)							-2.200,00	0,00	-2.200,00
321	Einrichtungen der Musikpflege									
321000	Einrichtungen der Musikpflege									
Operative Gebarung										
SU 21 / 31	Summe Erträge / Einzahlungen operative Gebarung				0,00	0,00	0,00	0,00	0,00	0,00
1/321000-757000	Zuschüsse an Musikschule	2234	3234	27	120.100,00	120.100,00		120.100,00	120.100,00	
1/321000-757100	Zuschüsse an Musikvereine	2234	3234	27	100,00	100,00		100,00	100,00	
SU 22 / 32	Summe Aufwendungen / Auszahlungen operative Gebarung				120.200,00	120.200,00	0,00	120.200,00	120.200,00	0,00
SA 0 / SA 1	(0) Nettoergebnis (21 - 22) / (1) Geldfluss operative Gebarung (31 - 32)				-120.200,00	-120.200,00	0,00	-120.200,00	-120.200,00	0,00
SA01	Saldo (01) Haushaltsrücklagen (230 - 240)				0,00	0,00	0,00	0,00	0,00	0,00
SA00	Saldo (00) Nettoergebnis nach Haushaltsrücklagen (Saldo 0 + Saldo 01)				-120.200,00	-120.200,00	0,00			
Investive Gebarung										
SU 33	Summe Einzahlungen investive Gebarung							0,00	0,00	0,00
SU 34	Summe Auszahlungen investive Gebarung							0,00	0,00	0,00
SA2	Saldo (2) Geldfluss aus der Investiven Gebarung (33 - 34)							0,00	0,00	0,00

1. Nachtragsvoranschlag 2024

Marktgemeinde Orth an der Donau

NVA Ergebnis- und Finanzierungsvoranschlag Detailnachweis

		MVAG VC QU			Ergebnisvoranschlag			Finanzierungsvoranschlag		
		EH	FH		VA 2024 inkl. NVA	VA 2024	1. NVA	VA 2024 inkl. NVA	VA 2024	1. NVA
SA3	Saldo (3) Nettofinanzierungssaldo (Saldo 1 + Saldo 2)							-120.200,00	-120.200,00	0,00
Finanzierungstätigkeit										
SU 35	Summe Einzahlungen aus der Finanzierungstätigkeit							0,00	0,00	0,00
SU 36	Summe Auszahlungen aus der Finanzierungstätigkeit							0,00	0,00	0,00
SA4	Saldo (4) Geldfluss aus der Finanzierungstätigkeit (35 – 36)							0,00	0,00	0,00
SA5	Saldo (5) Geldfluss aus der voranschlagswirksamen Gebarung (Saldo 3 + Saldo 4)							-120.200,00	-120.200,00	0,00
36	Heimatspflege									
360	Heimatismuseen									
360000	MuseumORTH									
Operative Gebarung										
2/360000+810000	Eintrittsgelder-Museum Orth	2114	3114	13	18.000,00	18.000,00		18.000,00	18.000,00	
2/360000+811000	Mieten-Va Saal-Np Orth	2115	3115	14	10.000,00	9.000,00	1.000,00	10.000,00	9.000,00	1.000,00
2/360000+811100	Betriebskosten Ersätze	2115	3115	14	3.200,00	3.000,00	200,00	3.200,00	3.000,00	200,00
2/360000+817000	Erträge aus der Auflösung von sonstigen Rückstellungen	2117								
2/360000+829000	Diverse Ersätze	2116	3116	18	30.000,00	30.000,00		30.000,00	30.000,00	
2/360000+861100	Zinszuschüsse des Landes	2121	3121	15	100,00	100,00		100,00	100,00	
SU 21 / 31	Summe Erträge / Einzahlungen operative Gebarung				61.300,00	60.100,00	1.200,00	61.300,00	60.100,00	1.200,00
1/360000-400000	Geringwertige Wirtschaftsgüter	2221	3221	23	800,00	800,00		800,00	800,00	
1/360000-454000	Reinigungsmittel	2221	3221	23	100,00	100,00		100,00	100,00	
1/360000-510000	Bezüge für VB der Besoldungsgruppe I	2211	3211	20	18.700,00	15.000,00	3.700,00	18.700,00	15.000,00	3.700,00
1/360000-521000	Bezüge	2211	3211	20	100,00	100,00		100,00	100,00	
1/360000-522000	Bezüge Angestellte nicht Ganzjährig Beschäftigte	2211	3211	20	100,00	100,00		100,00	100,00	
1/360000-523000	Bezüge Arbeiter nicht ganzj. beschäftigt	2211	3211	20	100,00	100,00		100,00	100,00	
1/360000-565000	Mehrdienstleistungen	2211	3211	20	600,00	600,00		600,00	600,00	
1/360000-567000	Weihnachtsgelder	2213	3213	20	400,00	400,00		400,00	400,00	
1/360000-569000	Nebengebühren (Kleiderpauschale, Thurnus,...)	2211	3211	20	2.800,00	1.800,00	1.000,00	2.800,00	1.800,00	1.000,00
1/360000-580000	Dgb zum Ausgleichsfonds	2212	3212	20	1.400,00	1.300,00	100,00	1.400,00	1.300,00	100,00
1/360000-582000	Dgb zur Sozialversicherung	2212	3212	20	8.500,00	6.400,00	2.100,00	8.500,00	6.400,00	2.100,00
1/360000-600000	Beleuchtung - Allgemein und Stiegenhaus	2222	3222	24	5.000,00	5.000,00		5.000,00	5.000,00	
1/360000-600010	Beleuchtung - Va Saal und Museum	2222	3222	24	5.000,00	5.000,00		5.000,00	5.000,00	
1/360000-600100	Heizkosten VA-Saal	2222	3222	24	7.000,00	7.000,00		7.000,00	7.000,00	
1/360000-618000	Instandhaltung von sonstigen Anlagen	2224	3224	24	25.000,00	25.000,00		25.000,00	25.000,00	
1/360000-631000	Telefongebühren	2222	3222	24	500,00	500,00		500,00	500,00	
1/360000-670000	Versicherungen	2222	3222	24	5.000,00	5.000,00		5.000,00	5.000,00	

1. Nachtragsvoranschlag 2024

Marktgemeinde Orth an der Donau

NVA Ergebnis- und Finanzierungsvoranschlag Detailnachweis

		MVAG		VC QU	Ergebnisvoranschlag		Finanzierungsvoranschlag			
		EH	FH		VA 2024 inkl. NVA	VA 2024	1. NVA	VA 2024 inkl. NVA	VA 2024	1. NVA
1/360000-680000	Planmäßige Abschreibung	2226			900,00	900,00				
1/360000-700000	Mieten	2223	3223	24	300,00	300,00		300,00	300,00	
1/360000-720000	Kostenbeiträge für Leistungen	2225	3225	24						
1/360000-720001	Aufwand Gemeindearbeiter	2225	3225	24	14.100,00	14.100,00		14.100,00	14.100,00	
1/360000-720002	Verwaltungsaufwand	2225	3225	24	1.400,00	1.400,00		1.400,00	1.400,00	
1/360000-728000	Entgelte für sonstige Leistungen Museum (Ausstellungen,...)	2225	3225	24	45.000,00	45.000,00		45.000,00	45.000,00	
1/360000-729000	Repräsentationskosten	2225	3225	24	2.000,00	2.000,00		2.000,00	2.000,00	
1/360000-729200	Kosten der Invetarisierung	2225	3225	24	200,00	200,00		200,00	200,00	
1/360000-729300	Werbungskosten	2225	3225	24	26.000,00	26.000,00		26.000,00	26.000,00	
1/360000-729400	Betriebskosten-Museum-Orth	2225	3225	24	22.000,00	22.000,00		22.000,00	22.000,00	
1/360000-729410	Sonstige Aufwendungen VA-Saal	2225	3225	24	6.000,00	6.000,00		6.000,00	6.000,00	
SU 22 / 32	Summe Aufwendungen / Auszahlungen operative Gebarung				199.000,00	192.100,00	6.900,00	198.100,00	191.200,00	6.900,00
SA 0 / SA 1	(0) Nettoergebnis (21 - 22) / (1) Geldfluss operative Gebarung (31 - 32)				-137.700,00	-132.000,00	-5.700,00	-136.800,00	-131.100,00	-5.700,00
SA01	Saldo (01) Haushaltsrücklagen (230 - 240)				0,00	0,00	0,00	0,00	0,00	0,00
SA00	Saldo (00) Nettoergebnis nach Haushaltsrücklagen (Saldo 0 + Saldo 01)				-137.700,00	-132.000,00	-5.700,00			
Investive Gebarung										
SU 33	Summe Einzahlungen investive Gebarung							0,00	0,00	0,00
1/360000-042000	Betriebs- und Geschäftsausstattung Museum		3415	2 41				1.000,00	1.000,00	
1/360000-042100	Betriebsausstattung-Festsaal		3415	2 41				5.000,00	5.000,00	
SU 34	Summe Auszahlungen investive Gebarung							6.000,00	6.000,00	0,00
SA2	Saldo (2) Geldfluss aus der Investiven Gebarung (33 - 34)							-6.000,00	-6.000,00	0,00
SA3	Saldo (3) Nettofinanzierungssaldo (Saldo 1 + Saldo 2)							-142.800,00	-137.100,00	-5.700,00
Finanzierungstätigkeit										
SU 35	Summe Einzahlungen aus der Finanzierungstätigkeit							0,00	0,00	0,00
SU 36	Summe Auszahlungen aus der Finanzierungstätigkeit							0,00	0,00	0,00
SA4	Saldo (4) Geldfluss aus der Finanzierungstätigkeit (35 - 36)							0,00	0,00	0,00
SA5	Saldo (5) Geldfluss aus der voranschlagswirksamen Gebarung (Saldo 3 + Saldo 4)							-142.800,00	-137.100,00	-5.700,00
362	Denkmalpflege									
362000	Denkmalpflege									
Operative Gebarung										
SU 21 / 31	Summe Erträge / Einzahlungen operative Gebarung				0,00	0,00	0,00	0,00	0,00	0,00
1/362000-614000	Renovierungen Denkmäler und Kapellen	2224	3224	24	1.000,00	1.000,00		1.000,00	1.000,00	
SU 22 / 32	Summe Aufwendungen / Auszahlungen operative Gebarung				1.000,00	1.000,00	0,00	1.000,00	1.000,00	0,00
SA 0 / SA 1	(0) Nettoergebnis (21 - 22) / (1) Geldfluss operative Gebarung (31 - 32)				-1.000,00	-1.000,00	0,00	-1.000,00	-1.000,00	0,00
SA01	Saldo (01) Haushaltsrücklagen (230 - 240)				0,00	0,00	0,00	0,00	0,00	0,00
SA00	Saldo (00) Nettoergebnis nach Haushaltsrücklagen (Saldo 0 + Saldo 01)				-1.000,00	-1.000,00	0,00			

1. Nachtragsvoranschlag 2024

Marktgemeinde Orth an der Donau

NVA Ergebnis- und Finanzierungsvoranschlag Detailnachweis

	MVAG	VC QU	Ergebnisvoranschlag			Finanzierungsvoranschlag				
			EH	FH	VA 2024 inkl. NVA	VA 2024	1. NVA	VA 2024 inkl. NVA	VA 2024	1. NVA
Investive Gebarung										
SU 33							0,00	0,00	0,00	
SU 34							0,00	0,00	0,00	
SA2							0,00	0,00	0,00	
SA3							-1.000,00	-1.000,00	0,00	
Finanzierungstätigkeit										
SU 35							0,00	0,00	0,00	
SU 36							0,00	0,00	0,00	
SA4							0,00	0,00	0,00	
SA5							-1.000,00	-1.000,00	0,00	
363 Altstadterhaltung und Ortsbildpflege										
363000 Altstadterhaltung und Ortsbildpflege										
Operative Gebarung										
SU 21 / 31					0,00	0,00	0,00	0,00	0,00	0,00
1/363000-728000					45.000,00	35.000,00	10.000,00	45.000,00	35.000,00	10.000,00
SU 22 / 32					45.000,00	35.000,00	10.000,00	45.000,00	35.000,00	10.000,00
SA 0 / SA 1					-45.000,00	-35.000,00	-10.000,00	-45.000,00	-35.000,00	-10.000,00
SA01					0,00	0,00	0,00	0,00	0,00	0,00
SA00					-45.000,00	-35.000,00	-10.000,00			
Investive Gebarung										
SU 33							0,00	0,00	0,00	
SU 34							0,00	0,00	0,00	
SA2							0,00	0,00	0,00	
SA3							-45.000,00	-35.000,00	-10.000,00	
Finanzierungstätigkeit										
SU 35							0,00	0,00	0,00	
SU 36							0,00	0,00	0,00	
SA4							0,00	0,00	0,00	
SA5							-45.000,00	-35.000,00	-10.000,00	
369 Sonstige Einrichtungen und Maßnahmen										
369000 Sonstige Einrichtungen und Maßnahmen										
Operative Gebarung										
2/369000+829000					3.400,00	2.000,00	1.400,00	3.400,00	2.000,00	1.400,00
SU 21 / 31					3.400,00	2.000,00	1.400,00	3.400,00	2.000,00	1.400,00
1/369000-729000					9.000,00	6.000,00	3.000,00	9.000,00	6.000,00	3.000,00

1. Nachtragsvoranschlag 2024

Marktgemeinde Orth an der Donau

NVA Ergebnis- und Finanzierungsvoranschlag Detailnachweis

		MVAG		VC QU	Ergebnisvoranschlag			Finanzierungsvoranschlag		
		EH	FH		VA 2024 inkl. NVA	VA 2024	1. NVA	VA 2024 inkl. NVA	VA 2024	1. NVA
1/369000-729100	Beitrag an Kulturveranstaltungen	2225	3225	24	11.000,00	11.000,00		11.000,00	11.000,00	
SU 22 / 32	Summe Aufwendungen / Auszahlungen operative Gebarung				20.000,00	17.000,00	3.000,00	20.000,00	17.000,00	3.000,00
SA 0 / SA 1	(0) Nettoergebnis (21 - 22) / (1) Geldfluss operative Gebarung (31 - 32)				-16.600,00	-15.000,00	-1.600,00	-16.600,00	-15.000,00	-1.600,00
SA01	Saldo (01) Haushaltsrücklagen (230 - 240)				0,00	0,00	0,00	0,00	0,00	0,00
SA00	Saldo (00) Nettoergebnis nach Haushaltsrücklagen (Saldo 0 + Saldo 01)				-16.600,00	-15.000,00	-1.600,00			
Investive Gebarung										
SU 33	Summe Einzahlungen investive Gebarung							0,00	0,00	0,00
SU 34	Summe Auszahlungen investive Gebarung							0,00	0,00	0,00
SA2	Saldo (2) Geldfluss aus der Investiven Gebarung (33 - 34)							0,00	0,00	0,00
SA3	Saldo (3) Nettofinanzierungssaldo (Saldo 1 + Saldo 2)							-16.600,00	-15.000,00	-1.600,00
Finanzierungstätigkeit										
SU 35	Summe Einzahlungen aus der Finanzierungstätigkeit							0,00	0,00	0,00
SU 36	Summe Auszahlungen aus der Finanzierungstätigkeit							0,00	0,00	0,00
SA4	Saldo (4) Geldfluss aus der Finanzierungstätigkeit (35 - 36)							0,00	0,00	0,00
SA5	Saldo (5) Geldfluss aus der voranschlagswirksamen Gebarung (Saldo 3 + Saldo 4)							-16.600,00	-15.000,00	-1.600,00

1. Nachtragsvoranschlag 2024

Marktgemeinde Orth an der Donau

NVA Ergebnis- und Finanzierungsvoranschlag Detailnachweis

	MVAG	VC QU	Ergebnisvoranschlag		Finanzierungsvoranschlag					
			EH	FH	VA 2024 inkl. NVA	VA 2024	1. NVA	VA 2024 inkl. NVA	VA 2024	1. NVA
4 Soziale Wohlfahrt und Wohnbauförderung										
41	Allgemeine öffentliche Wohlfahrt									
419	Sonstige Einrichtungen und Maßnahmen									
419000	Sonstige Einrichtungen und Maßnahmen									
Operative Gebarung										
SU 21 / 31	Summe Erträge / Einzahlungen operative Gebarung			0,00	0,00	0,00	0,00	0,00	0,00	0,00
1/419000-751000	Wohnsitzgemeindebeitrag - SHG	2231	3231	26	26.000,00	26.000,00		26.000,00	26.000,00	
1/419000-751100	Sozialhilfeumlage	2231	3231	26	633.000,00	633.000,00		633.000,00	633.000,00	
SU 22 / 32	Summe Aufwendungen / Auszahlungen operative Gebarung			659.000,00	659.000,00	0,00	659.000,00	659.000,00	0,00	0,00
SA 0 / SA 1	(0) Nettoergebnis (21 - 22) / (1) Geldfluss operative Gebarung (31 - 32)			-659.000,00	-659.000,00	0,00	-659.000,00	-659.000,00	0,00	0,00
SA01	Saldo (01) Haushaltsrücklagen (230 - 240)			0,00	0,00	0,00	0,00	0,00	0,00	0,00
SA00	Saldo (00) Nettoergebnis nach Haushaltsrücklagen (Saldo 0 + Saldo 01)			-659.000,00	-659.000,00	0,00				
Investive Gebarung										
SU 33	Summe Einzahlungen investive Gebarung						0,00	0,00	0,00	0,00
SU 34	Summe Auszahlungen investive Gebarung						0,00	0,00	0,00	0,00
SA2	Saldo (2) Geldfluss aus der Investiven Gebarung (33 - 34)						0,00	0,00	0,00	0,00
SA3	Saldo (3) Nettofinanzierungssaldo (Saldo 1 + Saldo 2)						-659.000,00	-659.000,00	0,00	0,00
Finanzierungstätigkeit										
SU 35	Summe Einzahlungen aus der Finanzierungstätigkeit						0,00	0,00	0,00	0,00
SU 36	Summe Auszahlungen aus der Finanzierungstätigkeit						0,00	0,00	0,00	0,00
SA4	Saldo (4) Geldfluss aus der Finanzierungstätigkeit (35 - 36)						0,00	0,00	0,00	0,00
SA5	Saldo (5) Geldfluss aus der voranschlagswirksamen Gebarung (Saldo 3 + Saldo 4)						-659.000,00	-659.000,00	0,00	0,00
42	Freie Wohlfahrt									
429	Sonstige Einrichtungen und Maßnahmen									
429000	Sonstige Einrichtungen und Maßnahmen									
Operative Gebarung										
SU 21 / 31	Summe Erträge / Einzahlungen operative Gebarung			0,00	0,00	0,00	0,00	0,00	0,00	0,00
1/429000-768000	Spenden an Karitative Organisationen	2234	3234	27	1.000,00	1.000,00		1.000,00	1.000,00	
SU 22 / 32	Summe Aufwendungen / Auszahlungen operative Gebarung			1.000,00	1.000,00	0,00	1.000,00	1.000,00	0,00	0,00
SA 0 / SA 1	(0) Nettoergebnis (21 - 22) / (1) Geldfluss operative Gebarung (31 - 32)			-1.000,00	-1.000,00	0,00	-1.000,00	-1.000,00	0,00	0,00
SA01	Saldo (01) Haushaltsrücklagen (230 - 240)			0,00	0,00	0,00	0,00	0,00	0,00	0,00
SA00	Saldo (00) Nettoergebnis nach Haushaltsrücklagen (Saldo 0 + Saldo 01)			-1.000,00	-1.000,00	0,00				
Investive Gebarung										
SU 33	Summe Einzahlungen investive Gebarung						0,00	0,00	0,00	0,00

1. Nachtragsvoranschlag 2024

Marktgemeinde Orth an der Donau

NVA Ergebnis- und Finanzierungsvoranschlag Detailnachweis

		MVAG		VC QU	Ergebnisvoranschlag			Finanzierungsvoranschlag		
		EH	FH		VA 2024 inkl. NVA	VA 2024	1. NVA	VA 2024 inkl. NVA	VA 2024	1. NVA
SU 34	Summe Auszahlungen investive Gebarung							0,00	0,00	0,00
SA2	Saldo (2) Geldfluss aus der Investiven Gebarung (33 – 34)							0,00	0,00	0,00
SA3	Saldo (3) Nettofinanzierungssaldo (Saldo 1 + Saldo 2)							-1.000,00	-1.000,00	0,00
Finanzierungstätigkeit										
SU 35	Summe Einzahlungen aus der Finanzierungstätigkeit							0,00	0,00	0,00
SU 36	Summe Auszahlungen aus der Finanzierungstätigkeit							0,00	0,00	0,00
SA4	Saldo (4) Geldfluss aus der Finanzierungstätigkeit (35 – 36)							0,00	0,00	0,00
SA5	Saldo (5) Geldfluss aus der voranschlagswirksamen Gebarung (Saldo 3 + Saldo 4)							-1.000,00	-1.000,00	0,00
43	Jugendwohlfahrt									
439	Sonstige Einrichtungen und Maßnahmen									
439000	Sonstige Einrichtungen und Maßnahmen									
Operative Gebarung										
SU 21 / 31	Summe Erträge / Einzahlungen operative Gebarung				0,00	0,00	0,00	0,00	0,00	0,00
1/439000-751000	Jugendwohlfahrtsumlage	2231	3231	26	124.000,00	124.000,00		124.000,00	124.000,00	
1/439000-768100	Beiträge nach Kbg (Hort und Tagesmütter)	2234	3234	27	100,00	100,00		100,00	100,00	
SU 22 / 32	Summe Aufwendungen / Auszahlungen operative Gebarung				124.100,00	124.100,00	0,00	124.100,00	124.100,00	0,00
SA 0 / SA 1	(0) Nettoergebnis (21 - 22) / (1) Geldfluss operative Gebarung (31 – 32)				-124.100,00	-124.100,00	0,00	-124.100,00	-124.100,00	0,00
SA01	Saldo (01) Haushaltsrücklagen (230 - 240)				0,00	0,00	0,00	0,00	0,00	0,00
SA00	Saldo (00) Nettoergebnis nach Haushaltsrücklagen (Saldo 0 + Saldo 01)				-124.100,00	-124.100,00	0,00			
Investive Gebarung										
SU 33	Summe Einzahlungen investive Gebarung							0,00	0,00	0,00
SU 34	Summe Auszahlungen investive Gebarung							0,00	0,00	0,00
SA2	Saldo (2) Geldfluss aus der Investiven Gebarung (33 – 34)							0,00	0,00	0,00
SA3	Saldo (3) Nettofinanzierungssaldo (Saldo 1 + Saldo 2)							-124.100,00	-124.100,00	0,00
Finanzierungstätigkeit										
SU 35	Summe Einzahlungen aus der Finanzierungstätigkeit							0,00	0,00	0,00
SU 36	Summe Auszahlungen aus der Finanzierungstätigkeit							0,00	0,00	0,00
SA4	Saldo (4) Geldfluss aus der Finanzierungstätigkeit (35 – 36)							0,00	0,00	0,00
SA5	Saldo (5) Geldfluss aus der voranschlagswirksamen Gebarung (Saldo 3 + Saldo 4)							-124.100,00	-124.100,00	0,00

1. Nachtragsvoranschlag 2024

Marktgemeinde Orth an der Donau

NVA Ergebnis- und Finanzierungsvoranschlag Detailnachweis

		MVAG			VC QU		Ergebnisvoranschlag			Finanzierungsvoranschlag		
		EH	FH				VA 2024 inkl. NVA	VA 2024	1. NVA	VA 2024 inkl. NVA	VA 2024	1. NVA
44	Behebung von Notständen											
441	Maßnahmen											
441000	Maßnahmen zur Behebung von Notständen											
Operative Gebarung												
SU 21 / 31	Summe Erträge / Einzahlungen operative Gebarung						0,00	0,00	0,00	0,00	0,00	0,00
1/441000-768000	Sozialförderungen	2234	3234	27			15.000,00	15.000,00		15.000,00	15.000,00	
1/441000-768200	Beiträge nach Being Gesetz	2234	3234	27			3.500,00	3.500,00		3.500,00	3.500,00	
SU 22 / 32	Summe Aufwendungen / Auszahlungen operative Gebarung						18.500,00	18.500,00	0,00	18.500,00	18.500,00	0,00
SA 0 / SA 1	(0) Nettoergebnis (21 - 22) / (1) Geldfluss operative Gebarung (31 - 32)						-18.500,00	-18.500,00	0,00	-18.500,00	-18.500,00	0,00
SA01	Saldo (01) Haushaltsrücklagen (230 - 240)						0,00	0,00	0,00	0,00	0,00	0,00
SA00	Saldo (00) Nettoergebnis nach Haushaltsrücklagen (Saldo 0 + Saldo 01)						-18.500,00	-18.500,00	0,00			0,00
Investive Gebarung												
SU 33	Summe Einzahlungen investive Gebarung									0,00	0,00	0,00
SU 34	Summe Auszahlungen investive Gebarung									0,00	0,00	0,00
SA2	Saldo (2) Geldfluss aus der Investiven Gebarung (33 - 34)									0,00	0,00	0,00
SA3	Saldo (3) Nettofinanzierungssaldo (Saldo 1 + Saldo 2)									-18.500,00	-18.500,00	0,00
Finanzierungstätigkeit												
SU 35	Summe Einzahlungen aus der Finanzierungstätigkeit									0,00	0,00	0,00
SU 36	Summe Auszahlungen aus der Finanzierungstätigkeit									0,00	0,00	0,00
SA4	Saldo (4) Geldfluss aus der Finanzierungstätigkeit (35 - 36)									0,00	0,00	0,00
SA5	Saldo (5) Geldfluss aus der voranschlagswirksamen Gebarung (Saldo 3 + Saldo 4)									-18.500,00	-18.500,00	0,00
46	Familienpolitische Maßnahmen											
469	Sonstige Maßnahmen											
469000	Sonstige Maßnahmen											
Operative Gebarung												
SU 21 / 31	Summe Erträge / Einzahlungen operative Gebarung						0,00	0,00	0,00	0,00	0,00	0,00
1/469000-413000	Geburtenbeihilfe	2221	3221	23			5.000,00	5.000,00		5.000,00	5.000,00	
SU 22 / 32	Summe Aufwendungen / Auszahlungen operative Gebarung						5.000,00	5.000,00	0,00	5.000,00	5.000,00	0,00
SA 0 / SA 1	(0) Nettoergebnis (21 - 22) / (1) Geldfluss operative Gebarung (31 - 32)						-5.000,00	-5.000,00	0,00	-5.000,00	-5.000,00	0,00
SA01	Saldo (01) Haushaltsrücklagen (230 - 240)						0,00	0,00	0,00	0,00	0,00	0,00
SA00	Saldo (00) Nettoergebnis nach Haushaltsrücklagen (Saldo 0 + Saldo 01)						-5.000,00	-5.000,00	0,00			0,00
Investive Gebarung												
SU 33	Summe Einzahlungen investive Gebarung									0,00	0,00	0,00
SU 34	Summe Auszahlungen investive Gebarung									0,00	0,00	0,00
SA2	Saldo (2) Geldfluss aus der Investiven Gebarung (33 - 34)									0,00	0,00	0,00

1. Nachtragsvoranschlag 2024

NVA Ergebnis- und Finanzierungsvoranschlag Detailnachweis

Marktgemeinde Orth an der Donau

		MVAG		VC QU	Ergebnisvoranschlag			Finanzierungsvoranschlag		
		EH	FH		VA 2024 inkl. NVA	VA 2024	1. NVA	VA 2024 inkl. NVA	VA 2024	1. NVA
SA3	Saldo (3) Nettofinanzierungssaldo (Saldo 1 + Saldo 2)							-5.000,00	-5.000,00	0,00
Finanzierungstätigkeit										
SU 35	Summe Einzahlungen aus der Finanzierungstätigkeit							0,00	0,00	0,00
SU 36	Summe Auszahlungen aus der Finanzierungstätigkeit							0,00	0,00	0,00
SA4	Saldo (4) Geldfluss aus der Finanzierungstätigkeit (35 – 36)							0,00	0,00	0,00
SA5	Saldo (5) Geldfluss aus der voranschlagswirksamen Gebarung (Saldo 3 + Saldo 4)							-5.000,00	-5.000,00	0,00
48	Wohnbauförderung									
480	Allgemeine Wohnbauförderung									
480000	Allgemeine Wohnbauförderung									
Operative Gebarung										
SU 21 / 31	Summe Erträge / Einzahlungen operative Gebarung				0,00	0,00	0,00	0,00	0,00	0,00
1/480000-614000	Betrk Swh Gemeinschafts Räume	2224	3224	24	500,00	500,00		500,00	500,00	
1/480000-768000	Wohnungsförderung für Jungfamilien	2234	3234	27	12.000,00	7.000,00	5.000,00	12.000,00	7.000,00	5.000,00
SU 22 / 32	Summe Aufwendungen / Auszahlungen operative Gebarung				12.500,00	7.500,00	5.000,00	12.500,00	7.500,00	5.000,00
SA 0 / SA 1	(0) Nettoergebnis (21 - 22) / (1) Geldfluss operative Gebarung (31 – 32)				-12.500,00	-7.500,00	-5.000,00	-12.500,00	-7.500,00	-5.000,00
SA01	Saldo (01) Haushaltsrücklagen (230 - 240)				0,00	0,00	0,00	0,00	0,00	0,00
SA00	Saldo (00) Nettoergebnis nach Haushaltsrücklagen (Saldo 0 + Saldo 01)				-12.500,00	-7.500,00	-5.000,00			
Investive Gebarung										
SU 33	Summe Einzahlungen investive Gebarung							0,00	0,00	0,00
1/480000-042000	Einrichtung Swh Gemeinschafts- Räume	3415	2	41				1.000,00	1.000,00	
SU 34	Summe Auszahlungen investive Gebarung							1.000,00	1.000,00	0,00
SA2	Saldo (2) Geldfluss aus der Investiven Gebarung (33 – 34)							-1.000,00	-1.000,00	0,00
SA3	Saldo (3) Nettofinanzierungssaldo (Saldo 1 + Saldo 2)							-13.500,00	-8.500,00	-5.000,00
Finanzierungstätigkeit										
SU 35	Summe Einzahlungen aus der Finanzierungstätigkeit							0,00	0,00	0,00
SU 36	Summe Auszahlungen aus der Finanzierungstätigkeit							0,00	0,00	0,00
SA4	Saldo (4) Geldfluss aus der Finanzierungstätigkeit (35 – 36)							0,00	0,00	0,00
SA5	Saldo (5) Geldfluss aus der voranschlagswirksamen Gebarung (Saldo 3 + Saldo 4)							-13.500,00	-8.500,00	-5.000,00

1. Nachtragsvoranschlag 2024

Marktgemeinde Orth an der Donau

NVA Ergebnis- und Finanzierungsvoranschlag Detailnachweis

		MVAG			VC QU			Ergebnisvoranschlag			Finanzierungsvoranschlag		
		EH	FH		VA 2024 inkl. NVA	VA 2024	1. NVA	VA 2024 inkl. NVA	VA 2024	1. NVA			
5 Gesundheit													
51	Gesundheitsdienst												
510	Medizinische Bereichsversorgung												
510000	Medizinische Bereichsversorgung												
Operative Gebarung													
SU 21 / 31	Summe Erträge / Einzahlungen operative Gebarung				0,00	0,00	0,00	0,00	0,00	0,00			
1/510000-751000	Beitrag an Pensionsverband	2231	3231	26	9.000,00	10.000,00	-1.000,00	9.000,00	10.000,00	-1.000,00			
SU 22 / 32	Summe Aufwendungen / Auszahlungen operative Gebarung				9.000,00	10.000,00	-1.000,00	9.000,00	10.000,00	-1.000,00			
SA 0 / SA 1	(0) Nettoergebnis (21 - 22) / (1) Geldfluss operative Gebarung (31 - 32)				-9.000,00	-10.000,00	1.000,00	-9.000,00	-10.000,00	1.000,00			
SA01	Saldo (01) Haushaltsrücklagen (230 - 240)				0,00	0,00	0,00	0,00	0,00	0,00			
SA00	Saldo (00) Nettoergebnis nach Haushaltsrücklagen (Saldo 0 + Saldo 01)				-9.000,00	-10.000,00	1.000,00						
Investive Gebarung													
SU 33	Summe Einzahlungen investive Gebarung							0,00	0,00	0,00			
SU 34	Summe Auszahlungen investive Gebarung							0,00	0,00	0,00			
SA2	Saldo (2) Geldfluss aus der Investiven Gebarung (33 - 34)							0,00	0,00	0,00			
SA3	Saldo (3) Nettofinanzierungssaldo (Saldo 1 + Saldo 2)							-9.000,00	-10.000,00	1.000,00			
Finanzierungstätigkeit													
SU 35	Summe Einzahlungen aus der Finanzierungstätigkeit							0,00	0,00	0,00			
SU 36	Summe Auszahlungen aus der Finanzierungstätigkeit							0,00	0,00	0,00			
SA4	Saldo (4) Geldfluss aus der Finanzierungstätigkeit (35 - 36)							0,00	0,00	0,00			
SA5	Saldo (5) Geldfluss aus der voranschlagswirksamen Gebarung (Saldo 3 + Saldo 4)							-9.000,00	-10.000,00	1.000,00			
512	Sonstige medizinische Beratung und Betreuung												
512000	Sonstige medizinische Beratung und Betreuung												
Operative Gebarung													
2/512000+828000	Ersätze f Aufwendungen (Community Nurse)	2116	3116	18	97.200,00	100,00	97.100,00	97.200,00	100,00	97.100,00			
SU 21 / 31	Summe Erträge / Einzahlungen operative Gebarung				97.200,00	100,00	97.100,00	97.200,00	100,00	97.100,00			
1/512000-728000	Gesundheitsvorsorge	2225	3225	24	170.000,00	65.000,00	105.000,00	170.000,00	65.000,00	105.000,00			
SU 22 / 32	Summe Aufwendungen / Auszahlungen operative Gebarung				170.000,00	65.000,00	105.000,00	170.000,00	65.000,00	105.000,00			
SA 0 / SA 1	(0) Nettoergebnis (21 - 22) / (1) Geldfluss operative Gebarung (31 - 32)				-72.800,00	-64.900,00	-7.900,00	-72.800,00	-64.900,00	-7.900,00			
SA01	Saldo (01) Haushaltsrücklagen (230 - 240)				0,00	0,00	0,00	0,00	0,00	0,00			
SA00	Saldo (00) Nettoergebnis nach Haushaltsrücklagen (Saldo 0 + Saldo 01)				-72.800,00	-64.900,00	-7.900,00						
Investive Gebarung													
SU 33	Summe Einzahlungen investive Gebarung							0,00	0,00	0,00			
SU 34	Summe Auszahlungen investive Gebarung							0,00	0,00	0,00			

1. Nachtragsvoranschlag 2024

Marktgemeinde Orth an der Donau

NVA Ergebnis- und Finanzierungsvoranschlag Detailnachweis

		MVAG VC QU			Ergebnisvoranschlag			Finanzierungsvoranschlag		
		EH	FH		VA 2024 inkl. NVA	VA 2024	1. NVA	VA 2024 inkl. NVA	VA 2024	1. NVA
SA2	Saldo (2) Geldfluss aus der Investiven Gebarung (33 – 34)							0,00	0,00	0,00
SA3	Saldo (3) Nettofinanzierungssaldo (Saldo 1 + Saldo 2)							-72.800,00	-64.900,00	-7.900,00
Finanzierungstätigkeit										
SU 35	Summe Einzahlungen aus der Finanzierungstätigkeit							0,00	0,00	0,00
SU 36	Summe Auszahlungen aus der Finanzierungstätigkeit							0,00	0,00	0,00
SA4	Saldo (4) Geldfluss aus der Finanzierungstätigkeit (35 – 36)							0,00	0,00	0,00
SA5	Saldo (5) Geldfluss aus der voranschlagswirksamen Gebarung (Saldo 3 + Saldo 4)							-72.800,00	-64.900,00	-7.900,00
519	Sonstige Einrichtungen und Maßnahmen									
519100	CORONA Pandemie									
Operative Gebarung										
2/519100+816000	Kostenbeiträge (Kostensätze) für sonstige Leistungen	2114	3114	13	100,00	100,00		100,00	100,00	
2/519100+860000	Finanzzuweisung Impfkampagne	2121	3121	15	100,00	100,00		100,00	100,00	
SU 21 / 31	Summe Erträge / Einzahlungen operative Gebarung				200,00	200,00	0,00	200,00	200,00	0,00
1/519100-729000	Sonstige Aufwendungen	2225	3225	24	100,00	100,00		100,00	100,00	
1/519100-729100	Sonstige Aufwendungen (Impfkampagne)	2225	3225	24	100,00	100,00		100,00	100,00	
SU 22 / 32	Summe Aufwendungen / Auszahlungen operative Gebarung				200,00	200,00	0,00	200,00	200,00	0,00
SA 0 / SA 1	(0) Nettoergebnis (21 - 22) / (1) Geldfluss operative Gebarung (31 – 32)				0,00	0,00	0,00	0,00	0,00	0,00
SA01	Saldo (01) Haushaltsrücklagen (230 - 240)				0,00	0,00	0,00	0,00	0,00	0,00
SA00	Saldo (00) Nettoergebnis nach Haushaltsrücklagen (Saldo 0 + Saldo 01)				0,00	0,00	0,00	0,00	0,00	0,00
Investive Gebarung										
SU 33	Summe Einzahlungen investive Gebarung							0,00	0,00	0,00
SU 34	Summe Auszahlungen investive Gebarung							0,00	0,00	0,00
SA2	Saldo (2) Geldfluss aus der Investiven Gebarung (33 – 34)							0,00	0,00	0,00
SA3	Saldo (3) Nettofinanzierungssaldo (Saldo 1 + Saldo 2)							0,00	0,00	0,00
Finanzierungstätigkeit										
SU 35	Summe Einzahlungen aus der Finanzierungstätigkeit							0,00	0,00	0,00
SU 36	Summe Auszahlungen aus der Finanzierungstätigkeit							0,00	0,00	0,00
SA4	Saldo (4) Geldfluss aus der Finanzierungstätigkeit (35 – 36)							0,00	0,00	0,00
SA5	Saldo (5) Geldfluss aus der voranschlagswirksamen Gebarung (Saldo 3 + Saldo 4)							0,00	0,00	0,00
52	Umweltschutz									
529	Sonstige Einrichtungen und Maßnahmen									
529000	Sonstige Einrichtungen und Maßnahmen									
Operative Gebarung										
SU 21 / 31	Summe Erträge / Einzahlungen operative Gebarung				0,00	0,00	0,00	0,00	0,00	0,00

1. Nachtragsvoranschlag 2024

Marktgemeinde Orth an der Donau

NVA Ergebnis- und Finanzierungsvoranschlag Detailnachweis

		MVAG		VC QU	Ergebnisvoranschlag			Finanzierungsvoranschlag		
		EH	FH		VA 2024 inkl. NVA	VA 2024	1. NVA	VA 2024 inkl. NVA	VA 2024	1. NVA
1/529000-778000	Umweltförderungen	2234		44	30.000,00	20.000,00	10.000,00			
SU 22 / 32	Summe Aufwendungen / Auszahlungen operative Gebarung				30.000,00	20.000,00	10.000,00	0,00	0,00	0,00
SA 0 / SA 1	(0) Nettoergebnis (21 - 22) / (1) Geldfluss operative Gebarung (31 - 32)				-30.000,00	-20.000,00	-10.000,00	0,00	0,00	0,00
SA01	Saldo (01) Haushaltsrücklagen (230 - 240)				0,00	0,00	0,00	0,00	0,00	0,00
SA00	Saldo (00) Nettoergebnis nach Haushaltsrücklagen (Saldo 0 + Saldo 01)				-30.000,00	-20.000,00	-10.000,00			
Investive Gebarung										
SU 33	Summe Einzahlungen investive Gebarung							0,00	0,00	0,00
1/529000-778000	Umweltförderungen		3434	44				30.000,00	20.000,00	10.000,00
SU 34	Summe Auszahlungen investive Gebarung							30.000,00	20.000,00	10.000,00
SA2	Saldo (2) Geldfluss aus der Investiven Gebarung (33 - 34)							-30.000,00	-20.000,00	-10.000,00
SA3	Saldo (3) Nettofinanzierungssaldo (Saldo 1 + Saldo 2)							-30.000,00	-20.000,00	-10.000,00
Finanzierungstätigkeit										
SU 35	Summe Einzahlungen aus der Finanzierungstätigkeit							0,00	0,00	0,00
SU 36	Summe Auszahlungen aus der Finanzierungstätigkeit							0,00	0,00	0,00
SA4	Saldo (4) Geldfluss aus der Finanzierungstätigkeit (35 - 36)							0,00	0,00	0,00
SA5	Saldo (5) Geldfluss aus der voranschlagswirksamen Gebarung (Saldo 3 + Saldo 4)							-30.000,00	-20.000,00	-10.000,00
53	Rettungs- und Warndienste									
530	Rettungsdienste									
530000	Rettungsdienste									
Operative Gebarung										
SU 21 / 31	Summe Erträge / Einzahlungen operative Gebarung				0,00	0,00	0,00	0,00	0,00	0,00
1/530000-757000	Beitrag an Rettungsgesellschaften	2234	3234	27	10.000,00	10.000,00		10.000,00	10.000,00	
SU 22 / 32	Summe Aufwendungen / Auszahlungen operative Gebarung				10.000,00	10.000,00	0,00	10.000,00	10.000,00	0,00
SA 0 / SA 1	(0) Nettoergebnis (21 - 22) / (1) Geldfluss operative Gebarung (31 - 32)				-10.000,00	-10.000,00	0,00	-10.000,00	-10.000,00	0,00
SA01	Saldo (01) Haushaltsrücklagen (230 - 240)				0,00	0,00	0,00	0,00	0,00	0,00
SA00	Saldo (00) Nettoergebnis nach Haushaltsrücklagen (Saldo 0 + Saldo 01)				-10.000,00	-10.000,00	0,00			
Investive Gebarung										
SU 33	Summe Einzahlungen investive Gebarung							0,00	0,00	0,00
SU 34	Summe Auszahlungen investive Gebarung							0,00	0,00	0,00
SA2	Saldo (2) Geldfluss aus der Investiven Gebarung (33 - 34)							0,00	0,00	0,00
SA3	Saldo (3) Nettofinanzierungssaldo (Saldo 1 + Saldo 2)							-10.000,00	-10.000,00	0,00
Finanzierungstätigkeit										
SU 35	Summe Einzahlungen aus der Finanzierungstätigkeit							0,00	0,00	0,00
SU 36	Summe Auszahlungen aus der Finanzierungstätigkeit							0,00	0,00	0,00
SA4	Saldo (4) Geldfluss aus der Finanzierungstätigkeit (35 - 36)							0,00	0,00	0,00

1. Nachtragsvoranschlag 2024

Marktgemeinde Orth an der Donau

NVA Ergebnis- und Finanzierungsvoranschlag Detailnachweis

		MVAG VC QU			Ergebnisvoranschlag			Finanzierungsvoranschlag		
		EH	FH		VA 2024 inkl. NVA	VA 2024	1. NVA	VA 2024 inkl. NVA	VA 2024	1. NVA
SA5	Saldo (5) Geldfluss aus der voranschlagswirksamen Gebarung (Saldo 3 + Saldo 4)							-10.000,00	-10.000,00	0,00
56	Krankenanstalten anderer Rechtsträger									
562	Sprengelbeiträge									
562000	Sprengelbeiträge									
	Operative Gebarung									
SU 21 / 31	Summe Erträge / Einzahlungen operative Gebarung				0,00	0,00	0,00	0,00	0,00	0,00
1/562000-752000	Sprengelbeitrag Nökas (Verwaltungs.)	2231	3231	26	821.000,00	821.000,00		821.000,00	821.000,00	
SU 22 / 32	Summe Aufwendungen / Auszahlungen operative Gebarung				821.000,00	821.000,00	0,00	821.000,00	821.000,00	0,00
SA 0 / SA 1	(0) Nettoergebnis (21 - 22) / (1) Geldfluss operative Gebarung (31 - 32)				-821.000,00	-821.000,00	0,00	-821.000,00	-821.000,00	0,00
SA01	Saldo (01) Haushaltsrücklagen (230 - 240)				0,00	0,00	0,00	0,00	0,00	0,00
SA00	Saldo (00) Nettoergebnis nach Haushaltsrücklagen (Saldo 0 + Saldo 01)				-821.000,00	-821.000,00	0,00			
	Investive Gebarung									
SU 33	Summe Einzahlungen investive Gebarung							0,00	0,00	0,00
SU 34	Summe Auszahlungen investive Gebarung							0,00	0,00	0,00
SA2	Saldo (2) Geldfluss aus der Investiven Gebarung (33 - 34)							0,00	0,00	0,00
SA3	Saldo (3) Nettofinanzierungssaldo (Saldo 1 + Saldo 2)							-821.000,00	-821.000,00	0,00
	Finanzierungstätigkeit									
SU 35	Summe Einzahlungen aus der Finanzierungstätigkeit							0,00	0,00	0,00
SU 36	Summe Auszahlungen aus der Finanzierungstätigkeit							0,00	0,00	0,00
SA4	Saldo (4) Geldfluss aus der Finanzierungstätigkeit (35 - 36)							0,00	0,00	0,00
SA5	Saldo (5) Geldfluss aus der voranschlagswirksamen Gebarung (Saldo 3 + Saldo 4)							-821.000,00	-821.000,00	0,00
562100	Sprengelbeiträge									
	Operative Gebarung									
SU 21 / 31	Summe Erträge / Einzahlungen operative Gebarung				0,00	0,00	0,00	0,00	0,00	0,00
1/562100-752000	Nökas Verwaltungsaufwand	2231	3231	26	100,00	100,00		100,00	100,00	
SU 22 / 32	Summe Aufwendungen / Auszahlungen operative Gebarung				100,00	100,00	0,00	100,00	100,00	0,00
SA 0 / SA 1	(0) Nettoergebnis (21 - 22) / (1) Geldfluss operative Gebarung (31 - 32)				-100,00	-100,00	0,00	-100,00	-100,00	0,00
SA01	Saldo (01) Haushaltsrücklagen (230 - 240)				0,00	0,00	0,00	0,00	0,00	0,00
SA00	Saldo (00) Nettoergebnis nach Haushaltsrücklagen (Saldo 0 + Saldo 01)				-100,00	-100,00	0,00			
	Investive Gebarung									
SU 33	Summe Einzahlungen investive Gebarung							0,00	0,00	0,00
SU 34	Summe Auszahlungen investive Gebarung							0,00	0,00	0,00
SA2	Saldo (2) Geldfluss aus der Investiven Gebarung (33 - 34)							0,00	0,00	0,00
SA3	Saldo (3) Nettofinanzierungssaldo (Saldo 1 + Saldo 2)							-100,00	-100,00	0,00

1. Nachtragsvoranschlag 2024

Marktgemeinde Orth an der Donau

NVA Ergebnis- und Finanzierungsvoranschlag Detailnachweis

	MVAG		VC QU	Ergebnisvoranschlag			Finanzierungsvoranschlag		
	EH	FH		VA 2024 inkl. NVA	VA 2024	1. NVA	VA 2024 inkl. NVA	VA 2024	1. NVA
Finanzierungstätigkeit									
SU 35			Summe Einzahlungen aus der Finanzierungstätigkeit				0,00	0,00	0,00
SU 36			Summe Auszahlungen aus der Finanzierungstätigkeit				0,00	0,00	0,00
SA4			Saldo (4) Geldfluss aus der Finanzierungstätigkeit (35 – 36)				0,00	0,00	0,00
SA5			Saldo (5) Geldfluss aus der voranschlagswirksamen Gebarung (Saldo 3 + Saldo 4)				-100,00	-100,00	0,00

1. Nachtragsvoranschlag 2024

Marktgemeinde Orth an der Donau

NVA Ergebnis- und Finanzierungsvoranschlag Detailnachweis

		MVAG		VC QU	Ergebnisvoranschlag		Finanzierungsvoranschlag			
		EH	FH		VA 2024 inkl. NVA	VA 2024	1. NVA	VA 2024 inkl. NVA	VA 2024	1. NVA
6 Straßen- und Wasserbau, Verkehr										
61	Straßenbau									
612	Gemeindestraßen									
612000	Gemeindestraßen									
Operative Gebarung										
2/612000+808000	Verkauf von Hausnummerntafeln	2116	3116	16	600,00	200,00	400,00	600,00	200,00	400,00
2/612000+813000	Erträge aus der Auflösung von Investitionszuschüssen (Kapitaltransfers)	2127			2.500,00	2.500,00				
2/612000+861100	Zinsenzuschüsse des Landes	2121	3121	15						
6/612000+871000	Beihilfen aus Bedarfszuweisungen	2121	3121	1 33	270.000,00	270.000,00		270.000,00	270.000,00	
SU 21 / 31	Summe Erträge / Einzahlungen operative Gebarung				273.100,00	272.700,00	400,00	270.600,00	270.200,00	400,00
1/612000-400000	Geringwertige Tafeln und Verkehrszeichen	2221	3221	23	1.000,00	1.000,00		1.000,00	1.000,00	
1/612000-413000	Hausnummerntafeln und Straßentafeln	2221	3221	23	3.000,00	3.000,00		3.000,00	3.000,00	
1/612000-611000	Instandhaltung Feldwege	2224	3224	24	1.000,00	1.000,00		1.000,00	1.000,00	
1/612000-611100	Instandhaltung Ortsstraßen und Brücken	2224	3224	24	110.000,00	110.000,00		110.000,00	110.000,00	
1/612000-650000	Kreditzinsen	2241	3241	25	1.600,00	1.600,00		1.600,00	1.600,00	
1/612000-680000	Planmäßige Abschreibung	2226			253.500,00	253.500,00				
1/612000-728000	Winterdienst (Streumaterial)	2225	3225	24	6.600,00	6.600,00		6.600,00	6.600,00	
SU 22 / 32	Summe Aufwendungen / Auszahlungen operative Gebarung				376.700,00	376.700,00	0,00	123.200,00	123.200,00	0,00
SA 0 / SA 1	(0) Nettoergebnis (21 - 22) / (1) Geldfluss operative Gebarung (31 - 32)				-103.600,00	-104.000,00	400,00	147.400,00	147.000,00	400,00
6/612000+895001	Entnahmen von Haushaltsrücklagen	2301		1	290.000,00	290.000,00				
5/612000-795001	Zuweisung an allgemeine Haushaltsrücklagen	2401		1						
1/612000-795001	Zuweisung an allgemeine Haushaltsrücklagen	2401								
SA01	Saldo (01) Haushaltsrücklagen (230 - 240)				290.000,00	290.000,00	0,00	0,00	0,00	0,00
SA00	Saldo (00) Nettoergebnis nach Haushaltsrücklagen (Saldo 0 + Saldo 01)				186.400,00	186.000,00	400,00			
Investive Gebarung										
6/612000+301000	Kapitaltransfers von Ländern, Landesfonds und Landeskammern		3331	1 33						
SU 33	Summe Einzahlungen investive Gebarung							0,00	0,00	0,00
5/612000-002000	Straßenbau Baukosten		3412	1 40				480.000,00	480.000,00	
5/612000-002100	Beleuchtungsbau Baukosten		3412	1 40				80.000,00	80.000,00	
1/612000-042000	Betriebs- und Geschäftsausstattung		3415	2				38.500,00		38.500,00
SU 34	Summe Auszahlungen investive Gebarung							598.500,00	560.000,00	38.500,00
SA2	Saldo (2) Geldfluss aus der Investiven Gebarung (33 - 34)							-598.500,00	-560.000,00	-38.500,00
SA3	Saldo (3) Nettofinanzierungssaldo (Saldo 1 + Saldo 2)							-451.100,00	-413.000,00	-38.100,00

1. Nachtragsvoranschlag 2024

Marktgemeinde Orth an der Donau

NVA Ergebnis- und Finanzierungsvoranschlag Detailnachweis

	MVAG	VC QU	Ergebnisvoranschlag			Finanzierungsvoranschlag					
			EH	FH	VA 2024 inkl. NVA	VA 2024	1. NVA	VA 2024 inkl. NVA	VA 2024	1. NVA	
Finanzierungstätigkeit											
SU 35	Summe Einzahlungen aus der Finanzierungstätigkeit						0,00	0,00	0,00		
1/612000-346000	Tilgung von Bankdarlehen		3614	65			40.600,00	40.600,00			
SU 36	Summe Auszahlungen aus der Finanzierungstätigkeit						40.600,00	40.600,00	0,00		
SA4	Saldo (4) Geldfluss aus der Finanzierungstätigkeit (35 – 36)						-40.600,00	-40.600,00	0,00		
SA5	Saldo (5) Geldfluss aus der voranschlagswirksamen Gebarung (Saldo 3 + Saldo 4)						-491.700,00	-453.600,00	-38.100,00		
63 Schutzwasserbau											
631 Konkurrenzgewässer											
631000 Konkurrenzgewässer											
Operative Gebarung											
SU 21 / 31	Summe Erträge / Einzahlungen operative Gebarung				0,00	0,00	0,00	0,00	0,00	0,00	
1/631000-752000	Beiträge an Wasserverbände		2231	3231	26	5.500,00	5.500,00	5.500,00	5.500,00		
SU 22 / 32	Summe Aufwendungen / Auszahlungen operative Gebarung				5.500,00	5.500,00	0,00	5.500,00	5.500,00	0,00	
SA 0 / SA 1	(0) Nettoergebnis (21 - 22) / (1) Geldfluss operative Gebarung (31 – 32)				-5.500,00	-5.500,00	0,00	-5.500,00	-5.500,00	0,00	
SA01	Saldo (01) Haushaltsrücklagen (230 - 240)				0,00	0,00	0,00	0,00	0,00	0,00	
SA00	Saldo (00) Nettoergebnis nach Haushaltsrücklagen (Saldo 0 + Saldo 01)				-5.500,00	-5.500,00	0,00	0,00	0,00	0,00	
Investive Gebarung											
SU 33	Summe Einzahlungen investive Gebarung						0,00	0,00	0,00	0,00	
SU 34	Summe Auszahlungen investive Gebarung						0,00	0,00	0,00	0,00	
SA2	Saldo (2) Geldfluss aus der Investiven Gebarung (33 – 34)						0,00	0,00	0,00	0,00	
SA3	Saldo (3) Nettofinanzierungssaldo (Saldo 1 + Saldo 2)						-5.500,00	-5.500,00	0,00	0,00	
Finanzierungstätigkeit											
SU 35	Summe Einzahlungen aus der Finanzierungstätigkeit						0,00	0,00	0,00	0,00	
SU 36	Summe Auszahlungen aus der Finanzierungstätigkeit						0,00	0,00	0,00	0,00	
SA4	Saldo (4) Geldfluss aus der Finanzierungstätigkeit (35 – 36)						0,00	0,00	0,00	0,00	
SA5	Saldo (5) Geldfluss aus der voranschlagswirksamen Gebarung (Saldo 3 + Saldo 4)						-5.500,00	-5.500,00	0,00	0,00	
64 Straßenverkehr											
640 Einrichtungen und Maßnahmen nach der Straßenverkehrsordnu											
640000 Einrichtungen und Maßnahmen nach der STVO											
Operative Gebarung											
2/640000+868000	Gemeindestraßenstrafen		2124	3124	16	8.000,00	3.000,00	5.000,00	8.000,00	3.000,00	5.000,00
SU 21 / 31	Summe Erträge / Einzahlungen operative Gebarung					8.000,00	3.000,00	5.000,00	8.000,00	3.000,00	5.000,00
1/640000-614000	Instandhaltung von Gebäuden Buswartehaus		2224	3224	24	1.000,00	1.000,00	1.000,00	1.000,00	1.000,00	

1. Nachtragsvoranschlag 2024

Marktgemeinde Orth an der Donau

NVA Ergebnis- und Finanzierungsvoranschlag Detailnachweis

		MVAG		VC QU	Ergebnisvoranschlag		Finanzierungsvoranschlag			
		EH	FH		VA 2024 inkl. NVA	VA 2024	1. NVA	VA 2024 inkl. NVA	VA 2024	1. NVA
1/640000-618000	Instandhaltung von sonstigen Anlagen	2224	3224	24	200,00	200,00		200,00	200,00	
1/640000-680000	Planmäßige Abschreibung	2226			1.300,00	1.300,00				
SU 22 / 32	Summe Aufwendungen / Auszahlungen operative Gebarung				2.500,00	2.500,00	0,00	1.200,00	1.200,00	0,00
SA 0 / SA 1	(0) Nettoergebnis (21 - 22) / (1) Geldfluss operative Gebarung (31 - 32)				5.500,00	500,00	5.000,00	6.800,00	1.800,00	5.000,00
SA01	Saldo (01) Haushaltsrücklagen (230 - 240)				0,00	0,00	0,00	0,00	0,00	0,00
SA00	Saldo (00) Nettoergebnis nach Haushaltsrücklagen (Saldo 0 + Saldo 01)				5.500,00	500,00	5.000,00			
Investive Gebarung										
SU 33	Summe Einzahlungen investive Gebarung							0,00	0,00	0,00
1/640000-010000	Gebäude Neuanschaffung Buswartehaus		3413	2 40				5.000,00	5.000,00	
1/640000-050000	Verkehrszeichen, Spiegel und diverse Maßnahmen		3412	2 40				3.000,00	3.000,00	
SU 34	Summe Auszahlungen investive Gebarung							8.000,00	8.000,00	0,00
SA2	Saldo (2) Geldfluss aus der Investiven Gebarung (33 - 34)							-8.000,00	-8.000,00	0,00
SA3	Saldo (3) Nettofinanzierungssaldo (Saldo 1 + Saldo 2)							-1.200,00	-6.200,00	5.000,00
Finanzierungstätigkeit										
SU 35	Summe Einzahlungen aus der Finanzierungstätigkeit							0,00	0,00	0,00
SU 36	Summe Auszahlungen aus der Finanzierungstätigkeit							0,00	0,00	0,00
SA4	Saldo (4) Geldfluss aus der Finanzierungstätigkeit (35 - 36)							0,00	0,00	0,00
SA5	Saldo (5) Geldfluss aus der voranschlagswirksamen Gebarung (Saldo 3 + Saldo 4)							-1.200,00	-6.200,00	5.000,00

1. Nachtragsvoranschlag 2024

NVA Ergebnis- und Finanzierungsvoranschlag Detailnachweis

Marktgemeinde Orth an der Donau

	MVAG	VC QU	Ergebnisvoranschlag		Finanzierungsvoranschlag					
			EH	FH	VA 2024 inkl. NVA	VA 2024	1. NVA	VA 2024 inkl. NVA	VA 2024	1. NVA
7 Wirtschaftsförderung										
71	Grundlagenverbesserung in der Land- und Forstwirtschaft									
710	Land- und forstwirtschaftlicher Wegebau									
710000	Güterwegebau									
Operative Gebarung										
6/710000+871000	Kapitaltransfers aus Gemeinde-Bedarfszuweisungsmitteln	2121	3121	1	3.100,00	3.100,00		3.100,00	3.100,00	
2/710000+871000	Kapitaltransfers aus Gemeinde-Bedarfszuweisungsmitteln	2121	3121	33						
SU 21 / 31	Summe Erträge / Einzahlungen operative Gebarung				3.100,00	3.100,00	0,00	3.100,00	3.100,00	0,00
1/710000-611000	Instandhaltung von Güterwege	2224	3224	24						
1/710000-680000	Planmäßige Abschreibung	2226			38.300,00	38.300,00				
SU 22 / 32	Summe Aufwendungen / Auszahlungen operative Gebarung				38.300,00	38.300,00	0,00	0,00	0,00	0,00
SA 0 / SA 1	(0) Nettoergebnis (21 - 22) / (1) Geldfluss operative Gebarung (31 – 32)				-35.200,00	-35.200,00	0,00	3.100,00	3.100,00	0,00
6/710000+895001	Entnahmen von allgemeinen Haushaltsrücklagen	2301		1	18.800,00	18.800,00				
SA01	Saldo (01) Haushaltsrücklagen (230 - 240)				18.800,00	18.800,00	0,00	0,00	0,00	0,00
SA00	Saldo (00) Nettoergebnis nach Haushaltsrücklagen (Saldo 0 + Saldo 01)				-16.400,00	-16.400,00	0,00			
Investive Gebarung										
6/710000+301000	Kapitaltransfers von Ländern, Landesfonds und Landeskammern		3331	1				3.100,00	3.100,00	
SU 33	Summe Einzahlungen investive Gebarung							3.100,00	3.100,00	0,00
5/710000-002300	Wegeerhaltung		3412	1 40				25.000,00	25.000,00	
SU 34	Summe Auszahlungen investive Gebarung							25.000,00	25.000,00	0,00
SA2	Saldo (2) Geldfluss aus der Investiven Gebarung (33 – 34)							-21.900,00	-21.900,00	0,00
SA3	Saldo (3) Nettofinanzierungssaldo (Saldo 1 + Saldo 2)							-18.800,00	-18.800,00	0,00
Finanzierungstätigkeit										
SU 35	Summe Einzahlungen aus der Finanzierungstätigkeit							0,00	0,00	0,00
SU 36	Summe Auszahlungen aus der Finanzierungstätigkeit							0,00	0,00	0,00
SA4	Saldo (4) Geldfluss aus der Finanzierungstätigkeit (35 – 36)							0,00	0,00	0,00
SA5	Saldo (5) Geldfluss aus der voranschlagswirksamen Gebarung (Saldo 3 + Saldo 4)							-18.800,00	-18.800,00	0,00
713	Elektrifizierung und Mechanisierung									
713000	Elektrifizierung und Mechanisierung									
Operative Gebarung										
SU 21 / 31	Summe Erträge / Einzahlungen operative Gebarung				0,00	0,00	0,00	0,00	0,00	0,00

1. Nachtragsvoranschlag 2024

Marktgemeinde Orth an der Donau

NVA Ergebnis- und Finanzierungsvoranschlag Detailnachweis

		MVAG		VC QU	Ergebnisvoranschlag		Finanzierungsvoranschlag			
		EH	FH		VA 2024 inkl. NVA	VA 2024	1. NVA	VA 2024 inkl. NVA	VA 2024	1. NVA
1/713000-776000	Förderung der Landwirtschaft	2233		44	200,00	200,00				
SU 22 / 32	Summe Aufwendungen / Auszahlungen operative Gebarung				200,00	200,00	0,00	0,00	0,00	0,00
SA 0 / SA 1	(0) Nettoergebnis (21 - 22) / (1) Geldfluss operative Gebarung (31 - 32)				-200,00	-200,00	0,00	0,00	0,00	0,00
SA01	Saldo (01) Haushaltsrücklagen (230 - 240)				0,00	0,00	0,00	0,00	0,00	0,00
SA00	Saldo (00) Nettoergebnis nach Haushaltsrücklagen (Saldo 0 + Saldo 01)				-200,00	-200,00	0,00			
Investive Gebarung										
SU 33	Summe Einzahlungen investive Gebarung							0,00	0,00	0,00
1/713000-776000	Förderung der Landwirtschaft		3433	44				200,00	200,00	
SU 34	Summe Auszahlungen investive Gebarung							200,00	200,00	0,00
SA2	Saldo (2) Geldfluss aus der Investiven Gebarung (33 - 34)							-200,00	-200,00	0,00
SA3	Saldo (3) Nettofinanzierungssaldo (Saldo 1 + Saldo 2)							-200,00	-200,00	0,00
Finanzierungstätigkeit										
SU 35	Summe Einzahlungen aus der Finanzierungstätigkeit							0,00	0,00	0,00
SU 36	Summe Auszahlungen aus der Finanzierungstätigkeit							0,00	0,00	0,00
SA4	Saldo (4) Geldfluss aus der Finanzierungstätigkeit (35 - 36)							0,00	0,00	0,00
SA5	Saldo (5) Geldfluss aus der voranschlagswirksamen Gebarung (Saldo 3 + Saldo 4)							-200,00	-200,00	0,00
77 Förderung des Tourismus										
771	Maßnahmen zur Förderung des Tourismus									
771000	Maßnahmen zur Förderung des Tourismus									
Operative Gebarung										
2/771000+861100	Förderung des Landes	2121	3121	15	9.000,00	9.000,00		9.000,00	9.000,00	
SU 21 / 31	Summe Erträge / Einzahlungen operative Gebarung				9.000,00	9.000,00	0,00	9.000,00	9.000,00	0,00
1/771000-611000	Instandhaltung Radwege	2224	3224	24	7.000,00	7.000,00		7.000,00	7.000,00	
1/771000-680000	Planmäßige Abschreibung	2226			5.600,00	5.600,00				
1/771000-726200	Beiträge - Tourismusverb. Leader, Marev, etc.	2225	3225	24	7.100,00	100,00	7.000,00	7.100,00	100,00	7.000,00
1/771000-728100	Kost-Aufw Pers.Tourismusinfo Np	2225	3225	24	18.700,00	14.900,00	3.800,00	18.700,00	14.900,00	3.800,00
1/771000-729000	Prospekte und Werbung	2225	3225	24	30.000,00	30.000,00		30.000,00	30.000,00	
1/771000-729100	Projektsförderungen	2225	3225	24	55.000,00	55.000,00		55.000,00	55.000,00	
1/771000-768000	Zuschüsse für Privatzimmererrichtung	2234	3234	27	500,00	500,00		500,00	500,00	
SU 22 / 32	Summe Aufwendungen / Auszahlungen operative Gebarung				123.900,00	113.100,00	10.800,00	118.300,00	107.500,00	10.800,00
SA 0 / SA 1	(0) Nettoergebnis (21 - 22) / (1) Geldfluss operative Gebarung (31 - 32)				-114.900,00	-104.100,00	-10.800,00	-109.300,00	-98.500,00	-10.800,00
SA01	Saldo (01) Haushaltsrücklagen (230 - 240)				0,00	0,00	0,00	0,00	0,00	0,00
SA00	Saldo (00) Nettoergebnis nach Haushaltsrücklagen (Saldo 0 + Saldo 01)				-114.900,00	-104.100,00	-10.800,00			
Investive Gebarung										
SU 33	Summe Einzahlungen investive Gebarung							0,00	0,00	0,00

1. Nachtragsvoranschlag 2024

NVA Ergebnis- und Finanzierungsvoranschlag Detailnachweis

Marktgemeinde Orth an der Donau

	MVAG	VC QU	Ergebnisvoranschlag			Finanzierungsvoranschlag			
			EH	FH	VA 2024 inkl. NVA	VA 2024	1. NVA	VA 2024 inkl. NVA	VA 2024
SU 34							0,00	0,00	0,00
SA2							0,00	0,00	0,00
SA3							-109.300,00	-98.500,00	-10.800,00
Finanzierungstätigkeit									
SU 35							0,00	0,00	0,00
SU 36							0,00	0,00	0,00
SA4							0,00	0,00	0,00
SA5							-109.300,00	-98.500,00	-10.800,00
78									
789									
789000									
Operative Gebarung									
SU 21 / 31					0,00	0,00	0,00	0,00	0,00
1/789000-775000			2233	44	2.000,00	2.000,00			
SU 22 / 32					2.000,00	2.000,00	0,00	0,00	0,00
SA 0 / SA 1					-2.000,00	-2.000,00	0,00	0,00	0,00
SA01					0,00	0,00	0,00	0,00	0,00
SA00					-2.000,00	-2.000,00	0,00		
Investive Gebarung									
SU 33							0,00	0,00	0,00
1/789000-775000			3433	44			2.000,00	2.000,00	
SU 34							2.000,00	2.000,00	0,00
SA2							-2.000,00	-2.000,00	0,00
SA3							-2.000,00	-2.000,00	0,00
Finanzierungstätigkeit									
SU 35							0,00	0,00	0,00
SU 36							0,00	0,00	0,00
SA4							0,00	0,00	0,00
SA5							-2.000,00	-2.000,00	0,00

1. Nachtragsvoranschlag 2024

Marktgemeinde Orth an der Donau

NVA Ergebnis- und Finanzierungsvoranschlag Detailnachweis

	MVAG	VC QU	Ergebnisvoranschlag		Finanzierungsvoranschlag					
			EH	FH	VA 2024 inkl. NVA	VA 2024	1. NVA	VA 2024 inkl. NVA	VA 2024	1. NVA
8 Dienstleistungen										
81	Öffentliche Einrichtungen (soweit nicht dem Abschnitt 85 zuzuordnen)									
813	Müllbeseitigung									
813000	Abfallabfuhr									
Operative Gebarung										
2/813000+808000	diverse Müllsäcke	2116	3116	16	100,00	100,00		100,00	100,00	
2/813000+852100	Gebühren Bauschutt	2113	3113	12	100,00	100,00		100,00	100,00	
2/813000+852400	Kostensätze Gvu	2113	3113	12	15.500,00	15.500,00		15.500,00	15.500,00	
SU 21 / 31	Summe Erträge / Einzahlungen operative Gebarung				15.700,00	15.700,00	0,00	15.700,00	15.700,00	0,00
1/813000-413000	diverse Müllsäcke	2221	3221	23	1.000,00	1.000,00		1.000,00	1.000,00	
1/813000-619100	Bauschutt Entsorgungskosten	2224	3224	24	8.000,00	8.000,00		8.000,00	8.000,00	
1/813000-680000	Planmäßige Abschreibung	2226			2.100,00	2.100,00				
1/813000-720001	Aufwand Gemeindearbeiter	2225	3225	24	44.400,00	44.400,00		44.400,00	44.400,00	
1/813000-720003	Betriebskosten Fahrzeuge	2225	3225	24	12.600,00	12.600,00		12.600,00	12.600,00	
1/813000-729200	Kompostierungskosten	2225	3225	24	2.000,00	2.000,00		2.000,00	2.000,00	
SU 22 / 32	Summe Aufwendungen / Auszahlungen operative Gebarung				70.100,00	70.100,00	0,00	68.000,00	68.000,00	0,00
SA 0 / SA 1	(0) Nettoergebnis (21 - 22) / (1) Geldfluss operative Gebarung (31 - 32)				-54.400,00	-54.400,00	0,00	-52.300,00	-52.300,00	0,00
SA01	Saldo (01) Haushaltsrücklagen (230 - 240)				0,00	0,00	0,00	0,00	0,00	0,00
SA00	Saldo (00) Nettoergebnis nach Haushaltsrücklagen (Saldo 0 + Saldo 01)				-54.400,00	-54.400,00	0,00			
Investive Gebarung										
SU 33	Summe Einzahlungen investive Gebarung							0,00	0,00	0,00
SU 34	Summe Auszahlungen investive Gebarung							0,00	0,00	0,00
SA2	Saldo (2) Geldfluss aus der Investiven Gebarung (33 - 34)							0,00	0,00	0,00
SA3	Saldo (3) Nettofinanzierungssaldo (Saldo 1 + Saldo 2)							-52.300,00	-52.300,00	0,00
Finanzierungstätigkeit										
SU 35	Summe Einzahlungen aus der Finanzierungstätigkeit							0,00	0,00	0,00
SU 36	Summe Auszahlungen aus der Finanzierungstätigkeit							0,00	0,00	0,00
SA4	Saldo (4) Geldfluss aus der Finanzierungstätigkeit (35 - 36)							0,00	0,00	0,00
SA5	Saldo (5) Geldfluss aus der voranschlagswirksamen Gebarung (Saldo 3 + Saldo 4)							-52.300,00	-52.300,00	0,00
814	Straßenreinigung									
814000	Straßenreinigung									
Operative Gebarung										
SU 21 / 31	Summe Erträge / Einzahlungen operative Gebarung				0,00	0,00	0,00	0,00	0,00	0,00
1/814000-452200	Kehrungskosten	2221	3221	23	100,00	100,00		100,00	100,00	
1/814000-720001	Aufwand Gemeindearbeiter	2225	3225	24	83.100,00	83.100,00		83.100,00	83.100,00	

1. Nachtragsvoranschlag 2024

Marktgemeinde Orth an der Donau

NVA Ergebnis- und Finanzierungsvoranschlag Detailnachweis

		MVAG		VC QU	Ergebnisvoranschlag		Finanzierungsvoranschlag			
		EH	FH		VA 2024 inkl. NVA	VA 2024	1. NVA	VA 2024 inkl. NVA	VA 2024	1. NVA
1/814000-720003	Betriebskosten Fahrzeuge	2225	3225	24	21.100,00	21.100,00		21.100,00	21.100,00	
SU 22 / 32	Summe Aufwendungen / Auszahlungen operative Gebarung				104.300,00	104.300,00	0,00	104.300,00	104.300,00	0,00
SA 0 / SA 1	(0) Nettoergebnis (21 - 22) / (1) Geldfluss operative Gebarung (31 - 32)				-104.300,00	-104.300,00	0,00	-104.300,00	-104.300,00	0,00
SA01	Saldo (01) Haushaltsrücklagen (230 - 240)				0,00	0,00	0,00	0,00	0,00	0,00
SA00	Saldo (00) Nettoergebnis nach Haushaltsrücklagen (Saldo 0 + Saldo 01)				-104.300,00	-104.300,00	0,00			
Investive Gebarung										
SU 33	Summe Einzahlungen investive Gebarung							0,00	0,00	0,00
SU 34	Summe Auszahlungen investive Gebarung							0,00	0,00	0,00
SA2	Saldo (2) Geldfluss aus der Investiven Gebarung (33 - 34)							0,00	0,00	0,00
SA3	Saldo (3) Nettofinanzierungssaldo (Saldo 1 + Saldo 2)							-104.300,00	-104.300,00	0,00
Finanzierungstätigkeit										
SU 35	Summe Einzahlungen aus der Finanzierungstätigkeit							0,00	0,00	0,00
SU 36	Summe Auszahlungen aus der Finanzierungstätigkeit							0,00	0,00	0,00
SA4	Saldo (4) Geldfluss aus der Finanzierungstätigkeit (35 - 36)							0,00	0,00	0,00
SA5	Saldo (5) Geldfluss aus der voranschlagswirksamen Gebarung (Saldo 3 + Saldo 4)							-104.300,00	-104.300,00	0,00
815	Park- und Gartenanlagen, Kinderspielplätze									
815000	Park- und Gartenanlagen, Spielplätze									
Operative Gebarung										
SU 21 / 31	Summe Erträge / Einzahlungen operative Gebarung				0,00	0,00	0,00	0,00	0,00	0,00
1/815000-680000	Planmäßige Abschreibung	2226			100,00	100,00				
SU 22 / 32	Summe Aufwendungen / Auszahlungen operative Gebarung				100,00	100,00	0,00	0,00	0,00	0,00
SA 0 / SA 1	(0) Nettoergebnis (21 - 22) / (1) Geldfluss operative Gebarung (31 - 32)				-100,00	-100,00	0,00	0,00	0,00	0,00
SA01	Saldo (01) Haushaltsrücklagen (230 - 240)				0,00	0,00	0,00	0,00	0,00	0,00
SA00	Saldo (00) Nettoergebnis nach Haushaltsrücklagen (Saldo 0 + Saldo 01)				-100,00	-100,00	0,00			
Investive Gebarung										
SU 33	Summe Einzahlungen investive Gebarung							0,00	0,00	0,00
SU 34	Summe Auszahlungen investive Gebarung							0,00	0,00	0,00
SA2	Saldo (2) Geldfluss aus der Investiven Gebarung (33 - 34)							0,00	0,00	0,00
SA3	Saldo (3) Nettofinanzierungssaldo (Saldo 1 + Saldo 2)							0,00	0,00	0,00
Finanzierungstätigkeit										
SU 35	Summe Einzahlungen aus der Finanzierungstätigkeit							0,00	0,00	0,00
SU 36	Summe Auszahlungen aus der Finanzierungstätigkeit							0,00	0,00	0,00
SA4	Saldo (4) Geldfluss aus der Finanzierungstätigkeit (35 - 36)							0,00	0,00	0,00
SA5	Saldo (5) Geldfluss aus der voranschlagswirksamen Gebarung (Saldo 3 + Saldo 4)							0,00	0,00	0,00

1. Nachtragsvoranschlag 2024

Marktgemeinde Orth an der Donau

NVA Ergebnis- und Finanzierungsvoranschlag Detailnachweis

		MVAG		VC QU	Ergebnisvoranschlag			Finanzierungsvoranschlag		
		EH	FH		VA 2024 inkl. NVA	VA 2024	1. NVA	VA 2024 inkl. NVA	VA 2024	1. NVA
816	Öffentliche Beleuchtung und öffentliche Uhren									
816000	Öffentliche Beleuchtung und Uhren									
Operative Gebarung										
SU 21 / 31	Summe Erträge / Einzahlungen operative Gebarung				0,00	0,00	0,00	0,00	0,00	0,00
1/816000-600000	Strom	2222	3222	24	35.000,00	75.000,00	-40.000,00	35.000,00	75.000,00	-40.000,00
1/816000-619000	Instandhaltung der Straßenbeleuchtung	2224	3224	24	25.000,00	20.000,00	5.000,00	25.000,00	20.000,00	5.000,00
1/816000-680000	Planmäßige Abschreibung	2226			40.100,00	40.100,00				
SU 22 / 32	Summe Aufwendungen / Auszahlungen operative Gebarung				100.100,00	135.100,00	-35.000,00	60.000,00	95.000,00	-35.000,00
SA 0 / SA 1	(0) Nettoergebnis (21 - 22) / (1) Geldfluss operative Gebarung (31 - 32)				-100.100,00	-135.100,00	35.000,00	-60.000,00	-95.000,00	35.000,00
SA01	Saldo (01) Haushaltsrücklagen (230 - 240)				0,00	0,00	0,00	0,00	0,00	0,00
SA00	Saldo (00) Nettoergebnis nach Haushaltsrücklagen (Saldo 0 + Saldo 01)				-100.100,00	-135.100,00	35.000,00			
Investive Gebarung										
SU 33	Summe Einzahlungen investive Gebarung							0,00	0,00	0,00
SU 34	Summe Auszahlungen investive Gebarung							0,00	0,00	0,00
SA2	Saldo (2) Geldfluss aus der Investiven Gebarung (33 - 34)							0,00	0,00	0,00
SA3	Saldo (3) Nettofinanzierungssaldo (Saldo 1 + Saldo 2)							-60.000,00	-95.000,00	35.000,00
Finanzierungstätigkeit										
SU 35	Summe Einzahlungen aus der Finanzierungstätigkeit							0,00	0,00	0,00
SU 36	Summe Auszahlungen aus der Finanzierungstätigkeit							0,00	0,00	0,00
SA4	Saldo (4) Geldfluss aus der Finanzierungstätigkeit (35 - 36)							0,00	0,00	0,00
SA5	Saldo (5) Geldfluss aus der voranschlagswirksamen Gebarung (Saldo 3 + Saldo 4)							-60.000,00	-95.000,00	35.000,00
817	Friedhöfe (einschließlich Einsegnungshallen und Krematorien)									
817000	Friedhöfe und Einsegnungshallen									
Operative Gebarung										
2/817000+828000	Ersätze für Fundamente	2116	3116	18	3.000,00	3.000,00		3.000,00	3.000,00	
2/817000+852000	Grabstellengebühren	2113	3113	12	16.100,00	16.100,00		16.100,00	16.100,00	
2/817000+852100	Beerdigungsgebühren	2113	3113	12	16.100,00	16.100,00		16.100,00	16.100,00	
2/817000+852300	Aufbahrungshalle Benützungsgebühren	2113	3113	12	9.200,00	9.200,00		9.200,00	9.200,00	
2/817000+861000	Zuschüsse aus Spenden	2121	3121	15	500,00	500,00		500,00	500,00	
SU 21 / 31	Summe Erträge / Einzahlungen operative Gebarung				44.900,00	44.900,00	0,00	44.900,00	44.900,00	0,00
1/817000-600000	Stromkosten	2222	3222	24	2.500,00	2.500,00		2.500,00	2.500,00	
1/817000-610000	Instandhaltung Friedhofsdeponie	2224	3224	24	1.000,00	1.000,00		1.000,00	1.000,00	
1/817000-614000	Instandhaltung und Sonstige Aufwendungen	2224	3224	24	20.000,00	20.000,00		20.000,00	20.000,00	
1/817000-670000	Versicherungen	2222	3222	24	500,00	500,00		500,00	500,00	
1/817000-680000	Planmäßige Abschreibung	2226			700,00	700,00				
1/817000-720001	Aufwand Gemeindearbeiter	2225	3225	24	4.200,00	4.200,00		4.200,00	4.200,00	

1. Nachtragsvoranschlag 2024

Marktgemeinde Orth an der Donau

NVA Ergebnis- und Finanzierungsvoranschlag Detailnachweis

		MVAG		VC QU		Ergebnisvoranschlag		Finanzierungsvoranschlag			
		EH	FH			VA 2024 inkl. NVA	VA 2024	1. NVA	VA 2024 inkl. NVA	VA 2024	1. NVA
1/817000-720002	Verwaltungsaufwand	2225	3225	24		1.900,00	1.900,00		1.900,00	1.900,00	
1/817000-728100	Beerdigungskosten	2225	3225	24		14.000,00	14.000,00		14.000,00	14.000,00	
SU 22 / 32	Summe Aufwendungen / Auszahlungen operative Gebarung					44.800,00	44.800,00	0,00	44.100,00	44.100,00	0,00
SA 0 / SA 1	(0) Nettoergebnis (21 - 22) / (1) Geldfluss operative Gebarung (31 - 32)					100,00	100,00	0,00	800,00	800,00	0,00
SA01	Saldo (01) Haushaltsrücklagen (230 - 240)					0,00	0,00	0,00	0,00	0,00	0,00
SA00	Saldo (00) Nettoergebnis nach Haushaltsrücklagen (Saldo 0 + Saldo 01)					100,00	100,00	0,00			
Investive Gebarung											
SU 33	Summe Einzahlungen investive Gebarung								0,00	0,00	0,00
1/817000-042000	Betriebsausstattung			3415	2 41				5.000,00	5.000,00	
SU 34	Summe Auszahlungen investive Gebarung								5.000,00	5.000,00	0,00
SA2	Saldo (2) Geldfluss aus der Investiven Gebarung (33 - 34)								-5.000,00	-5.000,00	0,00
SA3	Saldo (3) Nettofinanzierungssaldo (Saldo 1 + Saldo 2)								-4.200,00	-4.200,00	0,00
Finanzierungstätigkeit											
SU 35	Summe Einzahlungen aus der Finanzierungstätigkeit								0,00	0,00	0,00
SU 36	Summe Auszahlungen aus der Finanzierungstätigkeit								0,00	0,00	0,00
SA4	Saldo (4) Geldfluss aus der Finanzierungstätigkeit (35 - 36)								0,00	0,00	0,00
SA5	Saldo (5) Geldfluss aus der voranschlagswirksamen Gebarung (Saldo 3 + Saldo 4)								-4.200,00	-4.200,00	0,00
82 Betriebsähnliche Einrichtungen und Betriebe											
820 Wirtschaftshöfe											
820000 Wirtschaftshöfe											
Operative Gebarung											
2/820000+813000	Erträge aus der Auflösung von Investitionszuschüssen (Kapitaltransfers)	2127				2.600,00	2.600,00				
2/820000+816721	Kostensätze Arbeiter intern	2114	3114	13		302.400,00	302.400,00		302.400,00	302.400,00	
2/820000+816723	Betriebskostensätze Fahrzeuge intern	2114	3114	13		40.900,00	40.900,00		40.900,00	40.900,00	
2/820000+817000	Erträge aus der Auflösung von sonstigen Rückstellungen	2117				7.500,00	7.500,00				
2/820000+827100	Personalkostensätze - Extern	2116	3116	18		13.500,00	10.500,00	3.000,00	13.500,00	10.500,00	3.000,00
SU 21 / 31	Summe Erträge / Einzahlungen operative Gebarung					366.900,00	363.900,00	3.000,00	356.800,00	353.800,00	3.000,00
1/820000-400000	geringw. Wirtschaftsgüter	2221	3221	23		5.000,00	5.000,00		5.000,00	5.000,00	
1/820000-402000	Verbrauchsmaterialien	2221	3221	23		18.000,00	16.000,00	2.000,00	18.000,00	16.000,00	2.000,00
1/820000-452000	Treibstoffe	2221	3221	23		9.000,00	9.000,00		9.000,00	9.000,00	
1/820000-454000	Reinigungskosten	2221	3221	23		1.000,00	1.000,00		1.000,00	1.000,00	
1/820000-511000	Bezüge	2211	3211	20		312.600,00	308.600,00	4.000,00	312.600,00	308.600,00	4.000,00
1/820000-523000	Bezüge nicht Ganzj Beschäftigte	2211	3211	20		11.400,00	11.400,00		11.400,00	11.400,00	
1/820000-565000	Mehrdienstleistungen	2211	3211	20		23.000,00	20.000,00	3.000,00	23.000,00	20.000,00	3.000,00
1/820000-567000	Weihnachtszuwendungen	2213	3213	20		2.800,00	2.800,00		2.800,00	2.800,00	

1. Nachtragsvoranschlag 2024

Marktgemeinde Orth an der Donau

NVA Ergebnis- und Finanzierungsvoranschlag Detailnachweis

		MVAG		VC QU	Ergebnisvoranschlag		Finanzierungsvoranschlag			
		EH	FH		VA 2024 inkl. NVA	VA 2024	1. NVA	VA 2024 inkl. NVA	VA 2024	1. NVA
1/820000-569000	Nebengebühren	2211	3211	20	4.200,00	3.900,00	300,00	4.200,00	3.900,00	300,00
1/820000-580000	Dgb zum Familienausglfonds	2212	3212	20	10.200,00	9.200,00	1.000,00	10.200,00	9.200,00	1.000,00
1/820000-582000	Dgb Sozislversicherung	2212	3212	20	68.500,00	67.200,00	1.300,00	68.500,00	67.200,00	1.300,00
1/820000-591000	Dotierung von Rückstellungen für Abfertigungen	2214			2.900,00	2.900,00				
1/820000-592000	Dotierung von Rückstellungen für Jubiläumswendungen	2214			1.100,00	1.100,00				
1/820000-593000	Dotierung von Rückstellungen für nicht konsumierte Urlaube	2214								
1/820000-600000	Strom	2222	3222	24	3.000,00	3.000,00		3.000,00	3.000,00	
1/820000-610000	geringwertige Ersatzteile	2224	3224	24	1.000,00	1.000,00		1.000,00	1.000,00	
1/820000-614000	Instandhaltung von Gebäuden	2224	3224	24	8.000,00	7.000,00	1.000,00	8.000,00	7.000,00	1.000,00
1/820000-616000	instandhaltung v.Maschinen und maschinellen Anlagen	2224	3224	24	3.000,00	3.000,00		3.000,00	3.000,00	
1/820000-617000	Instandhaltung KFZ	2224	3224	24	22.000,00	22.000,00		22.000,00	22.000,00	
1/820000-631000	Telefon, Telefax	2222	3222	24	1.700,00	1.400,00	300,00	1.700,00	1.400,00	300,00
1/820000-670000	Versicherungen Gebäude und Grund	2222	3222	24	1.000,00	1.000,00		1.000,00	1.000,00	
1/820000-670001	Versicherungen KFZ	2222	3222	24	11.000,00	11.000,00		11.000,00	11.000,00	
1/820000-680000	Planmäßige Abschreibung	2226			22.300,00	22.300,00				
1/820000-724000	Reisegebühren	2225	3225	24	100,00	100,00		100,00	100,00	
SU 22 / 32	Summe Aufwendungen / Auszahlungen operative Gebarung				542.800,00	529.900,00	12.900,00	516.500,00	503.600,00	12.900,00
SA 0 / SA 1	(0) Nettoergebnis (21 - 22) / (1) Geldfluss operative Gebarung (31 - 32)				-175.900,00	-166.000,00	-9.900,00	-159.700,00	-149.800,00	-9.900,00
SA01	Saldo (01) Haushaltsrücklagen (230 - 240)				0,00	0,00	0,00	0,00	0,00	0,00
SA00	Saldo (00) Nettoergebnis nach Haushaltsrücklagen (Saldo 0 + Saldo 01)				-175.900,00	-166.000,00	-9.900,00			
Investive Gebarung										
SU 33	Summe Einzahlungen investive Gebarung							0,00	0,00	0,00
1/820000-006000	Sonstige Grundstückseinrichtungen		3412	2 40						
1/820000-020000	Maschinen und maschinelle Anlagen (Ankauf)		3414	2 41				5.000,00	5.000,00	
1/820000-030000	Werkzeuge (Ankauf)		3414	2 41				3.000,00	3.000,00	
1/820000-040000	Fahrzeuge (Ankauf)		3414	2 41				100,00	100,00	
1/820000-042000	Betriebsausstattung-Werkzeug und Geräte		3415	2 41				2.000,00	2.000,00	
SU 34	Summe Auszahlungen investive Gebarung							10.100,00	10.100,00	0,00
SA2	Saldo (2) Geldfluss aus der Investiven Gebarung (33 - 34)							-10.100,00	-10.100,00	0,00
SA3	Saldo (3) Nettofinanzierungssaldo (Saldo 1 + Saldo 2)							-169.800,00	-159.900,00	-9.900,00
Finanzierungstätigkeit										
SU 35	Summe Einzahlungen aus der Finanzierungstätigkeit							0,00	0,00	0,00
SU 36	Summe Auszahlungen aus der Finanzierungstätigkeit							0,00	0,00	0,00
SA4	Saldo (4) Geldfluss aus der Finanzierungstätigkeit (35 - 36)							0,00	0,00	0,00

1. Nachtragsvoranschlag 2024

Marktgemeinde Orth an der Donau

NVA Ergebnis- und Finanzierungsvoranschlag Detailnachweis

		MVAG VC QU			Ergebnisvoranschlag			Finanzierungsvoranschlag		
		EH	FH		VA 2024 inkl. NVA	VA 2024	1. NVA	VA 2024 inkl. NVA	VA 2024	1. NVA
SA5	Saldo (5) Geldfluss aus der voranschlagswirksamen Gebarung (Saldo 3 + Saldo 4)							-169.800,00	-159.900,00	-9.900,00
828	Sonstige Märkte									
828000	Sonstige Märkte									
Operative Gebarung										
2/828000+852000	Marktstandgebühren und Sonstige Erlöse	2113	3113	12	100,00	100,00		100,00	100,00	
SU 21 / 31	Summe Erträge / Einzahlungen operative Gebarung				100,00	100,00	0,00	100,00	100,00	0,00
SU 22 / 32	Summe Aufwendungen / Auszahlungen operative Gebarung				0,00	0,00	0,00	0,00	0,00	0,00
SA 0 / SA 1	(0) Nettoergebnis (21 - 22) / (1) Geldfluss operative Gebarung (31 – 32)				100,00	100,00	0,00	100,00	100,00	0,00
SA01	Saldo (01) Haushaltsrücklagen (230 - 240)				0,00	0,00	0,00	0,00	0,00	0,00
SA00	Saldo (00) Nettoergebnis nach Haushaltsrücklagen (Saldo 0 + Saldo 01)				100,00	100,00	0,00			
Investive Gebarung										
SU 33	Summe Einzahlungen investive Gebarung							0,00	0,00	0,00
SU 34	Summe Auszahlungen investive Gebarung							0,00	0,00	0,00
SA2	Saldo (2) Geldfluss aus der Investiven Gebarung (33 – 34)							0,00	0,00	0,00
SA3	Saldo (3) Nettofinanzierungssaldo (Saldo 1 + Saldo 2)							100,00	100,00	0,00
Finanzierungstätigkeit										
SU 35	Summe Einzahlungen aus der Finanzierungstätigkeit							0,00	0,00	0,00
SU 36	Summe Auszahlungen aus der Finanzierungstätigkeit							0,00	0,00	0,00
SA4	Saldo (4) Geldfluss aus der Finanzierungstätigkeit (35 – 36)							0,00	0,00	0,00
SA5	Saldo (5) Geldfluss aus der voranschlagswirksamen Gebarung (Saldo 3 + Saldo 4)							100,00	100,00	0,00
84	Liegenschaften, Wohn- und Geschäftsgebäude									
840	Grundbesitz									
840000	Grundbesitz									
Operative Gebarung										
2/840000+811000	Einnahmen aus Verpachtungen (Jagdpacht)	2115	3115	14	18.000,00	18.000,00		18.000,00	18.000,00	
2/840000+829000	Sonstige Einnahmen (Ersätze)	2116	3116	18	100,00	100,00		100,00	100,00	
2/840000+891000	Gewinn Grundstücksverkäufe (erträge nach Ausscheiden Vermögen)	2117			59.400,00		59.400,00			
SU 21 / 31	Summe Erträge / Einzahlungen operative Gebarung				77.500,00	18.100,00	59.400,00	18.100,00	18.100,00	0,00
1/840000-710000	Öffentliche Abgaben	2225	3225	24	9.000,00	9.000,00		9.000,00	9.000,00	
1/840000-710100	Immobilienenertragssteuer	2225	3225	24	200,00	100,00	100,00	200,00	100,00	100,00
1/840000-729000	Vermessungskosten - Parzellierung	2225	3225	24	1.000,00	1.000,00		1.000,00	1.000,00	
SU 22 / 32	Summe Aufwendungen / Auszahlungen operative Gebarung				10.200,00	10.100,00	100,00	10.200,00	10.100,00	100,00
SA 0 / SA 1	(0) Nettoergebnis (21 - 22) / (1) Geldfluss operative Gebarung (31 – 32)				67.300,00	8.000,00	59.300,00	7.900,00	8.000,00	-100,00

1. Nachtragsvoranschlag 2024

NVA Ergebnis- und Finanzierungsvoranschlag Detailnachweis

Marktgemeinde Orth an der Donau

		MVAG		VC QU		Ergebnisvoranschlag			Finanzierungsvoranschlag			
		EH	FH			VA 2024 inkl. NVA	VA 2024	1. NVA	VA 2024 inkl. NVA	VA 2024	1. NVA	
2/840000+895001	Entnahmen von allgemeinen Haushaltsrücklagen			2301								
1/840000-795001	Zuweisung an allgemeine Haushaltsrücklagen			2401								
SA01	Saldo (01) Haushaltsrücklagen (230 - 240)					0,00	0,00	0,00	0,00	0,00	0,00	0,00
SA00	Saldo (00) Nettoergebnis nach Haushaltsrücklagen (Saldo 0 + Saldo 01)					67.300,00	8.000,00	59.300,00				
Investive Gebarung												
2/840000+001000	Verkauf von Grundstücken			3312	2	30			62.500,00			62.500,00
SU 33	Summe Einzahlungen investive Gebarung								62.500,00	0,00		62.500,00
1/840000-001100	Kosten für Grundablösen			3412	2	40			220.000,00	1.000,00		219.000,00
SU 34	Summe Auszahlungen investive Gebarung								220.000,00	1.000,00		219.000,00
SA2	Saldo (2) Geldfluss aus der Investiven Gebarung (33 – 34)								-157.500,00	-1.000,00		-156.500,00
SA3	Saldo (3) Nettofinanzierungssaldo (Saldo 1 + Saldo 2)								-149.600,00	7.000,00		-156.600,00
Finanzierungstätigkeit												
SU 35	Summe Einzahlungen aus der Finanzierungstätigkeit								0,00	0,00		0,00
SU 36	Summe Auszahlungen aus der Finanzierungstätigkeit								0,00	0,00		0,00
SA4	Saldo (4) Geldfluss aus der Finanzierungstätigkeit (35 – 36)								0,00	0,00		0,00
SA5	Saldo (5) Geldfluss aus der voranschlagswirksamen Gebarung (Saldo 3 + Saldo 4)								-149.600,00	7.000,00		-156.600,00
840100	Parzellierung Andlersdorfer Straße											
Operative Gebarung												
2/840100+829000	Sonstige Erträge			2116	3116	18						
2/840100+891000	Gewinn Grundstücksverkäufe (Erträge nach Ausscheiden Vermögen)			2117								
SU 21 / 31	Summe Erträge / Einzahlungen operative Gebarung								0,00	0,00	0,00	0,00
1/840100-640200	Steuerberatungskosten			2222	3222	24			3.000,00	3.000,00		3.000,00
1/840100-710000	Spesen, Öffentliche Abgaben			2225	3225	24			2.000,00	2.000,00		2.000,00
1/840100-710100	Öffentliche Abgaben, Immobilienertragssteuer			2225	3225	24			1.000,00	1.000,00		1.000,00
1/840100-729000	Vermessungskosten			2225	3225	24			1.000,00	1.000,00		1.000,00
SU 22 / 32	Summe Aufwendungen / Auszahlungen operative Gebarung								7.000,00	7.000,00	0,00	7.000,00
SA 0 / SA 1	(0) Nettoergebnis (21 - 22) / (1) Geldfluss operative Gebarung (31 – 32)								-7.000,00	-7.000,00	0,00	-7.000,00
SA01	Saldo (01) Haushaltsrücklagen (230 - 240)								0,00	0,00		0,00
SA00	Saldo (00) Nettoergebnis nach Haushaltsrücklagen (Saldo 0 + Saldo 01)								-7.000,00	-7.000,00	0,00	-7.000,00
Investive Gebarung												
2/840100+001000	Verkauf von Grundstücken			3312	2	30						
SU 33	Summe Einzahlungen investive Gebarung								0,00	0,00		0,00
1/840100-001100	Ankauf Grundstücke			3412	2	40			100,00	100,00		100,00
SU 34	Summe Auszahlungen investive Gebarung								100,00	100,00		0,00

1. Nachtragsvoranschlag 2024

Marktgemeinde Orth an der Donau

NVA Ergebnis- und Finanzierungsvoranschlag Detailnachweis

		MVAG VC QU			Ergebnisvoranschlag			Finanzierungsvoranschlag		
		EH	FH		VA 2024 inkl. NVA	VA 2024	1. NVA	VA 2024 inkl. NVA	VA 2024	1. NVA
SA2	Saldo (2) Geldfluss aus der Investiven Gebarung (33 – 34)							-100,00	-100,00	0,00
SA3	Saldo (3) Nettofinanzierungssaldo (Saldo 1 + Saldo 2)							-7.100,00	-7.100,00	0,00
Finanzierungstätigkeit										
SU 35	Summe Einzahlungen aus der Finanzierungstätigkeit							0,00	0,00	0,00
SU 36	Summe Auszahlungen aus der Finanzierungstätigkeit							0,00	0,00	0,00
SA4	Saldo (4) Geldfluss aus der Finanzierungstätigkeit (35 – 36)							0,00	0,00	0,00
SA5	Saldo (5) Geldfluss aus der voranschlagswirksamen Gebarung (Saldo 3 + Saldo 4)							-7.100,00	-7.100,00	0,00
840200 Windkraftanlagen										
Operative Gebarung										
2/840200+811000	Einnahmen	2115	3115	14	137.600,00	108.000,00	29.600,00	137.600,00	108.000,00	29.600,00
SU 21 / 31	Summe Erträge / Einzahlungen operative Gebarung				137.600,00	108.000,00	29.600,00	137.600,00	108.000,00	29.600,00
1/840200-752000	Geldleistungen an Gemeinden	2231	3231	26	26.600,00	23.000,00	3.600,00	26.600,00	23.000,00	3.600,00
SU 22 / 32	Summe Aufwendungen / Auszahlungen operative Gebarung				26.600,00	23.000,00	3.600,00	26.600,00	23.000,00	3.600,00
SA 0 / SA 1	(0) Nettoergebnis (21 - 22) / (1) Geldfluss operative Gebarung (31 – 32)				111.000,00	85.000,00	26.000,00	111.000,00	85.000,00	26.000,00
SA01	Saldo (01) Haushaltsrücklagen (230 - 240)				0,00	0,00	0,00	0,00	0,00	0,00
SA00	Saldo (00) Nettoergebnis nach Haushaltsrücklagen (Saldo 0 + Saldo 01)				111.000,00	85.000,00	26.000,00			
Investive Gebarung										
SU 33	Summe Einzahlungen investive Gebarung							0,00	0,00	0,00
SU 34	Summe Auszahlungen investive Gebarung							0,00	0,00	0,00
SA2	Saldo (2) Geldfluss aus der Investiven Gebarung (33 – 34)							0,00	0,00	0,00
SA3	Saldo (3) Nettofinanzierungssaldo (Saldo 1 + Saldo 2)							111.000,00	85.000,00	26.000,00
Finanzierungstätigkeit										
SU 35	Summe Einzahlungen aus der Finanzierungstätigkeit							0,00	0,00	0,00
SU 36	Summe Auszahlungen aus der Finanzierungstätigkeit							0,00	0,00	0,00
SA4	Saldo (4) Geldfluss aus der Finanzierungstätigkeit (35 – 36)							0,00	0,00	0,00
SA5	Saldo (5) Geldfluss aus der voranschlagswirksamen Gebarung (Saldo 3 + Saldo 4)							111.000,00	85.000,00	26.000,00
842	Waldbesitz (soweit nicht bei 866)									
842000	Waldbesitz (soweit nicht bei 866)									
Operative Gebarung										
2/842000+810000	Erlös aus Holzverkauf und Förderung	2114	3114	13	5.000,00	5.000,00		5.000,00	5.000,00	
SU 21 / 31	Summe Erträge / Einzahlungen operative Gebarung				5.000,00	5.000,00	0,00	5.000,00	5.000,00	0,00
1/842000-610000	Waldpflege und Aufforstung	2224	3224	24	7.000,00	7.000,00		7.000,00	7.000,00	
1/842000-720001	Aufwand Gemeindearbeiter	2225	3225	24	21.800,00	21.800,00		21.800,00	21.800,00	
1/842000-720003	Betriebskosten Fahrzeuge	2225	3225	24	7.200,00	7.200,00		7.200,00	7.200,00	
SU 22 / 32	Summe Aufwendungen / Auszahlungen operative Gebarung				36.000,00	36.000,00	0,00	36.000,00	36.000,00	0,00
SA 0 / SA 1	(0) Nettoergebnis (21 - 22) / (1) Geldfluss operative Gebarung (31 – 32)				-31.000,00	-31.000,00	0,00	-31.000,00	-31.000,00	0,00

1. Nachtragsvoranschlag 2024

Marktgemeinde Orth an der Donau

NVA Ergebnis- und Finanzierungsvoranschlag Detailnachweis

		MVAG		VC QU	Ergebnisvoranschlag		Finanzierungsvoranschlag			
		EH	FH		VA 2024 inkl. NVA	VA 2024	1. NVA	VA 2024 inkl. NVA	VA 2024	1. NVA
SA01	Saldo (01) Haushaltsrücklagen (230 - 240)				0,00	0,00	0,00	0,00	0,00	0,00
SA00	Saldo (00) Nettoergebnis nach Haushaltsrücklagen (Saldo 0 + Saldo 01)				-31.000,00	-31.000,00	0,00			
Investive Gebarung										
SU 33	Summe Einzahlungen investive Gebarung							0,00	0,00	0,00
SU 34	Summe Auszahlungen investive Gebarung							0,00	0,00	0,00
SA2	Saldo (2) Geldfluss aus der Investiven Gebarung (33 – 34)							0,00	0,00	0,00
SA3	Saldo (3) Nettofinanzierungssaldo (Saldo 1 + Saldo 2)							-31.000,00	-31.000,00	0,00
Finanzierungstätigkeit										
SU 35	Summe Einzahlungen aus der Finanzierungstätigkeit							0,00	0,00	0,00
SU 36	Summe Auszahlungen aus der Finanzierungstätigkeit							0,00	0,00	0,00
SA4	Saldo (4) Geldfluss aus der Finanzierungstätigkeit (35 – 36)							0,00	0,00	0,00
SA5	Saldo (5) Geldfluss aus der voranschlagswirksamen Gebarung (Saldo 3 + Saldo 4)							-31.000,00	-31.000,00	0,00
85	Betriebe mit marktbestimmter Tätigkeit									
851	Betriebe der Abwasserbeseitigung									
851000	Betriebe der Abwasserbeseitigung									
Operative Gebarung										
2/851000+813000	Erträge aus der Auflösung von Investitionszuschüssen (Kapitaltransfers)		2127		104.400,00	104.400,00				
2/851000+829000	Sonstige Einnahmen	2116	3116	18	2.000,00	2.000,00		2.000,00	2.000,00	
2/851000+852100	Kanalbenutzungsgebühren	2113	3113	12	607.500,00	591.400,00	16.100,00	607.500,00	591.400,00	16.100,00
2/851000+860100	Transfers von Bund, KPC Förderung Zinsen	2121	3121	15	100,00		100,00	100,00		100,00
2/851000+861010	Landestransfer Gebührenbremse 2024	2121	3121		36.500,00		36.500,00	36.500,00		36.500,00
SU 21 / 31	Summe Erträge / Einzahlungen operative Gebarung				750.500,00	697.800,00	52.700,00	646.100,00	593.400,00	52.700,00
1/851000-400000	geringwertige Wirtschaftsgüter	2221	3221	23	6.000,00	5.000,00	1.000,00	6.000,00	5.000,00	1.000,00
1/851000-459000	Sonstige Verbrauchsgüter	2221	3221	23	15.000,00	15.000,00		15.000,00	15.000,00	
1/851000-600000	Strom (Beleuchtung, Pumpwerke)	2222	3222	24	45.000,00	45.000,00		45.000,00	45.000,00	
1/851000-617000	Instandhaltung von Fahrzeugen	2224	3224	24	1.500,00	1.500,00		1.500,00	1.500,00	
1/851000-619000	Instandhaltung Kläranlage und Pumpstionen	2224	3224	24	80.000,00	80.000,00		80.000,00	80.000,00	
1/851000-619100	Klärschlamm-Behandlung, Entsorgung	2224	3224	24	20.000,00	20.000,00		20.000,00	20.000,00	
1/851000-619200	Instandhaltung Kanalnetz und Wartung	2224	3224	24	80.000,00	80.000,00		80.000,00	80.000,00	
1/851000-631000	Telefon, Telefax	2222	3222	24	1.400,00	1.400,00		1.400,00	1.400,00	
1/851000-650000	Kreditzinsen	2241	3241	25	86.800,00	86.800,00		86.800,00	86.800,00	
1/851000-670000	Versicherungen	2222	3222	24	6.300,00	6.000,00	300,00	6.300,00	6.000,00	300,00
1/851000-670001	Versicherungen KFZ	2222	3222	24	900,00	900,00		900,00	900,00	
1/851000-680000	Planmäßige Abschreibung	2226			289.300,00	289.300,00				

1. Nachtragsvoranschlag 2024

NVA Ergebnis- und Finanzierungsvoranschlag Detailnachweis

Marktgemeinde Orth an der Donau

		MVAG		VC QU	Ergebnisvoranschlag			Finanzierungsvoranschlag		
		EH	FH		VA 2024 inkl. NVA	VA 2024	1. NVA	VA 2024 inkl. NVA	VA 2024	1. NVA
1/851000-710100	Öffentliche Abgaben - Gebrauchsabgabe	2225	3225	24	6.500,00	6.500,00		6.500,00	6.500,00	
1/851000-720001	Aufwand Gemeindearbeiter	2225	3225	24	99.100,00	99.100,00		99.100,00	99.100,00	
1/851000-720002	Verwaltungsaufwand	2225	3225	24	11.000,00	11.000,00		11.000,00	11.000,00	
1/851000-724000	Reisegebühren	2225	3225	24	200,00	200,00		200,00	200,00	
1/851000-729000	Sonstige Aufwendungen	2225	3225		36.500,00		36.500,00	36.500,00		36.500,00
1/851000-729910	Zuführung an Projekte	2225	3225	24						
SU 22 / 32	Summe Aufwendungen / Auszahlungen operative Gebarung				785.500,00	747.700,00	37.800,00	496.200,00	458.400,00	37.800,00
SA 0 / SA 1	(0) Nettoergebnis (21 - 22) / (1) Geldfluss operative Gebarung (31 - 32)				-35.000,00	-49.900,00	14.900,00	149.900,00	135.000,00	14.900,00
1/851000-794001	Zuweisung an zweckgebundene Haushaltsrücklagen		2401							
SA01	Saldo (01) Haushaltsrücklagen (230 - 240)				0,00	0,00	0,00	0,00	0,00	0,00
SA00	Saldo (00) Nettoergebnis nach Haushaltsrücklagen (Saldo 0 + Saldo 01)				-35.000,00	-49.900,00	14.900,00			
Investive Gebarung										
2/851000+300000	Kapitaltransfers von Bund, Bundesfonds und Bundeskammern		3331	33				200.000,00	200.000,00	
2/851000+301000	Kapitaltransfers von Ländern, Landesfonds und Landeskammern (Förd NÖWWF)		3331	33						
2/851000+307000	Kapitaltransfers von privaten Haushalten und privaten Organisationen ohne Erwerbszweck und andere		3334	34				60.000,00	60.000,00	
SU 33	Summe Einzahlungen investive Gebarung							260.000,00	260.000,00	0,00
5/851000-004000	Wasser- und Abwasserbauten und -anlagen		3412	1 40						
1/851000-020000	Maschinen und Geräteankauf		3414	2 41				8.000,00	8.000,00	
1/851000-050000	Sonderanlagen		3412	2 40				285.000,00	385.000,00	-100.000,00
SU 34	Summe Auszahlungen investive Gebarung							293.000,00	393.000,00	-100.000,00
SA2	Saldo (2) Geldfluss aus der Investiven Gebarung (33 - 34)							-33.000,00	-133.000,00	100.000,00
SA3	Saldo (3) Nettofinanzierungssaldo (Saldo 1 + Saldo 2)							116.900,00	2.000,00	114.900,00
Finanzierungstätigkeit										
SU 35	Summe Einzahlungen aus der Finanzierungstätigkeit							0,00	0,00	0,00
1/851000-346000	Tilgung von Bankdarlehen (Hypo - Psk)		3614	65				99.500,00	99.500,00	
SU 36	Summe Auszahlungen aus der Finanzierungstätigkeit							99.500,00	99.500,00	0,00
SA4	Saldo (4) Geldfluss aus der Finanzierungstätigkeit (35 - 36)							-99.500,00	-99.500,00	0,00
SA5	Saldo (5) Geldfluss aus der voranschlagswirksamen Gebarung (Saldo 3 + Saldo 4)							17.400,00	-97.500,00	114.900,00
851400	Betriebe der Abwasserbeseitigung									
Operative Gebarung										
6/851400+829910	Zuführung aus operativer Gebarung***		2116	3116	1 18					
SU 21 / 31	Summe Erträge / Einzahlungen operative Gebarung				0,00	0,00	0,00	0,00	0,00	0,00

1. Nachtragsvoranschlag 2024

Marktgemeinde Orth an der Donau

NVA Ergebnis- und Finanzierungsvoranschlag Detailnachweis

	MVAG	VC QU	Ergebnisvoranschlag		Finanzierungsvoranschlag					
			EH	FH	VA 2024 inkl. NVA	VA 2024	1. NVA	VA 2024 inkl. NVA	VA 2024	1. NVA
SU 22 / 32	Summe Aufwendungen / Auszahlungen operative Gebarung				0,00	0,00	0,00	0,00	0,00	0,00
SA 0 / SA 1	(0) Nettoergebnis (21 - 22) / (1) Geldfluss operative Gebarung (31 - 32)				0,00	0,00	0,00	0,00	0,00	0,00
6/851400+894001	Entnahmen von zweckgebundenen Haushaltsrücklagen	2301 1			50.000,00	50.000,00				
SA01	Saldo (01) Haushaltsrücklagen (230 - 240)				50.000,00	50.000,00	0,00	0,00	0,00	0,00
SA00	Saldo (00) Nettoergebnis nach Haushaltsrücklagen (Saldo 0 + Saldo 01)				50.000,00	50.000,00	0,00			
Investive Gebarung										
6/851400+301000	Kapitaltransfers von Ländern, Landesfonds und Landeskammern	3331 1 33								
SU 33	Summe Einzahlungen investive Gebarung						0,00	0,00	0,00	0,00
5/851400-006000	Planungs- und Baukosten BA 09	3412 1 40					50.000,00	50.000,00		
SU 34	Summe Auszahlungen investive Gebarung						50.000,00	50.000,00	0,00	0,00
SA2	Saldo (2) Geldfluss aus der Investiven Gebarung (33 - 34)						-50.000,00	-50.000,00	0,00	0,00
SA3	Saldo (3) Nettofinanzierungssaldo (Saldo 1 + Saldo 2)						-50.000,00	-50.000,00	0,00	0,00
Finanzierungstätigkeit										
SU 35	Summe Einzahlungen aus der Finanzierungstätigkeit						0,00	0,00	0,00	0,00
SU 36	Summe Auszahlungen aus der Finanzierungstätigkeit						0,00	0,00	0,00	0,00
SA4	Saldo (4) Geldfluss aus der Finanzierungstätigkeit (35 - 36)						0,00	0,00	0,00	0,00
SA5	Saldo (5) Geldfluss aus der voranschlagswirksamen Gebarung (Saldo 3 + Saldo 4)						-50.000,00	-50.000,00	0,00	0,00
851999	Abwassertransportleitung Kapitalisierung Darlehen									
Operative Gebarung										
SU 21 / 31	Summe Erträge / Einzahlungen operative Gebarung				0,00	0,00	0,00	0,00	0,00	0,00
SU 22 / 32	Summe Aufwendungen / Auszahlungen operative Gebarung				0,00	0,00	0,00	0,00	0,00	0,00
SA 0 / SA 1	(0) Nettoergebnis (21 - 22) / (1) Geldfluss operative Gebarung (31 - 32)				0,00	0,00	0,00	0,00	0,00	0,00
SA01	Saldo (01) Haushaltsrücklagen (230 - 240)				0,00	0,00	0,00	0,00	0,00	0,00
SA00	Saldo (00) Nettoergebnis nach Haushaltsrücklagen (Saldo 0 + Saldo 01)				0,00	0,00	0,00			
Investive Gebarung										
SU 33	Summe Einzahlungen investive Gebarung						0,00	0,00	0,00	0,00
SU 34	Summe Auszahlungen investive Gebarung						0,00	0,00	0,00	0,00
SA2	Saldo (2) Geldfluss aus der Investiven Gebarung (33 - 34)						0,00	0,00	0,00	0,00
SA3	Saldo (3) Nettofinanzierungssaldo (Saldo 1 + Saldo 2)						0,00	0,00	0,00	0,00
Finanzierungstätigkeit										
SU 35	Summe Einzahlungen aus der Finanzierungstätigkeit						0,00	0,00	0,00	0,00
1/851999-344000	Tilgung Darlehen	3611 64					12.400,00	12.400,00		
SU 36	Summe Auszahlungen aus der Finanzierungstätigkeit						12.400,00	12.400,00	0,00	0,00
SA4	Saldo (4) Geldfluss aus der Finanzierungstätigkeit (35 - 36)						-12.400,00	-12.400,00	0,00	0,00

1. Nachtragsvoranschlag 2024

Marktgemeinde Orth an der Donau

NVA Ergebnis- und Finanzierungsvoranschlag Detailnachweis

		MVAG		VC QU	Ergebnisvoranschlag		Finanzierungsvoranschlag			
		EH	FH		VA 2024 inkl. NVA	VA 2024	1. NVA	VA 2024 inkl. NVA	VA 2024	1. NVA
SA5	Saldo (5) Geldfluss aus der voranschlagswirksamen Gebarung (Saldo 3 + Saldo 4)							-12.400,00	-12.400,00	0,00
853	Betriebe für die Errichtung und Verwaltung von Wohn- und Geschäftsbauten									
853000	Wohn- und Geschäftsgebäude Alte Postgasse 4									
	Operative Gebarung									
2/853000+811000	Alte Postgasse 4 Mieten Ap4	2115	3115	14	22.000,00	22.000,00		22.000,00	22.000,00	
2/853000+811100	Alte Postgasse 4 Betriebskosten	2115	3115	14	6.800,00	6.000,00	800,00	6.800,00	6.000,00	800,00
SU 21 / 31	Summe Erträge / Einzahlungen operative Gebarung				28.800,00	28.000,00	800,00	28.800,00	28.000,00	800,00
1/853000-600000	Stromkosten	2222	3222	24	1.000,00	1.000,00		1.000,00	1.000,00	
1/853000-614000	Alte Postgasse 4 Instandhaltung Gebäude	2224	3224	24	5.000,00	5.000,00		5.000,00	5.000,00	
1/853000-670000	Versicherung	2222	3222	24	1.500,00	1.500,00		1.500,00	1.500,00	
1/853000-680000	Planmäßige Abschreibung	2226			3.400,00	3.400,00				
1/853000-700000	Rauchfangkehrergeb.	2223	3223	24	600,00	600,00		600,00	600,00	
1/853000-710000	Öffentliche Abgaben	2225	3225	24	1.500,00	1.500,00		1.500,00	1.500,00	
1/853000-728000	sonstige Kosten	2225	3225	24	4.000,00	3.500,00	500,00	4.000,00	3.500,00	500,00
SU 22 / 32	Summe Aufwendungen / Auszahlungen operative Gebarung				17.000,00	16.500,00	500,00	13.600,00	13.100,00	500,00
SA 0 / SA 1	(0) Nettoergebnis (21 - 22) / (1) Geldfluss operative Gebarung (31 - 32)				11.800,00	11.500,00	300,00	15.200,00	14.900,00	300,00
2/853000+894001	Entnahmen von zweckgebundenen Haushaltsrücklagen		2301							
1/853000-794001	Zuweisung an zweckgebundene Haushaltsrücklagen		2401							
SA01	Saldo (01) Haushaltsrücklagen (230 - 240)				0,00	0,00	0,00	0,00	0,00	0,00
SA00	Saldo (00) Nettoergebnis nach Haushaltsrücklagen (Saldo 0 + Saldo 01)				11.800,00	11.500,00	300,00			
	Investive Gebarung									
SU 33	Summe Einzahlungen investive Gebarung							0,00	0,00	0,00
1/853000-010000	Gebäude und Bauten		3413	2 40				1.000,00	1.000,00	
SU 34	Summe Auszahlungen investive Gebarung							1.000,00	1.000,00	0,00
SA2	Saldo (2) Geldfluss aus der Investiven Gebarung (33 - 34)							-1.000,00	-1.000,00	0,00
SA3	Saldo (3) Nettofinanzierungssaldo (Saldo 1 + Saldo 2)							14.200,00	13.900,00	300,00
	Finanzierungstätigkeit									
SU 35	Summe Einzahlungen aus der Finanzierungstätigkeit							0,00	0,00	0,00
SU 36	Summe Auszahlungen aus der Finanzierungstätigkeit							0,00	0,00	0,00
SA4	Saldo (4) Geldfluss aus der Finanzierungstätigkeit (35 - 36)							0,00	0,00	0,00
SA5	Saldo (5) Geldfluss aus der voranschlagswirksamen Gebarung (Saldo 3 + Saldo 4)							14.200,00	13.900,00	300,00
853100	Wohn- und Geschäftsgebäude Am Markt 26									
	Operative Gebarung									
2/853100+811000	Am Markt 26 Mieten Am 26	2115	3115	14	29.000,00	29.000,00		29.000,00	29.000,00	

1. Nachtragsvoranschlag 2024

Marktgemeinde Orth an der Donau

NVA Ergebnis- und Finanzierungsvoranschlag Detailnachweis

		MVAG		VC QU	Ergebnisvoranschlag		Finanzierungsvoranschlag			
		EH	FH		VA 2024 inkl. NVA	VA 2024	1. NVA	VA 2024 inkl. NVA	VA 2024	1. NVA
2/853100+811100	Am Markt 26 Betriebskosten	2115	3115	14	8.800,00	7.500,00	1.300,00	8.800,00	7.500,00	1.300,00
2/853100+811200	Am Markt 26 Heizkostenersätze	2115	3115	14	2.000,00	2.000,00		2.000,00	2.000,00	
2/853100+813000	Erträge aus der Auflösung von Investitionszuschüssen (Kapitaltransfers)		2127		300,00	300,00				
SU 21 / 31	Summe Erträge / Einzahlungen operative Gebarung				40.100,00	38.800,00	1.300,00	39.800,00	38.500,00	1.300,00
1/853100-600000	Stromkosten	2222	3222	24	1.500,00	1.500,00		1.500,00	1.500,00	
1/853100-610000	Instandhaltung durch Dritte (Reinigung)	2224	3224	24	2.000,00	2.000,00		2.000,00	2.000,00	
1/853100-614000	Am Markt 26 Instandhaltung Gebäude	2224	3224	24	5.000,00	5.000,00		5.000,00	5.000,00	
1/853100-618000	Instandhaltung und Wartung von sonstigen Anlagen (zB. Aufzug)	2224	3224	24	10.000,00	10.000,00		10.000,00	10.000,00	
1/853100-670000	Versicherung	2222	3222	24	4.000,00	4.000,00		4.000,00	4.000,00	
1/853100-680000	Planmäßige Abschreibung	2226			17.300,00	17.300,00				
1/853100-700000	Rauchfangkehrergeb.	2223	3223	24	400,00	400,00		400,00	400,00	
1/853100-710000	Öffentliche Abgaben	2225	3225	24	2.800,00	2.500,00	300,00	2.800,00	2.500,00	300,00
1/853100-728000	sonstige Kosten	2225	3225	24	4.500,00	4.500,00		4.500,00	4.500,00	
SU 22 / 32	Summe Aufwendungen / Auszahlungen operative Gebarung				47.500,00	47.200,00	300,00	30.200,00	29.900,00	300,00
SA 0 / SA 1	(0) Nettoergebnis (21 - 22) / (1) Geldfluss operative Gebarung (31 - 32)				-7.400,00	-8.400,00	1.000,00	9.600,00	8.600,00	1.000,00
SA01	Saldo (01) Haushaltsrücklagen (230 - 240)				0,00	0,00	0,00	0,00	0,00	0,00
SA00	Saldo (00) Nettoergebnis nach Haushaltsrücklagen (Saldo 0 + Saldo 01)				-7.400,00	-8.400,00	1.000,00			
Investive Gebarung										
SU 33	Summe Einzahlungen investive Gebarung							0,00	0,00	0,00
1/853100-050000	Sonderanlagen		3412	2				17.000,00	17.000,00	
SU 34	Summe Auszahlungen investive Gebarung							17.000,00	17.000,00	0,00
SA2	Saldo (2) Geldfluss aus der Investiven Gebarung (33 - 34)							-17.000,00	-17.000,00	0,00
SA3	Saldo (3) Nettofinanzierungssaldo (Saldo 1 + Saldo 2)							-7.400,00	-8.400,00	1.000,00
Finanzierungstätigkeit										
SU 35	Summe Einzahlungen aus der Finanzierungstätigkeit							0,00	0,00	0,00
SU 36	Summe Auszahlungen aus der Finanzierungstätigkeit							0,00	0,00	0,00
SA4	Saldo (4) Geldfluss aus der Finanzierungstätigkeit (35 - 36)							0,00	0,00	0,00
SA5	Saldo (5) Geldfluss aus der voranschlagswirksamen Gebarung (Saldo 3 + Saldo 4)							-7.400,00	-8.400,00	1.000,00
853200	Wohn- und Geschäftsgebäude Kirchenplatz 1									
Operative Gebarung										
2/853200+811000	Kirchenplatz 1 Mieten Kip 1	2115	3115	14	22.800,00	22.800,00		22.800,00	22.800,00	
2/853200+811100	Kirchenplatz 1 Betriebskosten	2115	3115	14	3.500,00	3.500,00		3.500,00	3.500,00	
2/853200+813000	Erträge aus der Auflösung von Investitionszuschüssen (Kapitaltransfers)		2127		100,00	100,00				
SU 21 / 31	Summe Erträge / Einzahlungen operative Gebarung				26.400,00	26.400,00	0,00	26.300,00	26.300,00	0,00
1/853200-600000	Stromkosten	2222	3222	24	1.000,00	1.000,00		1.000,00	1.000,00	

1. Nachtragsvoranschlag 2024

Marktgemeinde Orth an der Donau

NVA Ergebnis- und Finanzierungsvoranschlag Detailnachweis

		MVAG		VC QU	Ergebnisvoranschlag			Finanzierungsvoranschlag		
		EH	FH		VA 2024 inkl. NVA	VA 2024	1. NVA	VA 2024 inkl. NVA	VA 2024	1. NVA
1/853200-614000	Kirchenplatz 1 Instandhaltung Gebäude	2224	3224	24	304.000,00	4.000,00	300.000,00	304.000,00	4.000,00	300.000,00
1/853200-650000	Kirchenplatz 1 Kreditzinsen	2241	3241	25	100,00	100,00		100,00	100,00	
1/853200-670000	Versicherung	2222	3222	24	1.000,00	1.000,00		1.000,00	1.000,00	
1/853200-680000	Planmäßige Abschreibung	2226			1.400,00	1.400,00				
1/853200-700000	Rauchfangkehrergeb.	2223	3223	24	300,00	200,00	100,00	300,00	200,00	100,00
1/853200-710000	Öffentliche Abgaben	2225	3225	24	1.000,00	900,00	100,00	1.000,00	900,00	100,00
1/853200-728000	sonstige Kosten	2225	3225	24	1.600,00	1.600,00		1.600,00	1.600,00	
SU 22 / 32	Summe Aufwendungen / Auszahlungen operative Gebarung				310.400,00	10.200,00	300.200,00	309.000,00	8.800,00	300.200,00
SA 0 / SA 1	(0) Nettoergebnis (21 - 22) / (1) Geldfluss operative Gebarung (31 - 32)				-284.000,00	16.200,00	-300.200,00	-282.700,00	17.500,00	-300.200,00
2/853200+895001	Entnahmen von allgemeinen Haushaltsrücklagen		2301		300.000,00		300.000,00			
SA01	Saldo (01) Haushaltsrücklagen (230 - 240)				300.000,00	0,00	300.000,00	0,00	0,00	0,00
SA00	Saldo (00) Nettoergebnis nach Haushaltsrücklagen (Saldo 0 + Saldo 01)				16.000,00	16.200,00	-200,00			
Investive Gebarung										
SU 33	Summe Einzahlungen investive Gebarung							0,00	0,00	0,00
SU 34	Summe Auszahlungen investive Gebarung							0,00	0,00	0,00
SA2	Saldo (2) Geldfluss aus der Investiven Gebarung (33 - 34)							0,00	0,00	0,00
SA3	Saldo (3) Nettofinanzierungssaldo (Saldo 1 + Saldo 2)							-282.700,00	17.500,00	-300.200,00
Finanzierungstätigkeit										
SU 35	Summe Einzahlungen aus der Finanzierungstätigkeit							0,00	0,00	0,00
1/853200-341000	Kirchenplatz 1 Tilgung von Landesdarlehen		3611	64				1.900,00	1.900,00	
SU 36	Summe Auszahlungen aus der Finanzierungstätigkeit							1.900,00	1.900,00	0,00
SA4	Saldo (4) Geldfluss aus der Finanzierungstätigkeit (35 - 36)							-1.900,00	-1.900,00	0,00
SA5	Saldo (5) Geldfluss aus der voranschlagswirksamen Gebarung (Saldo 3 + Saldo 4)							-284.600,00	15.600,00	-300.200,00
853300	Wohn- und Geschäftsgebäude Schlossplatz 2									
Operative Gebarung										
2/853300+811000	Schlossplatz 2 Mieten Schlosspl 2	2115	3115	14	9.600,00	9.000,00	600,00	9.600,00	9.000,00	600,00
2/853300+811100	Schlossplatz 2 Betriebskosten	2115	3115	14	2.500,00	2.500,00		2.500,00	2.500,00	
2/853300+813000	Erträge aus der Auflösung von Investitionszuschüssen (Kapitaltransfers)	2127			2.200,00	2.200,00				
6/853300+829910	Zuführung aus operativer Gebarung***	2116	3116	1 18						
SU 21 / 31	Summe Erträge / Einzahlungen operative Gebarung				14.300,00	13.700,00	600,00	12.100,00	11.500,00	600,00
1/853300-600000	Stromkosten	2222	3222	24	2.000,00	2.000,00		2.000,00	2.000,00	
1/853300-614000	Schlossplatz 2 Instandhaltung Gebäude	2224	3224	24	2.000,00	2.000,00		2.000,00	2.000,00	
1/853300-670000	Versicherung	2222	3222	24	600,00	600,00		600,00	600,00	
1/853300-680000	Planmäßige Abschreibung	2226			8.700,00	8.700,00				
1/853300-700000	Rauchfangkehrergeb.	2223	3223	24	100,00	100,00		100,00	100,00	

1. Nachtragsvoranschlag 2024

NVA Ergebnis- und Finanzierungsvoranschlag Detailnachweis

Marktgemeinde Orth an der Donau

		MVAG		VC QU	Ergebnisvoranschlag		Finanzierungsvoranschlag			
		EH	FH		VA 2024 inkl. NVA	VA 2024	1. NVA	VA 2024 inkl. NVA	VA 2024	1. NVA
1/853300-710000	Öffentliche Abgaben	2225	3225	24	2.900,00	2.900,00		2.900,00	2.900,00	
1/853300-728000	sonstige Kosten	2225	3225	24	2.000,00	2.000,00		2.000,00	2.000,00	
1/853300-729000	Schlossplatz 2 Betriebskosten	2225	3225	24	500,00	500,00		500,00	500,00	
SU 22 / 32	Summe Aufwendungen / Auszahlungen operative Gebarung				18.800,00	18.800,00	0,00	10.100,00	10.100,00	0,00
SA 0 / SA 1	(0) Nettoergebnis (21 - 22) / (1) Geldfluss operative Gebarung (31 - 32)				-4.500,00	-5.100,00	600,00	2.000,00	1.400,00	600,00
2/853300+894001	Entnahmen von zweckgebundenen Haushaltsrücklagen		2301							
1/853300-794001	Zuweisung an zweckgebundene Haushaltsrücklagen		2401							
SA01	Saldo (01) Haushaltsrücklagen (230 - 240)				0,00	0,00	0,00	0,00	0,00	0,00
SA00	Saldo (00) Nettoergebnis nach Haushaltsrücklagen (Saldo 0 + Saldo 01)				-4.500,00	-5.100,00	600,00			
Investive Gebarung										
6/853300+300000	Kapitaltransfers von Bund, Bundesfonds und Bundeskammern		3331	1 33						
SU 33	Summe Einzahlungen investive Gebarung							0,00	0,00	0,00
5/853300-002000	Straßenbauten		3412	1 40						
SU 34	Summe Auszahlungen investive Gebarung							0,00	0,00	0,00
SA2	Saldo (2) Geldfluss aus der Investiven Gebarung (33 - 34)							0,00	0,00	0,00
SA3	Saldo (3) Nettofinanzierungssaldo (Saldo 1 + Saldo 2)							2.000,00	1.400,00	600,00
Finanzierungstätigkeit										
SU 35	Summe Einzahlungen aus der Finanzierungstätigkeit							0,00	0,00	0,00
SU 36	Summe Auszahlungen aus der Finanzierungstätigkeit							0,00	0,00	0,00
SA4	Saldo (4) Geldfluss aus der Finanzierungstätigkeit (35 - 36)							0,00	0,00	0,00
SA5	Saldo (5) Geldfluss aus der voranschlagswirksamen Gebarung (Saldo 3 + Saldo 4)							2.000,00	1.400,00	600,00
853400	Wohn- und Geschäftsgebäude SWH Zwenge 1									
Operative Gebarung										
2/853400+811000	Seniorenwohnhaus Mieten SwH	2115	3115	14	25.000,00	25.000,00		25.000,00	25.000,00	
2/853400+811100	Seniorenwohnhaus Betriebskosten	2115	3115	14	11.000,00	10.000,00	1.000,00	11.000,00	10.000,00	1.000,00
2/853400+811200	Seniorenwohnhaus Heizkostenersätze	2115	3115	14	5.000,00	5.000,00		5.000,00	5.000,00	
2/853400+813000	Erträge aus der Auflösung von Investitionszuschüssen (Kapitaltransfers)		2127		3.100,00	3.100,00				
SU 21 / 31	Summe Erträge / Einzahlungen operative Gebarung				44.100,00	43.100,00	1.000,00	41.000,00	40.000,00	1.000,00
1/853400-600000	Stromkosten	2222	3222	24	500,00	2.500,00	-2.000,00	500,00	2.500,00	-2.000,00
1/853400-600100	Beheizung	2222	3222	24	7.000,00	7.000,00		7.000,00	7.000,00	
1/853400-614000	Seniorenwohnhaus Instandhaltung Gebäude	2224	3224	24	5.000,00	5.000,00		5.000,00	5.000,00	
1/853400-650000	Seniorenwohnhaus Kreditzinsen	2241	3241	25	300,00	300,00		300,00	300,00	
1/853400-670000	Versicherung	2222	3222	24	1.200,00	1.200,00		1.200,00	1.200,00	

1. Nachtragsvoranschlag 2024

Marktgemeinde Orth an der Donau

NVA Ergebnis- und Finanzierungsvoranschlag Detailnachweis

		MVAG		VC QU	Ergebnisvoranschlag			Finanzierungsvoranschlag		
		EH	FH		VA 2024 inkl. NVA	VA 2024	1. NVA	VA 2024 inkl. NVA	VA 2024	1. NVA
1/853400-680000	Planmäßige Abschreibung	2226			15.700,00	15.700,00				
1/853400-710000	Öffentliche Abgaben	2225	3225	24	1.500,00	1.400,00	100,00	1.500,00	1.400,00	100,00
1/853400-728000	sonstige Kosten	2225	3225	24	6.500,00	6.000,00	500,00	6.500,00	6.000,00	500,00
SU 22 / 32	Summe Aufwendungen / Auszahlungen operative Gebarung				37.700,00	39.100,00	-1.400,00	22.000,00	23.400,00	-1.400,00
SA 0 / SA 1	(0) Nettoergebnis (21 - 22) / (1) Geldfluss operative Gebarung (31 - 32)				6.400,00	4.000,00	2.400,00	19.000,00	16.600,00	2.400,00
2/853400+894001	Entnahmen von zweckgebundenen Haushaltsrücklagen	2301								
1/853400-794001	Zuweisung an zweckgebundene Haushaltsrücklagen	2401								
SA01	Saldo (01) Haushaltsrücklagen (230 - 240)				0,00	0,00	0,00	0,00	0,00	0,00
SA00	Saldo (00) Nettoergebnis nach Haushaltsrücklagen (Saldo 0 + Saldo 01)				6.400,00	4.000,00	2.400,00			
Investive Gebarung										
SU 33	Summe Einzahlungen investive Gebarung							0,00	0,00	0,00
SU 34	Summe Auszahlungen investive Gebarung							0,00	0,00	0,00
SA2	Saldo (2) Geldfluss aus der Investiven Gebarung (33 - 34)							0,00	0,00	0,00
SA3	Saldo (3) Nettofinanzierungssaldo (Saldo 1 + Saldo 2)							19.000,00	16.600,00	2.400,00
Finanzierungstätigkeit										
SU 35	Summe Einzahlungen aus der Finanzierungstätigkeit							0,00	0,00	0,00
SU 36	Summe Auszahlungen aus der Finanzierungstätigkeit							0,00	0,00	0,00
SA4	Saldo (4) Geldfluss aus der Finanzierungstätigkeit (35 - 36)							0,00	0,00	0,00
SA5	Saldo (5) Geldfluss aus der voranschlagswirksamen Gebarung (Saldo 3 + Saldo 4)							19.000,00	16.600,00	2.400,00
853500	Wohn- und Geschäftsgebäude Meierhof									
Operative Gebarung										
2/853500+811000	Meierhof Mieten - Meierhof	2115	3115	14	3.500,00	3.500,00		3.500,00	3.500,00	
2/853500+811100	Meierhof Betriebskosten	2115	3115	14	3.500,00	3.500,00		3.500,00	3.500,00	
2/853500+829000	Sonstige Erträge	2116	3116	18	100,00	100,00		100,00	100,00	
SU 21 / 31	Summe Erträge / Einzahlungen operative Gebarung				7.100,00	7.100,00	0,00	7.100,00	7.100,00	0,00
1/853500-600000	Stromkosten	2222	3222	24	3.500,00	5.500,00	-2.000,00	3.500,00	5.500,00	-2.000,00
1/853500-614000	Meierhof Instahdhatung Gebäude	2224	3224	24	4.000,00	4.000,00		4.000,00	4.000,00	
1/853500-670000	Versicherung	2222	3222	24	4.000,00	4.000,00		4.000,00	4.000,00	
1/853500-700000	Rauchfangkehrergeb.	2223	3223	24	400,00	400,00		400,00	400,00	
1/853500-710000	Öffentliche Abgaben	2225	3225	24	2.400,00	2.400,00		2.400,00	2.400,00	
1/853500-728000	sonstige Kosten	2225	3225	24	3.000,00	3.000,00		3.000,00	3.000,00	
SU 22 / 32	Summe Aufwendungen / Auszahlungen operative Gebarung				17.300,00	19.300,00	-2.000,00	17.300,00	19.300,00	-2.000,00
SA 0 / SA 1	(0) Nettoergebnis (21 - 22) / (1) Geldfluss operative Gebarung (31 - 32)				-10.200,00	-12.200,00	2.000,00	-10.200,00	-12.200,00	2.000,00
SA01	Saldo (01) Haushaltsrücklagen (230 - 240)				0,00	0,00	0,00	0,00	0,00	0,00
SA00	Saldo (00) Nettoergebnis nach Haushaltsrücklagen (Saldo 0 + Saldo 01)				-10.200,00	-12.200,00	2.000,00			

1. Nachtragsvoranschlag 2024

Marktgemeinde Orth an der Donau

NVA Ergebnis- und Finanzierungsvoranschlag Detailnachweis

		MVAG		VC QU	Ergebnisvoranschlag			Finanzierungsvoranschlag		
		EH	FH		VA 2024 inkl. NVA	VA 2024	1. NVA	VA 2024 inkl. NVA	VA 2024	1. NVA
Investive Gebarung										
SU 33	Summe Einzahlungen investive Gebarung							0,00	0,00	0,00
SU 34	Summe Auszahlungen investive Gebarung							0,00	0,00	0,00
SA2	Saldo (2) Geldfluss aus der Investiven Gebarung (33 – 34)							0,00	0,00	0,00
SA3	Saldo (3) Nettofinanzierungssaldo (Saldo 1 + Saldo 2)							-10.200,00	-12.200,00	2.000,00
Finanzierungstätigkeit										
SU 35	Summe Einzahlungen aus der Finanzierungstätigkeit							0,00	0,00	0,00
SU 36	Summe Auszahlungen aus der Finanzierungstätigkeit							0,00	0,00	0,00
SA4	Saldo (4) Geldfluss aus der Finanzierungstätigkeit (35 – 36)							0,00	0,00	0,00
SA5	Saldo (5) Geldfluss aus der voranschlagswirksamen Gebarung (Saldo 3 + Saldo 4)							-10.200,00	-12.200,00	2.000,00
853600	Meierhof Veranstaltungssaal									
Operative Gebarung										
2/853600+811000	Miete Veranstaltungssaal	2115	3115	14	35.000,00	35.000,00		35.000,00	35.000,00	
2/853600+811100	Betriebskosten Ersätze	2115	3115	14	100,00	100,00		100,00	100,00	
2/853600+813000	Erträge aus der Auflösung von Investitionszuschüssen (Kapitaltransfers)		2127		3.400,00	3.400,00				
2/853600+829000	Sonstige Einnahmen	2116	3116	18	100,00	100,00		100,00	100,00	
2/853600+871000	Kapitaltransfers aus Gemeinde-Bedarfszuweisungsmittel	2121	3121	33						
SU 21 / 31	Summe Erträge / Einzahlungen operative Gebarung				38.600,00	38.600,00	0,00	35.200,00	35.200,00	0,00
1/853600-400000	Geringwertige Wirtschaftsgüter (GWG)	2221	3221	23	3.000,00	3.000,00		3.000,00	3.000,00	
1/853600-511000	Bezüge	2211	3211	20	16.900,00	16.900,00		16.900,00	16.900,00	
1/853600-565000	Mehrleistungsvergütungen	2211	3211	20	200,00	200,00		200,00	200,00	
1/853600-567000	Weihnachtszuwendungen	2213	3213	20	200,00	200,00		200,00	200,00	
1/853600-569000	Kleiderpauschale	2211	3211	20	200,00	200,00		200,00	200,00	
1/853600-580000	Dienstgeberbeiträge zum Ausgleichsfonds für Familienbeihilfen	2212	3212	20	600,00	600,00		600,00	600,00	
1/853600-582000	DG SV	2212	3212	20	2.500,00	2.500,00		2.500,00	2.500,00	
1/853600-593000	Dotierung von Rückstellungen für nicht konsumierte Urlaube		2214							
1/853600-600000	Stromkosten	2222	3222	24	3.000,00	5.000,00	-2.000,00	3.000,00	5.000,00	-2.000,00
1/853600-600100	Beheizung	2222	3222	24	16.000,00	20.000,00	-4.000,00	16.000,00	20.000,00	-4.000,00
1/853600-614000	Instandhaltung von Gebäuden	2224	3224	24	5.000,00	5.000,00		5.000,00	5.000,00	
1/853600-618000	Instandhaltung von sonstigen Anlagen	2224	3224	24	3.500,00	3.500,00		3.500,00	3.500,00	
1/853600-631000	Telefon, Telefax	2222	3222	24	400,00	300,00	100,00	400,00	300,00	100,00
1/853600-670000	Versicherung	2222	3222	24	1.400,00	1.400,00		1.400,00	1.400,00	
1/853600-680000	Planmäßige Abschreibung		2226		71.400,00	71.400,00				
1/853600-700000	Rauchfangkehrergeb.	2223	3223	24	300,00	200,00	100,00	300,00	200,00	100,00

1. Nachtragsvoranschlag 2024

NVA Ergebnis- und Finanzierungsvoranschlag Detailnachweis

Marktgemeinde Orth an der Donau

		MVAG		VC QU	Ergebnisvoranschlag				Finanzierungsvoranschlag			
		EH	FH		VA 2024 inkl. NVA	VA 2024	1. NVA	VA 2024 inkl. NVA	VA 2024	1. NVA		
1/853600-710000	Öffentliche Abgaben	2225	3225	24	3.400,00	3.000,00	400,00	3.400,00	3.000,00	400,00		
1/853600-720001	Aufwand Gemeindearbeiter	2225	3225	24	18.000,00	18.000,00		18.000,00	18.000,00			
1/853600-720002	Verwaltungsaufwand	2225	3225	24	2.700,00	2.700,00		2.700,00	2.700,00			
1/853600-728000	sonstige Kosten	2225	3225	24	12.000,00	12.000,00		12.000,00	12.000,00			
SU 22 / 32	Summe Aufwendungen / Auszahlungen operative Gebarung				160.700,00	166.100,00	-5.400,00	89.300,00	94.700,00	-5.400,00		
SA 0 / SA 1	(0) Nettoergebnis (21 - 22) / (1) Geldfluss operative Gebarung (31 - 32)				-122.100,00	-127.500,00	5.400,00	-54.100,00	-59.500,00	5.400,00		
SA01	Saldo (01) Haushaltsrücklagen (230 - 240)				0,00	0,00	0,00	0,00	0,00	0,00		
SA00	Saldo (00) Nettoergebnis nach Haushaltsrücklagen (Saldo 0 + Saldo 01)				-122.100,00	-127.500,00	5.400,00					
Investive Gebarung												
SU 33	Summe Einzahlungen investive Gebarung							0,00	0,00	0,00		
1/853600-042000	Amts-, Betriebs- und Geschäftsausstattung		3415	2 41				5.000,00	5.000,00			
1/853600-050000	Sonderanlagen		3412	2 40								
SU 34	Summe Auszahlungen investive Gebarung							5.000,00	5.000,00	0,00		
SA2	Saldo (2) Geldfluss aus der Investiven Gebarung (33 - 34)							-5.000,00	-5.000,00	0,00		
SA3	Saldo (3) Nettofinanzierungssaldo (Saldo 1 + Saldo 2)							-59.100,00	-64.500,00	5.400,00		
Finanzierungstätigkeit												
SU 35	Summe Einzahlungen aus der Finanzierungstätigkeit							0,00	0,00	0,00		
SU 36	Summe Auszahlungen aus der Finanzierungstätigkeit							0,00	0,00	0,00		
SA4	Saldo (4) Geldfluss aus der Finanzierungstätigkeit (35 - 36)							0,00	0,00	0,00		
SA5	Saldo (5) Geldfluss aus der voranschlagswirksamen Gebarung (Saldo 3 + Saldo 4)							-59.100,00	-64.500,00	5.400,00		
853700	Wohn- und Geschäftsgebäude Feuerwehrgebäude											
Operative Gebarung												
2/853700+811000	Freiwillige Feuerwehr Mieten - FF Gebäude	2115	3115	14	12.800,00	12.800,00		12.800,00	12.800,00			
2/853700+811100	Freiwillige Feuerwehr Betriebskosten	2115	3115	14	100,00	100,00		100,00	100,00			
2/853700+813000	Erträge aus der Auflösung von Investitionszuschüssen (Kapitaltransfers)		2127		700,00	700,00						
2/853700+829000	Sonstige Erträge	2116	3116		2.600,00		2.600,00	2.600,00		2.600,00		
SU 21 / 31	Summe Erträge / Einzahlungen operative Gebarung				16.200,00	13.600,00	2.600,00	15.500,00	12.900,00	2.600,00		
1/853700-614000	Freiwillige Feuerwehr Instandhaltung Gebäude	2224	3224	24	5.000,00	5.000,00		5.000,00	5.000,00			
1/853700-670000	Versicherung	2222	3222	24	2.000,00	2.000,00		2.000,00	2.000,00			
1/853700-680000	Planmäßige Abschreibung	2226			19.800,00	19.800,00						
1/853700-728000	sonstige Kosten	2225	3225	24	22.000,00	2.000,00	20.000,00	22.000,00	2.000,00	20.000,00		
SU 22 / 32	Summe Aufwendungen / Auszahlungen operative Gebarung				48.800,00	28.800,00	20.000,00	29.000,00	9.000,00	20.000,00		
SA 0 / SA 1	(0) Nettoergebnis (21 - 22) / (1) Geldfluss operative Gebarung (31 - 32)				-32.600,00	-15.200,00	-17.400,00	-13.500,00	3.900,00	-17.400,00		
SA01	Saldo (01) Haushaltsrücklagen (230 - 240)				0,00	0,00	0,00	0,00	0,00	0,00		

1. Nachtragsvoranschlag 2024

Marktgemeinde Orth an der Donau

NVA Ergebnis- und Finanzierungsvoranschlag Detailnachweis

		MVAG		VC QU	Ergebnisvoranschlag			Finanzierungsvoranschlag		
		EH	FH		VA 2024 inkl. NVA	VA 2024	1. NVA	VA 2024 inkl. NVA	VA 2024	1. NVA
SA00	Saldo (00) Nettoergebnis nach Haushaltsrücklagen (Saldo 0 + Saldo 01)				-32.600,00	-15.200,00	-17.400,00			
Investive Gebarung										
2/853700+300000	Kapitaltransfers von Bund, Bundesfonds und Bundeskammern			3331				20.900,00		20.900,00
SU 33	Summe Einzahlungen investive Gebarung							20.900,00	0,00	20.900,00
1/853700-050000	Sonderanlagen			3412 2				55.000,00	55.000,00	
SU 34	Summe Auszahlungen investive Gebarung							55.000,00	55.000,00	0,00
SA2	Saldo (2) Geldfluss aus der Investiven Gebarung (33 – 34)							-34.100,00	-55.000,00	20.900,00
SA3	Saldo (3) Nettofinanzierungssaldo (Saldo 1 + Saldo 2)							-47.600,00	-51.100,00	3.500,00
Finanzierungstätigkeit										
SU 35	Summe Einzahlungen aus der Finanzierungstätigkeit							0,00	0,00	0,00
SU 36	Summe Auszahlungen aus der Finanzierungstätigkeit							0,00	0,00	0,00
SA4	Saldo (4) Geldfluss aus der Finanzierungstätigkeit (35 – 36)							0,00	0,00	0,00
SA5	Saldo (5) Geldfluss aus der voranschlagswirksamen Gebarung (Saldo 3 + Saldo 4)							-47.600,00	-51.100,00	3.500,00
853800	Wohn- und Geschäftsgebäude Musikvereinsgebäude									
Operative Gebarung										
2/853800+811000	Musikvereinsgebäude Mieten - Musikverein			2115 3115 14	1.300,00	1.300,00		1.300,00	1.300,00	
2/853800+813000	Erträge aus der Auflösung von Investitionszuschüssen (Kapitaltransfers)			2127	1.400,00	1.400,00				
SU 21 / 31	Summe Erträge / Einzahlungen operative Gebarung				2.700,00	2.700,00	0,00	1.300,00	1.300,00	0,00
1/853800-614000	Musikvereinsgebäude Instandhaltung Gebäude			2224 3224 24	2.000,00	2.000,00		2.000,00	2.000,00	
1/853800-670000	Versicherungen			2222 3222 24	300,00	300,00		300,00	300,00	
1/853800-680000	Planmäßige Abschreibung			2226	1.200,00	1.200,00				
SU 22 / 32	Summe Aufwendungen / Auszahlungen operative Gebarung				3.500,00	3.500,00	0,00	2.300,00	2.300,00	0,00
SA 0 / SA 1	(0) Nettoergebnis (21 - 22) / (1) Geldfluss operative Gebarung (31 – 32)				-800,00	-800,00	0,00	-1.000,00	-1.000,00	0,00
SA01	Saldo (01) Haushaltsrücklagen (230 - 240)				0,00	0,00	0,00	0,00	0,00	0,00
SA00	Saldo (00) Nettoergebnis nach Haushaltsrücklagen (Saldo 0 + Saldo 01)				-800,00	-800,00	0,00			
Investive Gebarung										
SU 33	Summe Einzahlungen investive Gebarung							0,00	0,00	0,00
SU 34	Summe Auszahlungen investive Gebarung							0,00	0,00	0,00
SA2	Saldo (2) Geldfluss aus der Investiven Gebarung (33 – 34)							0,00	0,00	0,00
SA3	Saldo (3) Nettofinanzierungssaldo (Saldo 1 + Saldo 2)							-1.000,00	-1.000,00	0,00
Finanzierungstätigkeit										
SU 35	Summe Einzahlungen aus der Finanzierungstätigkeit							0,00	0,00	0,00
SU 36	Summe Auszahlungen aus der Finanzierungstätigkeit							0,00	0,00	0,00
SA4	Saldo (4) Geldfluss aus der Finanzierungstätigkeit (35 – 36)							0,00	0,00	0,00

1. Nachtragsvoranschlag 2024

Marktgemeinde Orth an der Donau

NVA Ergebnis- und Finanzierungsvoranschlag Detailnachweis

	MVAG	VC QU	Ergebnisvoranschlag			Finanzierungsvoranschlag					
			EH	FH	VA 2024 inkl. NVA	VA 2024	1. NVA	VA 2024 inkl. NVA	VA 2024	1. NVA	
SA5			Saldo (5) Geldfluss aus der voranschlagswirksamen Gebarung (Saldo 3 + Saldo 4)					-1.000,00	-1.000,00	0,00	
859			Sonstige Betriebe mit marktbestimmter Tätigkeit								
859000			NÖGIG NÖ Glasfaserinfrastruktur								
Operative Gebarung											
SU 21 / 31			Summe Erträge / Einzahlungen operative Gebarung			0,00	0,00	0,00	0,00	0,00	0,00
SU 22 / 32			Summe Aufwendungen / Auszahlungen operative Gebarung			0,00	0,00	0,00	0,00	0,00	0,00
SA 0 / SA 1			(0) Nettoergebnis (21 - 22) / (1) Geldfluss operative Gebarung (31 - 32)			0,00	0,00	0,00	0,00	0,00	0,00
SA01			Saldo (01) Haushaltsrücklagen (230 - 240)			0,00	0,00	0,00	0,00	0,00	0,00
SA00			Saldo (00) Nettoergebnis nach Haushaltsrücklagen (Saldo 0 + Saldo 01)			0,00	0,00	0,00	0,00	0,00	0,00
Investive Gebarung											
SU 33			Summe Einzahlungen investive Gebarung					0,00	0,00	0,00	0,00
1/859000-010000			Baukosten Netzausbau Glasfaser	3413	2	40			100,00	100,00	
SU 34			Summe Auszahlungen investive Gebarung					100,00	100,00	0,00	0,00
SA2			Saldo (2) Geldfluss aus der Investiven Gebarung (33 - 34)					-100,00	-100,00	0,00	0,00
SA3			Saldo (3) Nettofinanzierungssaldo (Saldo 1 + Saldo 2)					-100,00	-100,00	0,00	0,00
Finanzierungstätigkeit											
SU 35			Summe Einzahlungen aus der Finanzierungstätigkeit					0,00	0,00	0,00	0,00
SU 36			Summe Auszahlungen aus der Finanzierungstätigkeit					0,00	0,00	0,00	0,00
SA4			Saldo (4) Geldfluss aus der Finanzierungstätigkeit (35 - 36)					0,00	0,00	0,00	0,00
SA5			Saldo (5) Geldfluss aus der voranschlagswirksamen Gebarung (Saldo 3 + Saldo 4)					-100,00	-100,00	0,00	0,00

1. Nachtragsvoranschlag 2024

Marktgemeinde Orth an der Donau

NVA Ergebnis- und Finanzierungsvoranschlag Detailnachweis

		MVAG		VC QU	Ergebnisvoranschlag		Finanzierungsvoranschlag			
		EH	FH		VA 2024 inkl. NVA	VA 2024	1. NVA	VA 2024 inkl. NVA	VA 2024	1. NVA
9 Finanzwirtschaft										
90	Gesonderte Verwaltung									
900	Gesonderte Verwaltung									
900000	Gesonderte Verwaltung									
Operative Gebarung										
2/900000+829000	Sonstige Einnahmen	2116	3116	18	5.000,00	1.000,00	4.000,00	5.000,00	1.000,00	4.000,00
2/900000+829100	Gutscheinverkäufe	2116	3116	18	7.000,00	7.000,00		7.000,00	7.000,00	
2/900000+868000	Nicht Behobener Jagdpacht	2124	3124	16	2.100,00	2.100,00		2.100,00	2.100,00	
SU 21 / 31	Summe Erträge / Einzahlungen operative Gebarung				14.100,00	10.100,00	4.000,00	14.100,00	10.100,00	4.000,00
1/900000-728100	Projekt-Gemeindeanalyse/Bürgerbeteiligung	2225	3225	24	5.000,00	5.000,00		5.000,00	5.000,00	
1/900000-729000	Sonstige Ausgaben	2225	3225	24	2.000,00	2.000,00		2.000,00	2.000,00	
1/900000-729100	Gutscheinverkäufe - Einlösungen	2225	3225	24	14.000,00	14.000,00		14.000,00	14.000,00	
1/900000-729910	Zuführungen an Projekte	2225	3225	24						
SU 22 / 32	Summe Aufwendungen / Auszahlungen operative Gebarung				21.000,00	21.000,00	0,00	21.000,00	21.000,00	0,00
SA 0 / SA 1	(0) Nettoergebnis (21 - 22) / (1) Geldfluss operative Gebarung (31 - 32)				-6.900,00	-10.900,00	4.000,00	-6.900,00	-10.900,00	4.000,00
SA01	Saldo (01) Haushaltsrücklagen (230 - 240)				0,00	0,00	0,00	0,00	0,00	0,00
SA00	Saldo (00) Nettoergebnis nach Haushaltsrücklagen (Saldo 0 + Saldo 01)				-6.900,00	-10.900,00	4.000,00			
Investive Gebarung										
SU 33	Summe Einzahlungen investive Gebarung							0,00	0,00	0,00
SU 34	Summe Auszahlungen investive Gebarung							0,00	0,00	0,00
SA2	Saldo (2) Geldfluss aus der Investiven Gebarung (33 - 34)							0,00	0,00	0,00
SA3	Saldo (3) Nettofinanzierungssaldo (Saldo 1 + Saldo 2)							-6.900,00	-10.900,00	4.000,00
Finanzierungstätigkeit										
SU 35	Summe Einzahlungen aus der Finanzierungstätigkeit							0,00	0,00	0,00
SU 36	Summe Auszahlungen aus der Finanzierungstätigkeit							0,00	0,00	0,00
SA4	Saldo (4) Geldfluss aus der Finanzierungstätigkeit (35 - 36)							0,00	0,00	0,00
SA5	Saldo (5) Geldfluss aus der voranschlagswirksamen Gebarung (Saldo 3 + Saldo 4)							-6.900,00	-10.900,00	4.000,00
91	Kapitalvermögen und Stiftungen ohne eigene Rechtspersönlichkeit									
910	Geldverkehr									
910000	Geldverkehr									
Operative Gebarung										
2/910000+816000	Centdifferenzen	2114	3114	13	100,00	100,00		100,00	100,00	
2/910000+823000	Zinsen der Giro- und Spargirokonten	2131	3131	14	54.000,00	54.000,00		54.000,00	54.000,00	

1. Nachtragsvoranschlag 2024

NVA Ergebnis- und Finanzierungsvoranschlag Detailnachweis

Marktgemeinde Orth an der Donau

		MVAG		VC QU	Ergebnisvoranschlag		Finanzierungsvoranschlag			
		EH	FH		VA 2024 inkl. NVA	VA 2024	1. NVA	VA 2024 inkl. NVA	VA 2024	1. NVA
2/910000+829000	Sonstige Einnahmen	2116	3116	18	4.800,00	100,00	4.700,00	4.800,00	100,00	4.700,00
SU 21 / 31	Summe Erträge / Einzahlungen operative Gebarung				58.900,00	54.200,00	4.700,00	58.900,00	54.200,00	4.700,00
1/910000-659000	Geldverkehrsspesen	2244	3244	24	6.000,00	6.000,00		6.000,00	6.000,00	
1/910000-710000	Kapitalertragssteuer	2225	3225	24	700,00	700,00		700,00	700,00	
1/910000-729000	Centausgleich	2225	3225	24	100,00	100,00		100,00	100,00	
SU 22 / 32	Summe Aufwendungen / Auszahlungen operative Gebarung				6.800,00	6.800,00	0,00	6.800,00	6.800,00	0,00
SA 0 / SA 1	(0) Nettoergebnis (21 - 22) / (1) Geldfluss operative Gebarung (31 – 32)				52.100,00	47.400,00	4.700,00	52.100,00	47.400,00	4.700,00
SA01	Saldo (01) Haushaltsrücklagen (230 - 240)				0,00	0,00	0,00	0,00	0,00	0,00
SA00	Saldo (00) Nettoergebnis nach Haushaltsrücklagen (Saldo 0 + Saldo 01)				52.100,00	47.400,00	4.700,00			
Investive Gebarung										
SU 33	Summe Einzahlungen investive Gebarung							0,00	0,00	0,00
SU 34	Summe Auszahlungen investive Gebarung							0,00	0,00	0,00
SA2	Saldo (2) Geldfluss aus der Investiven Gebarung (33 – 34)							0,00	0,00	0,00
SA3	Saldo (3) Nettofinanzierungssaldo (Saldo 1 + Saldo 2)							52.100,00	47.400,00	4.700,00
Finanzierungstätigkeit										
SU 35	Summe Einzahlungen aus der Finanzierungstätigkeit							0,00	0,00	0,00
SU 36	Summe Auszahlungen aus der Finanzierungstätigkeit							0,00	0,00	0,00
SA4	Saldo (4) Geldfluss aus der Finanzierungstätigkeit (35 – 36)							0,00	0,00	0,00
SA5	Saldo (5) Geldfluss aus der voranschlagswirksamen Gebarung (Saldo 3 + Saldo 4)							52.100,00	47.400,00	4.700,00
912	Rücklagen (soweit nicht aufteilbar)									
912000	Rücklagen (soweit nicht aufgeteilt)									
Operative Gebarung										
2/912000+823000	Zinsen für Rücklagen	2131	3131	14	2.500,00	2.500,00		2.500,00	2.500,00	
SU 21 / 31	Summe Erträge / Einzahlungen operative Gebarung				2.500,00	2.500,00	0,00	2.500,00	2.500,00	0,00
1/912000-710000	Kest für Rücklagen	2225	3225	24	500,00	500,00		500,00	500,00	
SU 22 / 32	Summe Aufwendungen / Auszahlungen operative Gebarung				500,00	500,00	0,00	500,00	500,00	0,00
SA 0 / SA 1	(0) Nettoergebnis (21 - 22) / (1) Geldfluss operative Gebarung (31 – 32)				2.000,00	2.000,00	0,00	2.000,00	2.000,00	0,00
2/912000+895001	Entnahmen von allgemeinen Haushaltsrücklagen	2301								
1/912000-795001	Zuweisung an allgemeine Haushaltsrücklagen	2401								
SA01	Saldo (01) Haushaltsrücklagen (230 - 240)				0,00	0,00	0,00	0,00	0,00	0,00
SA00	Saldo (00) Nettoergebnis nach Haushaltsrücklagen (Saldo 0 + Saldo 01)				2.000,00	2.000,00	0,00	2.000,00	2.000,00	0,00
Investive Gebarung										
SU 33	Summe Einzahlungen investive Gebarung							0,00	0,00	0,00
SU 34	Summe Auszahlungen investive Gebarung							0,00	0,00	0,00
SA2	Saldo (2) Geldfluss aus der Investiven Gebarung (33 – 34)							0,00	0,00	0,00

1. Nachtragsvoranschlag 2024

Marktgemeinde Orth an der Donau

NVA Ergebnis- und Finanzierungsvoranschlag Detailnachweis

		MVAG			VC QU			Ergebnisvoranschlag			Finanzierungsvoranschlag		
		EH	FH					VA 2024 inkl. NVA	VA 2024	1. NVA	VA 2024 inkl. NVA	VA 2024	1. NVA
SA3	Saldo (3) Nettofinanzierungssaldo (Saldo 1 + Saldo 2)										2.000,00	2.000,00	0,00
Finanzierungstätigkeit													
SU 35	Summe Einzahlungen aus der Finanzierungstätigkeit										0,00	0,00	0,00
1/912000-085000	Zuführung an Wertpapier Fonds		3650	2	60						30.000,00	30.000,00	
SU 36	Summe Auszahlungen aus der Finanzierungstätigkeit										30.000,00	30.000,00	0,00
SA4	Saldo (4) Geldfluss aus der Finanzierungstätigkeit (35 – 36)										-30.000,00	-30.000,00	0,00
SA5	Saldo (5) Geldfluss aus der voranschlagswirksamen Gebarung (Saldo 3 + Saldo 4)										-28.000,00	-28.000,00	0,00
916 Schadenersätze von Dritten (soweit nicht aufteilbar)													
916000 Schadenersätze von Dritten													
Operative Gebarung													
2/916000+862000	Diverse Kostenersätze		2121	3121	15		100,00	100,00			100,00	100,00	
SU 21 / 31	Summe Erträge / Einzahlungen operative Gebarung						100,00	100,00	0,00		100,00	100,00	0,00
SU 22 / 32	Summe Aufwendungen / Auszahlungen operative Gebarung						0,00	0,00	0,00		0,00	0,00	0,00
SA 0 / SA 1	(0) Nettoergebnis (21 - 22) / (1) Geldfluss operative Gebarung (31 – 32)						100,00	100,00	0,00		100,00	100,00	0,00
SA01	Saldo (01) Haushaltsrücklagen (230 - 240)						0,00	0,00	0,00		0,00	0,00	0,00
SA00	Saldo (00) Nettoergebnis nach Haushaltsrücklagen (Saldo 0 + Saldo 01)						100,00	100,00	0,00				
Investive Gebarung													
SU 33	Summe Einzahlungen investive Gebarung										0,00	0,00	0,00
SU 34	Summe Auszahlungen investive Gebarung										0,00	0,00	0,00
SA2	Saldo (2) Geldfluss aus der Investiven Gebarung (33 – 34)										0,00	0,00	0,00
SA3	Saldo (3) Nettofinanzierungssaldo (Saldo 1 + Saldo 2)										100,00	100,00	0,00
Finanzierungstätigkeit													
SU 35	Summe Einzahlungen aus der Finanzierungstätigkeit										0,00	0,00	0,00
SU 36	Summe Auszahlungen aus der Finanzierungstätigkeit										0,00	0,00	0,00
SA4	Saldo (4) Geldfluss aus der Finanzierungstätigkeit (35 – 36)										0,00	0,00	0,00
SA5	Saldo (5) Geldfluss aus der voranschlagswirksamen Gebarung (Saldo 3 + Saldo 4)										100,00	100,00	0,00
92 Öffentliche Abgaben													
920 Ausschließliche Gemeindeabgaben													
920000 Ausschließliche Gemeindeabgaben													
Operative Gebarung													
2/920000+830000	Grundsteuer A	2111	3111	10			25.000,00	25.000,00			25.000,00	25.000,00	
2/920000+831000	Grundsteuer B	2111	3111	10			225.500,00	225.000,00	500,00		225.500,00	225.000,00	500,00
2/920000+833100	Kommunalsteuer	2111	3111	10			2.200.000,00	2.000.000,00	200.000,00		2.200.000,00	2.000.000,00	200.000,00
2/920000+838000	Hundeabgabe	2111	3111	10			8.000,00	8.000,00			8.000,00	8.000,00	
2/920000+841000	Gebrauchsabgabe	2111	3111	10			26.000,00	26.000,00			26.000,00	26.000,00	

1. Nachtragsvoranschlag 2024

Marktgemeinde Orth an der Donau

NVA Ergebnis- und Finanzierungsvoranschlag Detailnachweis

		MVAG		VC QU	Ergebnisvoranschlag			Finanzierungsvoranschlag		
		EH	FH		VA 2024 inkl. NVA	VA 2024	1. NVA	VA 2024 inkl. NVA	VA 2024	1. NVA
2/920000+842000	Abstellplatzausgleichsabgabe	2111	3111	10	100,00	100,00		100,00	100,00	
2/920000+849000	Nebenansprüche (Mahnggebühren, etc.)	2111	3111	10	1.500,00	1.500,00		1.500,00	1.500,00	
2/920000+849100	Stundungszinsen	2111	3111	10	100,00	100,00		100,00	100,00	
2/920000+850000	Aufschliessungsbeiträge (Gem. Par.14)	2111	3111	10						
2/920000+856000	Verwaltungsabgaben	2111	3111	10	8.000,00	7.500,00	500,00	8.000,00	7.500,00	500,00
2/920000+856100	Va-Totenbeschau	2111	3111	10	5.000,00	5.000,00		5.000,00	5.000,00	
2/920000+857000	Kommissionsgebühren	2111	3111	10	100,00	100,00		100,00	100,00	
SU 21 / 31	Summe Erträge / Einzahlungen operative Gebarung				2.499.300,00	2.298.300,00	201.000,00	2.499.300,00	2.298.300,00	201.000,00
1/920000-691000	Nicht Einbringliche Forderungen- Abschreibung	2225	3225	24	3.000,00	3.000,00		3.000,00	3.000,00	
SU 22 / 32	Summe Aufwendungen / Auszahlungen operative Gebarung				3.000,00	3.000,00	0,00	3.000,00	3.000,00	0,00
SA 0 / SA 1	(0) Nettoergebnis (21 - 22) / (1) Geldfluss operative Gebarung (31 - 32)				2.496.300,00	2.295.300,00	201.000,00	2.496.300,00	2.295.300,00	201.000,00
SA01	Saldo (01) Haushaltsrücklagen (230 - 240)				0,00	0,00	0,00	0,00	0,00	0,00
SA00	Saldo (00) Nettoergebnis nach Haushaltsrücklagen (Saldo 0 + Saldo 01)				2.496.300,00	2.295.300,00	201.000,00			
Investive Gebarung										
SU 33	Summe Einzahlungen investive Gebarung							0,00	0,00	0,00
SU 34	Summe Auszahlungen investive Gebarung							0,00	0,00	0,00
SA2	Saldo (2) Geldfluss aus der Investiven Gebarung (33 - 34)							0,00	0,00	0,00
SA3	Saldo (3) Nettofinanzierungssaldo (Saldo 1 + Saldo 2)							2.496.300,00	2.295.300,00	201.000,00
Finanzierungstätigkeit										
SU 35	Summe Einzahlungen aus der Finanzierungstätigkeit							0,00	0,00	0,00
SU 36	Summe Auszahlungen aus der Finanzierungstätigkeit							0,00	0,00	0,00
SA4	Saldo (4) Geldfluss aus der Finanzierungstätigkeit (35 - 36)							0,00	0,00	0,00
SA5	Saldo (5) Geldfluss aus der voranschlagswirksamen Gebarung (Saldo 3 + Saldo 4)							2.496.300,00	2.295.300,00	201.000,00
921	Zwischen Ländern und Gemeinden geteilte Abgaben									
921000	Geteilte Abgaben zw. Land u Gde									
Operative Gebarung										
2/921000+834000	Nächtigungstaxe	2111	3111	10	2.500,00	1.800,00	700,00	2.500,00	1.800,00	700,00
2/921000+834100	Interessentenbeitrag Gemeindeanteil	2111	3111	10						
2/921000+861000	Transfers von Ländern, Landesfonds und Landeskammern	2121	3121	15	100,00	100,00		100,00	100,00	
SU 21 / 31	Summe Erträge / Einzahlungen operative Gebarung				2.600,00	1.900,00	700,00	2.600,00	1.900,00	700,00
SU 22 / 32	Summe Aufwendungen / Auszahlungen operative Gebarung				0,00	0,00	0,00	0,00	0,00	0,00
SA 0 / SA 1	(0) Nettoergebnis (21 - 22) / (1) Geldfluss operative Gebarung (31 - 32)				2.600,00	1.900,00	700,00	2.600,00	1.900,00	700,00
SA01	Saldo (01) Haushaltsrücklagen (230 - 240)				0,00	0,00	0,00	0,00	0,00	0,00
SA00	Saldo (00) Nettoergebnis nach Haushaltsrücklagen (Saldo 0 + Saldo 01)				2.600,00	1.900,00	700,00			

1. Nachtragsvoranschlag 2024

Marktgemeinde Orth an der Donau

NVA Ergebnis- und Finanzierungsvoranschlag Detailnachweis

		MVAG		VC QU	Ergebnisvoranschlag			Finanzierungsvoranschlag		
		EH	FH		VA 2024 inkl. NVA	VA 2024	1. NVA	VA 2024 inkl. NVA	VA 2024	1. NVA
Investive Gebarung										
SU 33	Summe Einzahlungen investive Gebarung							0,00	0,00	0,00
SU 34	Summe Auszahlungen investive Gebarung							0,00	0,00	0,00
SA2	Saldo (2) Geldfluss aus der Investiven Gebarung (33 – 34)							0,00	0,00	0,00
SA3	Saldo (3) Nettofinanzierungssaldo (Saldo 1 + Saldo 2)							2.600,00	1.900,00	700,00
Finanzierungstätigkeit										
SU 35	Summe Einzahlungen aus der Finanzierungstätigkeit							0,00	0,00	0,00
SU 36	Summe Auszahlungen aus der Finanzierungstätigkeit							0,00	0,00	0,00
SA4	Saldo (4) Geldfluss aus der Finanzierungstätigkeit (35 – 36)							0,00	0,00	0,00
SA5	Saldo (5) Geldfluss aus der voranschlagswirksamen Gebarung (Saldo 3 + Saldo 4)							2.600,00	1.900,00	700,00
925	Ertragsanteile an gemeinschaftlichen Bundesabgaben									
925000	Ertragsanteile an gemeinschaftlichen Bundesabgaben									
Operative Gebarung										
2/925000+859000	Ertragsanteile	2112	3112		2.239.000,00	2.239.000,00		2.239.000,00	2.239.000,00	
2/925000+859400	Ertragsanteile nach Abvs***	2112	3112	11						
SU 21 / 31	Summe Erträge / Einzahlungen operative Gebarung				2.239.000,00	2.239.000,00	0,00	2.239.000,00	2.239.000,00	0,00
SU 22 / 32	Summe Aufwendungen / Auszahlungen operative Gebarung				0,00	0,00	0,00	0,00	0,00	0,00
SA 0 / SA 1	(0) Nettoergebnis (21 - 22) / (1) Geldfluss operative Gebarung (31 – 32)				2.239.000,00	2.239.000,00	0,00	2.239.000,00	2.239.000,00	0,00
SA01	Saldo (01) Haushaltsrücklagen (230 - 240)				0,00	0,00	0,00	0,00	0,00	0,00
SA00	Saldo (00) Nettoergebnis nach Haushaltsrücklagen (Saldo 0 + Saldo 01)				2.239.000,00	2.239.000,00	0,00			
Investive Gebarung										
SU 33	Summe Einzahlungen investive Gebarung							0,00	0,00	0,00
SU 34	Summe Auszahlungen investive Gebarung							0,00	0,00	0,00
SA2	Saldo (2) Geldfluss aus der Investiven Gebarung (33 – 34)							0,00	0,00	0,00
SA3	Saldo (3) Nettofinanzierungssaldo (Saldo 1 + Saldo 2)							2.239.000,00	2.239.000,00	0,00
Finanzierungstätigkeit										
SU 35	Summe Einzahlungen aus der Finanzierungstätigkeit							0,00	0,00	0,00
SU 36	Summe Auszahlungen aus der Finanzierungstätigkeit							0,00	0,00	0,00
SA4	Saldo (4) Geldfluss aus der Finanzierungstätigkeit (35 – 36)							0,00	0,00	0,00
SA5	Saldo (5) Geldfluss aus der voranschlagswirksamen Gebarung (Saldo 3 + Saldo 4)							2.239.000,00	2.239.000,00	0,00

1. Nachtragsvoranschlag 2024

Marktgemeinde Orth an der Donau

NVA Ergebnis- und Finanzierungsvoranschlag Detailnachweis

		MVAG		VC QU	Ergebnisvoranschlag			Finanzierungsvoranschlag		
		EH	FH		VA 2024 inkl. NVA	VA 2024	1. NVA	VA 2024 inkl. NVA	VA 2024	1. NVA
94	Finanzzuweisungen und Zuschüsse									
940	Bedarfszuweisungen									
940000	Bedarfszuweisungen									
Operative Gebarung										
2/940000+861000	Transfers von Ländern, Landesfonds und Landeskammern	2121	3121	15						
SU 21 / 31	Summe Erträge / Einzahlungen operative Gebarung				0,00	0,00	0,00	0,00	0,00	0,00
SU 22 / 32	Summe Aufwendungen / Auszahlungen operative Gebarung				0,00	0,00	0,00	0,00	0,00	0,00
SA 0 / SA 1	(0) Nettoergebnis (21 - 22) / (1) Geldfluss operative Gebarung (31 - 32)				0,00	0,00	0,00	0,00	0,00	0,00
SA01	Saldo (01) Haushaltsrücklagen (230 - 240)				0,00	0,00	0,00	0,00	0,00	0,00
SA00	Saldo (00) Nettoergebnis nach Haushaltsrücklagen (Saldo 0 + Saldo 01)				0,00	0,00	0,00			
Investive Gebarung										
SU 33	Summe Einzahlungen investive Gebarung							0,00	0,00	0,00
SU 34	Summe Auszahlungen investive Gebarung							0,00	0,00	0,00
SA2	Saldo (2) Geldfluss aus der Investiven Gebarung (33 - 34)							0,00	0,00	0,00
SA3	Saldo (3) Nettofinanzierungssaldo (Saldo 1 + Saldo 2)							0,00	0,00	0,00
Finanzierungstätigkeit										
SU 35	Summe Einzahlungen aus der Finanzierungstätigkeit							0,00	0,00	0,00
SU 36	Summe Auszahlungen aus der Finanzierungstätigkeit							0,00	0,00	0,00
SA4	Saldo (4) Geldfluss aus der Finanzierungstätigkeit (35 - 36)							0,00	0,00	0,00
SA5	Saldo (5) Geldfluss aus der voranschlagswirksamen Gebarung (Saldo 3 + Saldo 4)							0,00	0,00	0,00
941	Sonstige Finanzzuweisungen nach dem FAG									
941000	Sonstige Finanzzuweisungen nach dem FAG									
Operative Gebarung										
2/941000+860000	laufende Transferzahlungen von Bund, Bundesfonds u Bundeskammern	2121	3121	15	78.100,00	21.400,00	56.700,00	78.100,00	21.400,00	56.700,00
SU 21 / 31	Summe Erträge / Einzahlungen operative Gebarung				78.100,00	21.400,00	56.700,00	78.100,00	21.400,00	56.700,00
SU 22 / 32	Summe Aufwendungen / Auszahlungen operative Gebarung				0,00	0,00	0,00	0,00	0,00	0,00
SA 0 / SA 1	(0) Nettoergebnis (21 - 22) / (1) Geldfluss operative Gebarung (31 - 32)				78.100,00	21.400,00	56.700,00	78.100,00	21.400,00	56.700,00
SA01	Saldo (01) Haushaltsrücklagen (230 - 240)				0,00	0,00	0,00	0,00	0,00	0,00
SA00	Saldo (00) Nettoergebnis nach Haushaltsrücklagen (Saldo 0 + Saldo 01)				78.100,00	21.400,00	56.700,00			
Investive Gebarung										
SU 33	Summe Einzahlungen investive Gebarung							0,00	0,00	0,00
SU 34	Summe Auszahlungen investive Gebarung							0,00	0,00	0,00
SA2	Saldo (2) Geldfluss aus der Investiven Gebarung (33 - 34)							0,00	0,00	0,00
SA3	Saldo (3) Nettofinanzierungssaldo (Saldo 1 + Saldo 2)							78.100,00	21.400,00	56.700,00

1. Nachtragsvoranschlag 2024

Marktgemeinde Orth an der Donau

NVA Ergebnis- und Finanzierungsvoranschlag Detailnachweis

	MVAG	VC QU	Ergebnisvoranschlag			Finanzierungsvoranschlag			
			EH	FH	VA 2024 inkl. NVA	VA 2024	1. NVA	VA 2024 inkl. NVA	VA 2024
Finanzierungstätigkeit									
SU 35							0,00	0,00	0,00
SU 36							0,00	0,00	0,00
SA4							0,00	0,00	0,00
SA5							78.100,00	21.400,00	56.700,00
947 Sonstige Zuschüsse der Länder									
947000									
Operative Gebarung									
2/947000+861000			2121	3121	15				
Transfers von Ländern, Landesfonds und Landeskammern									
SU 21 / 31							0,00	0,00	0,00
SU 22 / 32							0,00	0,00	0,00
SA 0 / SA 1							0,00	0,00	0,00
SA01							0,00	0,00	0,00
SA00							0,00	0,00	0,00
Investive Gebarung									
SU 33							0,00	0,00	0,00
SU 34							0,00	0,00	0,00
SA2							0,00	0,00	0,00
SA3							0,00	0,00	0,00
Finanzierungstätigkeit									
SU 35							0,00	0,00	0,00
SU 36							0,00	0,00	0,00
SA4							0,00	0,00	0,00
SA5							0,00	0,00	0,00

Haushaltspotential (aufbauend auf der Ergebnisrechnung)

1. Nachtragsvoranschlag 2024

Marktgemeinde Orth an der Donau

Haushaltspotential (aufbauend auf der Ergebnisrechnung)

MVAG	Mittelverwendungs- und -aufbringungsgruppen	Mittelaufbringung	Mittelverwendung	Saldo
211	Erträge aus der operativen Verwaltungstätigkeit	7.428.000,00		
212	Erträge aus Transfers	650.600,00		
213	Finanzerträge	56.500,00		
Summe Erträge (SU 21)		8.135.100,00		
2117	Nicht finanzierungswirksame operative Erträge (Auflösung von Rückstellungen und Aktivierte Eigenleistungen)	-92.600,00		
2127	Nicht finanzierungswirksamer Transferertrag (Auflösung von Investitionszuschüssen)	-148.600,00		
2136	Sonstige nicht finanzierungswirksame Finanzerträge (Auflösung von RS Bewertung von Beteiligungen und aktiven Finanzinstrumenten)			
Nicht finanzwirksame Erträge		-241.200,00		
Finanzwirksame Erträge		7.893.900,00		
221	Personalaufwand		2.190.300,00	
222	Sachaufwand		3.703.000,00	
223	Transferaufwand		3.229.000,00	
224	Finanzaufwand		120.400,00	
Summe Aufwendungen (SU 22)			9.242.700,00	
2214	Nicht finanzierungswirksamer Personalaufwand (Dotierung RS für Abfertigungen, Jubiläum u. nicht konsumierte Urlaube)		-29.900,00	
2226	Nicht finanzierungswirksamer Sachaufwand (inkl. Abschreibungen, Dotierung von RS Prozess, ausstehende Rechnungen)		-884.700,00	
2237	Nicht finanzierungswirksamer Transferaufwand (Dotierungen von RS f. Pensionen)			
2245	Nicht finanzierungswirksamer Finanzaufwand (Wertberichtigungen zu Finanzinstrumenten, Aufwendungen aus der Bewertung von Beteiligungen)			
Nicht finanzwirksame Aufwendungen			-914.600,00	
Finanzwirksame Aufwendungen			8.328.100,00	
Finanzwirksames Ergebnis		7.893.900,00	8.328.100,00	-434.200,00

1. Nachtragsvoranschlag 2024

Marktgemeinde Orth an der Donau

Haushaltspotential (aufbauend auf der Ergebnisrechnung)

MVAG	Mittelverwendungs- und -aufbringungsgruppen	Mittelaufbringung	Mittelverwendung	Saldo
332	Einzahlungen aus der Rückzahlung von Darlehen sowie gewährten Vorschüssen (ohne 332x mit Projektcode - Anzahlungen)	7.300,00		
1141	Vorräte (- Veränderung)			
1142	Gegebene Anzahlungen auf Vorräte (- Veränderung)			
1540	Passive Rechnungsabgrenzung			
	Einzahlungen der Kontengruppe 000-089, die keinem Projekt mit Projektcode 1 zugeordnet sind	62.500,00		
	Einzahlungen der Kontengruppe 30, die keinem Projekt mit Projektcode 1 zugeordnet sind	290.900,00		
	- Erträge der Kontogruppe 80 mit Projektcode 1			
2301	Entnahmen von Rücklagen endfälliger Darlehen (Kontengruppe 893)			
Jährliche wiederkehrende Einzahlungen		360.700,00		
36	Auszahlungen aus der Finanzierungstätigkeit (ohne Projektcode 1)		276.100,00	
2401	Zuweisung an Rücklagen endfälliger Darlehen (Kontengruppe 793)			
342	Auszahlungen aus der Gewährung von Darlehen sowie gewährten Vorschüssen (ohne 342x mit Projektcode - Anzahlungen)		7.300,00	
1141	Vorräte (+ Veränderung)			
1142	Gegebene Anzahlungen auf Vorräte (+ Veränderung)			
1170	Aktive Rechnungsabgrenzung			
	Auszahlungen (Investitionen) der Kontengruppe 000-083, die keinem Projekt mit Projektcode 1 zugeordnet sind		757.300,00	
Jährliche wiederkehrende Auszahlungen			1.040.700,00	
	Kontengruppe 871, KT der Ergebnisrechnung, mit Projektcode (BZ)	-273.100,00		
Summe Kapitaltransfers der Ergebnisrechnung		-273.100,00		
H1 Jährliches Haushaltspotential (Eigenmittel)		7.981.500,00	9.368.800,00	-1.387.300,00
H4VJ Haushaltspotential Vorjahr (Endbestand HP-RL Vorjahr, Konto 935077 = AB)				2.611.392,05
H2 verfügbares Haushaltspotential (Eigenmittel)				1.224.092,05

1. Nachtragsvoranschlag 2024

Marktgemeinde Orth an der Donau

Haushaltspotential (aufbauend auf der Ergebnisrechnung)

MVAG	Mittelverwendungs- und -aufbringungsgruppen	Mittelaufbringung	Mittelverwendung	Saldo
Information 1 - Berechnung der tatsächlichen Liquidität				
im verfügbaren Haushaltspotential enthaltene Bedarfszuweisungen zur Liquiditätssteigerung aus Kontogruppe 871, KT der Ergebnisrechnung ohne Projektcode				
tatsächlicher Liquiditätsbedarf ohne Rücklagenauflösung (Abgang)		1.224.092,05		
2401	Zuweisungen an Haushaltsrücklagen (Kontengruppe 794)			
2401	Zuweisungen an Haushaltsrücklagen (Kontengruppe 795)			
Jährliche Aufwände für Rücklagen			0,00	
2301	Entnahmen von Haushaltsrücklagen (Kontengruppe 894)	50.000,00		
2301	Entnahmen von Haushaltsrücklagen (Kontengruppe 895)	400.000,00		
Jährliche RL-Erträge f. Investitionen (finanzw.)		450.000,00		
H3 verfügbares Haushaltspotential (Eigenmittel) nach finanzwirksamen Rücklagen		1.674.092,05	0,00	1.674.092,05
- Zuweisungen und Umbuchungen an investive Vorhaben				0,00
+ Rückführungen und Umbuchungen von investiven Vorhaben				0,00
H4 kumuliertes Haushaltspotential (Eigenmittel) Endbestand		1.674.092,05	0,00	1.674.092,05

1. NVA Nachweis der Investitionstätigkeit

1. Nachtragsvoranschlag 2024

Nachweis der Investitionstätigkeit

Marktgemeinde Orth an der Donau

Vorhaben	Vorhabensbezeichnung		RA Vorjahre	VA 2024	Plan 2025	Plan 2026	Plan 2027	Plan 2028	Plan Gesamt (gerundet)
Konto	Bezeichnung								
1612000	Straßenbau (1990 bis 2099)								
	Auszahlungen - Investitionen - Mittelverwendung		1.345.009,78	560.000,00	400.000,00	300.000,00	300.000,00	300.000,00	3.205.000,00
	Anschaffungs- oder Herstellungskosten		1.345.009,78	560.000,00	400.000,00	300.000,00	300.000,00	300.000,00	3.205.000,00
5/612000-002000	Straßenbau Baukosten		604.818,93	480.000,00	350.000,00	250.000,00	250.000,00	250.000,00	2.184.800,00
5/612000-002100	Beleuchtungsbau Baukosten		55.171,17	80.000,00	50.000,00	50.000,00	50.000,00	50.000,00	335.200,00
5/612000-795001	Zuweisung an allgemeine Haushaltsrücklagen		685.019,68						685.000,00
	Einzahlungen - Finanzierung - Mittelaufbringung		1.685.315,57	560.000,00	400.000,00	300.000,00	300.000,00	300.000,00	3.545.300,00
	Mittel aus Geldfluss aus der operativen Gebarung		99.240,87	0,00	0,00	0,00	0,00	0,00	99.200,00
6/612000+829910	Zuführung aus operativer Gebarung***		99.240,87						99.200,00
	Bedarfszuweisungen/KTZ		842.239,53	270.000,00	200.000,00	200.000,00	200.000,00	200.000,00	1.912.200,00
6/612000+301000	Kapitaltransfers von Ländern, Landesfonds und Landeskammern		7.741,00						7.700,00
6/612000+871000	Beihilfen aus Bedarfszuweisungen		834.498,53	270.000,00	200.000,00	200.000,00	200.000,00	200.000,00	1.904.500,00
	Haushaltsrücklagen/Zahlungsmittelreserven		685.019,68	290.000,00	200.000,00	100.000,00	100.000,00	100.000,00	1.475.000,00
6/612000+895001	Entnahmen von Haushaltsrücklagen		685.019,68	290.000,00	200.000,00	100.000,00	100.000,00	100.000,00	1.475.000,00
	Sonstige Kapitaltransfers und Subventionen		58.815,49	0,00	0,00	0,00	0,00	0,00	58.800,00
6/612000+300000	KT von Bund, Förd. Dr. Baumhackl Straße		58.815,49						58.800,00
	Darlehen/Innere Darlehen		0,00	0,00	0,00	0,00	0,00	0,00	0,00
	Finanzierungsleasing		0,00	0,00	0,00	0,00	0,00	0,00	0,00
	Veräußerung langfristiges Vermögen und sonstiges		0,00	0,00	0,00	0,00	0,00	0,00	0,00
Finanzierungsergebnis 1612000			340.305,79	0,00	0,00	0,00	0,00	0,00	340.300,00
			<i>inklusive Vorjahre (gerundet)</i>	340.300,00	340.300,00	340.300,00	340.300,00	340.300,00	

1. Nachtragsvoranschlag 2024

Nachweis der Investitionstätigkeit

Marktgemeinde Orth an der Donau

Vorhaben	Vorhabensbezeichnung	RA Vorjahre	VA 2024	Plan 2025	Plan 2026	Plan 2027	Plan 2028	Plan Gesamt (gerundet)
Konto	Bezeichnung							
1710000	Land- und forstwirtschaftlicher Wegebau, Güterwegebau (2014 bis 2099)							
	Auszahlungen - Investitionen - Mittelverwendung	25.315,82	25.000,00	25.000,00	25.000,00	25.000,00	25.000,00	150.300,00
	Anschaffungs- oder Herstellungskosten	25.315,82	25.000,00	25.000,00	25.000,00	25.000,00	25.000,00	150.300,00
5/710000-002300	Wegeerhaltung	25.315,82	25.000,00	25.000,00	25.000,00	25.000,00	25.000,00	150.300,00
	Einzahlungen - Finanzierung - Mittelaufbringung	25.315,82	25.000,00	6.200,00	6.200,00	6.200,00	6.200,00	75.100,00
	Mittel aus Geldfluss aus der operativen Gebarung	21.278,76	0,00	0,00	0,00	0,00	0,00	21.300,00
6/710000+829910	Zuführung aus operativer Gebarung	21.278,76						21.300,00
	Bedarfszuweisungen/KTZ	4.037,06	6.200,00	6.200,00	6.200,00	6.200,00	6.200,00	35.000,00
6/710000+301000	Kapitaltransfers von Ländern, Landesfonds und Landeskammern		3.100,00	3.100,00	3.100,00	3.100,00	3.100,00	15.500,00
6/710000+871000	Kapitaltransfers aus Gemeinde-Bedarfszuweisungsmitteln		3.100,00	3.100,00	3.100,00	3.100,00	3.100,00	15.500,00
6/710000+871100	Landesbeitrag BZ	4.037,06						4.000,00
	Haushaltsrücklagen/Zahlungsmittelreserven	0,00	18.800,00	0,00	0,00	0,00	0,00	18.800,00
6/710000+895001	Entnahmen von allgemeinen Haushaltsrücklagen		18.800,00					18.800,00
	Sonstige Kapitaltransfers und Subventionen	0,00	0,00	0,00	0,00	0,00	0,00	0,00
	Darlehen/Innere Darlehen	0,00	0,00	0,00	0,00	0,00	0,00	0,00
	Finanzierungsleasing	0,00	0,00	0,00	0,00	0,00	0,00	0,00
	Veräußerung langfristiges Vermögen und sonstiges	0,00	0,00	0,00	0,00	0,00	0,00	0,00
Finanzierungsergebnis 1710000		0,00	0,00	-18.800,00	-18.800,00	-18.800,00	-18.800,00	-75.200,00
	<i>inklusive Vorjahre (gerundet)</i>		0,00	-18.800,00	-37.600,00	-56.400,00	-75.200,00	

1. Nachtragsvoranschlag 2024

Nachweis der Investitionstätigkeit

Marktgemeinde Orth an der Donau

Vorhaben	Vorhabensbezeichnung	RA Vorjahre	VA 2024	Plan 2025	Plan 2026	Plan 2027	Plan 2028	Plan Gesamt (gerundet)
Konto	Bezeichnung							
1851400	Erweiterung Ortskanal (1990 bis 2099)							
	Auszahlungen - Investitionen - Mittelverwendung	1.664.323,11	50.000,00	50.000,00	50.000,00	50.000,00	50.000,00	1.914.300,00
	Anschaffungs- oder Herstellungskosten	1.664.323,11	50.000,00	50.000,00	50.000,00	50.000,00	50.000,00	1.914.300,00
5/851400-006000	Planungs-und Baukosten BA 09	1.664.323,11	50.000,00	50.000,00	50.000,00	50.000,00	50.000,00	1.914.300,00
	Einzahlungen - Finanzierung - Mittelaufbringung	1.366.845,90	50.000,00	0,00	0,00	0,00	0,00	1.416.800,00
	Mittel aus Geldfluss aus der operativen Gebarung	226.245,90	0,00	0,00	0,00	0,00	0,00	226.200,00
6/851400+829910	Zuführung aus operativer Gebarung***	226.245,90						226.200,00
	Bedarfszuweisungen/KTZ	437.000,00	0,00	0,00	0,00	0,00	0,00	437.000,00
6/851400+301000	Kapitaltransfers von Ländern, Landesfonds und Landeskammern	437.000,00						437.000,00
	Haushaltsrücklagen/Zahlungsmittelreserven	0,00	50.000,00	0,00	0,00	0,00	0,00	50.000,00
6/851400+894001	Entnahmen von zweckgebundenen Haushaltsrücklagen		50.000,00					50.000,00
	Sonstige Kapitaltransfers und Subventionen	0,00	0,00	0,00	0,00	0,00	0,00	0,00
	Darlehen/Innere Darlehen	703.600,00	0,00	0,00	0,00	0,00	0,00	703.600,00
90132/8510	ABA 09 Erweiterung Andlersdorferstr/Hellenbergstr.	703.600,00						703.600,00
	Finanzierungsleasing	0,00	0,00	0,00	0,00	0,00	0,00	0,00
	Veräußerung langfristiges Vermögen und sonstiges	0,00	0,00	0,00	0,00	0,00	0,00	0,00
Finanzierungsergebnis 1851400		-297.477,21	0,00	-50.000,00	-50.000,00	-50.000,00	-50.000,00	-497.500,00
	<i>inklusive Vorjahre (gerundet)</i>		-297.500,00	-347.500,00	-397.500,00	-447.500,00	-497.500,00	

1. Nachtragsvoranschlag 2024

Nachweis der Investitionstätigkeit

Marktgemeinde Orth an der Donau

Vorhaben	Vorhabensbezeichnung	RA Vorjahre	VA 2024	Plan 2025	Plan 2026	Plan 2027	Plan 2028	Plan Gesamt (gerundet)
Konto	Bezeichnung							
1853300	Parkplatz Schlossplatz (2021 bis 2099)							
	Auszahlungen - Investitionen - Mittelverwendung	237.006,03	0,00	0,00	0,00	0,00	0,00	237.000,00
	Anschaffungs- oder Herstellungskosten	237.006,03	0,00	0,00	0,00	0,00	0,00	237.000,00
5/853300-002000	Straßenbauten	237.006,03						237.000,00
	Einzahlungen - Finanzierung - Mittelaufbringung	237.006,03	0,00	0,00	0,00	0,00	0,00	237.000,00
	Mittel aus Geldfluss aus der operativen Gebarung	163.654,74	0,00	0,00	0,00	0,00	0,00	163.700,00
6/853300+829910	Zuführung aus operativer Gebarung***	163.654,74						163.700,00
	Bedarfszuweisungen/KTZ	0,00	0,00	0,00	0,00	0,00	0,00	0,00
	Haushaltsrücklagen/Zahlungsmittelreserven	0,00	0,00	0,00	0,00	0,00	0,00	0,00
	Sonstige Kapitaltransfers und Subventionen	73.351,29	0,00	0,00	0,00	0,00	0,00	73.400,00
6/853300+300000	Kapitaltransfers von Bund, Bundesfonds und Bundeskammern	73.351,29						73.400,00
	Darlehen/Innere Darlehen	0,00	0,00	0,00	0,00	0,00	0,00	0,00
	Finanzierungsleasing	0,00	0,00	0,00	0,00	0,00	0,00	0,00
	Veräußerung langfristiges Vermögen und sonstiges	0,00	0,00	0,00	0,00	0,00	0,00	0,00
Finanzierungsergebnis 1853300		0,00	0,00	0,00	0,00	0,00	0,00	0,00
	<i>inklusive Vorjahre (gerundet)</i>		0,00	0,00	0,00	0,00	0,00	

1. Nachtragsvoranschlag 2024

Nachweis der Investitionstätigkeit

Marktgemeinde Orth an der Donau

Vorhaben	Vorhabensbezeichnung		RA Vorjahre	VA 2024	Plan 2025	Plan 2026	Plan 2027	Plan 2028	Plan Gesamt (gerundet)
Konto	Bezeichnung								
2000001	sonstige Investitionen (2020 bis 2099)								
	Auszahlungen - Investitionen - Mittelverwendung		704.689,69	787.300,00	122.800,00	122.800,00	122.800,00	122.800,00	1.983.200,00
	Anschaffungs- oder Herstellungskosten		704.689,69	787.300,00	122.800,00	122.800,00	122.800,00	122.800,00	1.983.200,00
1/010000-020000	Ankauf von Geräte		5.998,86	3.000,00	3.000,00	3.000,00	3.000,00	3.000,00	21.000,00
1/010000-042000	Amts-, Betriebs- und Geschäftsausstattung			5.000,00	5.000,00	5.000,00	5.000,00	5.000,00	25.000,00
1/010000-042100	Ausstattung Personal - und Sonstige Räume			5.000,00	5.000,00	5.000,00	5.000,00	5.000,00	25.000,00
1/010000-042110	Software (Anschaffung)			5.000,00	5.000,00	5.000,00	5.000,00	5.000,00	25.000,00
1/010000-042200	EDV Anlage u Hardware		1.501,42	5.000,00	5.000,00	5.000,00	5.000,00	5.000,00	26.500,00
1/164000-004000	Wasser und Kanalisationsbauten		12.241,39	4.000,00	1.000,00	1.000,00	1.000,00	1.000,00	20.200,00
1/240000-042000	Spielmaterial über geringw. Grenze		16.111,67	2.500,00	2.500,00	2.500,00	2.500,00	2.500,00	28.600,00
1/240000-042100	Anschaffungen Kindergarteneinrichtung		9.600,62	5.000,00	5.000,00	5.000,00	5.000,00	5.000,00	34.600,00
1/240000-050000	Sonderanlagen			43.000,00					43.000,00
1/240200-042000	Spielmaterial über geringw. Grenze			2.000,00	2.000,00	2.000,00	2.000,00	2.000,00	10.000,00
1/240200-042100	Anschaffungen Kindergarteneinrichtung			5.000,00	1.000,00	1.000,00	1.000,00	1.000,00	9.000,00
1/262000-050000	Kinderspiel- und Sportplätze		47.774,74	5.000,00	5.000,00	5.000,00	5.000,00	5.000,00	72.800,00
1/320000-042000	Einrichtung		8.300,00	3.000,00	3.000,00	3.000,00	3.000,00	3.000,00	23.300,00
1/320000-042100	Lehrmittel und Unterrichtsmaterial			1.000,00	1.000,00	1.000,00	1.000,00	1.000,00	5.000,00
1/320000-042200	Ankauf von Musikinstrumenten		2.750,00	4.000,00	4.000,00	4.000,00	4.000,00	4.000,00	22.800,00
1/360000-042000	Betriebs- und Geschäftsausstattung Museum			1.000,00	1.000,00	1.000,00	1.000,00	1.000,00	5.000,00
1/360000-042100	Betriebsausstattung-Festsaal			5.000,00	5.000,00	5.000,00	5.000,00	5.000,00	25.000,00
1/480000-042000	Einrichtung SwH Gemeinschafts- Räume			1.000,00	1.000,00	1.000,00	1.000,00	1.000,00	5.000,00
1/612000-042000	Betriebs- und Geschäftsausstattung			38.500,00					38.500,00
1/640000-010000	Gebäude Neuanschaffung Buswartehaus			5.000,00	5.000,00	5.000,00	5.000,00	5.000,00	25.000,00
1/640000-050000	Verkehrszeichen, Spiegel und diverse Maßnahmen			3.000,00	3.000,00	3.000,00	3.000,00	3.000,00	15.000,00
1/817000-042000	Betriebsausstattung		27.387,35	5.000,00	5.000,00	5.000,00	5.000,00	5.000,00	52.400,00
1/820000-006000	Sonstige Grundstückseinrichtungen		130.341,47						130.300,00
1/820000-020000	Maschinen und maschinelle Anlagen (Ankauf)		127.073,59	5.000,00	5.000,00	5.000,00	5.000,00	5.000,00	152.100,00
1/820000-030000	Werkzeuge (Ankauf)		2.413,73	3.000,00	3.000,00	3.000,00	3.000,00	3.000,00	17.400,00
1/820000-040000	Fahrzeuge (Ankauf)		12.454,41	100,00	100,00	100,00	100,00	100,00	13.000,00

1. Nachtragsvoranschlag 2024

Nachweis der Investitionstätigkeit

Marktgemeinde Orth an der Donau

Vorhaben	Vorhabensbezeichnung		RA Vorjahre	VA 2024	Plan 2025	Plan 2026	Plan 2027	Plan 2028	Plan Gesamt (gerundet)
Konto	Bezeichnung								
1/820000-042000	Betriebsausstattung-Werkzeug und Geräte		1.129,71	2.000,00	2.000,00	2.000,00	2.000,00	2.000,00	11.100,00
1/820000-050000	Sonderanlagen		7.123,96						7.100,00
1/840000-001100	Kosten für Grundablösen			220.000,00	1.000,00	1.000,00	1.000,00	1.000,00	224.000,00
1/840100-001100	Ankauf Grundstücke			100,00	100,00	100,00	100,00	100,00	500,00
1/851000-020000	Maschinen und Geräteankauf		29.889,54	8.000,00	8.000,00	8.000,00	8.000,00	8.000,00	69.900,00
1/851000-040000	Ankauf Fahrzeuge		27.925,92						27.900,00
1/851000-050000	Sonderanlagen		63.427,88	285.000,00					348.400,00
1/853000-010000	Gebäude und Bauten		23.458,15	1.000,00	1.000,00	1.000,00	1.000,00	1.000,00	28.500,00
1/853100-050000	Sonderanlagen			17.000,00					17.000,00
1/853500-004000	Wasser- und Abwasserbauten und -anlagen		14.962,16						15.000,00
1/853600-042000	Amts-, Betriebs- und Geschäftsausstattung		13.223,81	5.000,00	5.000,00	5.000,00	5.000,00	5.000,00	38.200,00
1/853600-050000	Sonderanlagen		30.470,22						30.500,00
1/853700-050000	Sonderanlagen			55.000,00					55.000,00
1/859000-010000	Baukosten Netzausbau Glasfaser			100,00	100,00	100,00	100,00	100,00	500,00
1/912000-085000	Zuführung an Wertpapier Fonds		89.129,09	30.000,00	30.000,00	30.000,00	30.000,00	30.000,00	239.100,00
Einzahlungen - Finanzierung - Mittelaufbringung			1.994.351,82	62.500,00	0,00	0,00	0,00	0,00	2.056.900,00
Mittel aus Geldfluss aus der operativen Gebarung			1.994.351,82	62.500,00	0,00	0,00	0,00	0,00	2.056.900,00
2/840000+001000	Verkauf von Grundstücken		404.105,00	62.500,00					466.600,00
2/840100+001000	Verkauf von Grundstücken		1.594.340,00						1.594.300,00
2/912000+085000	Zur Veräußerung verfügbare Finanzinstrumente – langfristig		-4.093,18						-4.100,00
Bedarfszuweisungen/KTZ			0,00	0,00	0,00	0,00	0,00	0,00	0,00
Haushaltsrücklagen/Zahlungsmittelreserven			0,00	0,00	0,00	0,00	0,00	0,00	0,00
Sonstige Kapitaltransfers und Subventionen			0,00	0,00	0,00	0,00	0,00	0,00	0,00
Darlehen/Innere Darlehen			0,00	0,00	0,00	0,00	0,00	0,00	0,00
Finanzierungsleasing			0,00	0,00	0,00	0,00	0,00	0,00	0,00
Veräußerung langfristiges Vermögen und sonstiges			0,00	0,00	0,00	0,00	0,00	0,00	0,00
Finanzierungsergebnis 2000001			1.289.662,13	-724.800,00	-122.800,00	-122.800,00	-122.800,00	-122.800,00	73.700,00
			<i>inklusive Vorjahre (gerundet)</i>	564.900,00	442.100,00	319.300,00	196.500,00	73.700,00	

1. Nachtragsvoranschlag 2024

Nachweis der Investitionstätigkeit

Marktgemeinde Orth an der Donau

Salden Finanzierungsergebnisse		RA Vorjahre	VA 2024	Plan 2025	Plan 2026	Plan 2027	Plan 2028	Plan Gesamt (gerundet)
1612000	Straßenbau (1990 bis 2099)							
	Auszahlungen - Investitionen - Mittelverwendung	1.345.009,78	560.000,00	400.000,00	300.000,00	300.000,00	300.000,00	3.205.000,00
	Einzahlungen - Finanzierung - Mittelherkunft	1.685.315,57	560.000,00	400.000,00	300.000,00	300.000,00	300.000,00	3.545.300,00
		340.305,79	0,00	0,00	0,00	0,00	0,00	340.300,00
	<i>inklusive Vorjahre (gerundet)</i>		340.300,00	340.300,00	340.300,00	340.300,00	340.300,00	
1710000	Land- und forstwirtschaftlicher Wegebau, Güterwe							
	Auszahlungen - Investitionen - Mittelverwendung	25.315,82	25.000,00	25.000,00	25.000,00	25.000,00	25.000,00	150.300,00
	Einzahlungen - Finanzierung - Mittelherkunft	25.315,82	25.000,00	6.200,00	6.200,00	6.200,00	6.200,00	75.100,00
		0,00	0,00	-18.800,00	-18.800,00	-18.800,00	-18.800,00	-75.200,00
	<i>inklusive Vorjahre (gerundet)</i>		0,00	-18.800,00	-37.600,00	-56.400,00	-75.200,00	
1851400	Erweiterung Ortskanal (1990 bis 2099)							
	Auszahlungen - Investitionen - Mittelverwendung	1.664.323,11	50.000,00	50.000,00	50.000,00	50.000,00	50.000,00	1.914.300,00
	Einzahlungen - Finanzierung - Mittelherkunft	1.366.845,90	50.000,00	0,00	0,00	0,00	0,00	1.416.800,00
		-297.477,21	0,00	-50.000,00	-50.000,00	-50.000,00	-50.000,00	-497.500,00
	<i>inklusive Vorjahre (gerundet)</i>		-297.500,00	-347.500,00	-397.500,00	-447.500,00	-497.500,00	
1853300	Parkplatz Schlossplatz (2021 bis 2099)							
	Auszahlungen - Investitionen - Mittelverwendung	237.006,03	0,00	0,00	0,00	0,00	0,00	237.000,00
	Einzahlungen - Finanzierung - Mittelherkunft	237.006,03	0,00	0,00	0,00	0,00	0,00	237.000,00
		0,00	0,00	0,00	0,00	0,00	0,00	0,00
	<i>inklusive Vorjahre (gerundet)</i>		0,00	0,00	0,00	0,00	0,00	
Saldo Investive Einzelvorhaben		42.828,58	0,00	-68.800,00	-68.800,00	-68.800,00	-68.800,00	-232.400,00
	<i>inklusive Vorjahre (gerundet)</i>		42.800,00	-26.000,00	-94.800,00	-163.600,00	-232.400,00	
2000001	sonstige Investitionen (2020 bis 2099)							
	Auszahlungen - Investitionen - Mittelverwendung	704.689,69	787.300,00	122.800,00	122.800,00	122.800,00	122.800,00	1.983.200,00
	Einzahlungen - Finanzierung - Mittelherkunft	1.994.351,82	62.500,00	0,00	0,00	0,00	0,00	2.056.900,00
		1.289.662,13	-724.800,00	-122.800,00	-122.800,00	-122.800,00	-122.800,00	73.700,00
	<i>inklusive Vorjahre (gerundet)</i>		564.900,00	442.100,00	319.300,00	196.500,00	73.700,00	
Saldo Sonstige Investitionen		1.289.662,13	-724.800,00	-122.800,00	-122.800,00	-122.800,00	-122.800,00	73.700,00
	<i>inklusive Vorjahre (gerundet)</i>		564.900,00	442.100,00	319.300,00	196.500,00	73.700,00	
Saldo der gesamten Investitionstätigkeit		1.332.490,71	-724.800,00	-191.600,00	-191.600,00	-191.600,00	-191.600,00	-158.700,00
	<i>inklusive Vorjahre (gerundet)</i>		607.700,00	416.100,00	224.500,00	32.900,00	-158.700,00	

Dienstpostenplan
- interne Anlage b

Dienstpostenplan / Stellenplan - Nachtragsvoranschlag 2024

Der Dienstpostenplan ist Teil des Voranschlages (§ 73 NÖ GO/ § 56 Abs. 3 NÖ STROG/ § 5 Abs. 1 Z 4. VRV 2015).

Die Aufnahme eines Vertragsbediensteten darf nur erfolgen, wenn ein im Dienstpostenplan vorgesehener Dienstposten frei ist und die Aufnahmeerfordernisse erfüllt sind (§ 2 GVBG/ § 3 GBDO).

Dienstpostenplan im Voranschlag							
DZW	Bezeichnung des Dienstzweiges	Anzahl	Entlohnungs- gruppe	Funktionsverwendung			
				Anzahl	FGrp	Bezeichnung	Pzlg
56	Gehobener Verwaltungsdienst	5	6	1	9 ^{a)}	AmtsleiterIn	✓
71	Mittlerer Verwaltungs- und Kanzleidienst	2	5	-	-	-	-
60	TBE-Leiterin	1	KLK	-	-	-	-
12	Kindergartenhilfsdienst	13	3	-	-	-	-
7	Kindergartenwart	2	4	-	-	-	-
7	Hallenwart	1	4	-	-	-	-
2	Facharbeiter	7	5	1	7 ^{b)}	Vorarbeiter	✓
47	Fachdienst an Archiven Museum	1	6	-	-	-	-
108	MS-Leiter	1	ms1	-	-	-	-
108	Musikschullehrer(in)	9	ms1	-	-	-	-
108	Musikschullehrer(in)	3	ms2	-	-	-	-
108	Musikschullehrer(in)	1	ms3	-	-	-	-
108	Musikschullehrer(in)	0	ms4	-	-	-	-
11	Angelernte Arbeiter	1	3	-	-	-	-

Zeichenerklärung	
Funktionsdienstposten gem. § 2 Abs. 3 lit. a)-d) GBDO 1976	
leitender Gemeindebeamte	a)
Leiter einer Abteilung/ Amtes/ Referates/ wirtschaftlichen Unternehmung	b)
die mit einem Leiterposten (lit.a und b) vergleichbaren DP	c)
DP mit hervorgehobener Verwendung	d)
Anspruch auf Personalzulage	✓

Personaldaten iSd ÖStp (Anlage 4)

Gruppe 1 - gesamt	Dienstverhältnis zu Gemeinde, dienstleistend in einer Dienststelle, bezahlt aus dem Budget von Gemeinde		Personalaufwendungen				
	Köpfe ³⁾	VBÄ ³⁾	davon melden Gemeinden optional				gesamt
Bezüge (Unterklasse 50-52)			Nebengebühren (Unterklasse 56)	Dienstgeberbeiträge (Unterklasse 58)	Weitere Aufwendungen	Kontenklasse 5 ²⁾	
Beamtinnen und Beamte	k.A.	k.A.	0,00				
Vertragsbedienstete	46,49	32,29	1.621.300,00				
KV-Bedienstete (Kollektivvertrag)	k.A.	k.A.	29.100,00				
Nicht zuordenbar	k.A.	k.A.					
Summe	46,49	32,29	1.650.400,00	89.400,00	420.600,00	0,00	2.160.400,00
darunter (Teilmengen der Gruppe 1)			Länder und Gemeinden melden optional				
	Köpfe ³⁾	VBÄ ³⁾	Bezüge (Unterklasse 50-52)	Nebengebühren (Unterklasse 56)	Dienstgeberbeiträge (Unterklasse 58)	Weitere Aufwendungen	Kontenklasse 5 ²⁾
Musikschullehrerinnen und -lehrer	14,00	7,22					
Elementarpädagoginnen und -pädagogen	10,00	6,41					
Bedienstete nicht-ausgliederter Krankenanstalten	k.A.	k.A.					
Lehrlinge	k.A.	k.A.					
Summe	24,00	13,63					

Gruppe 2 - gesamt	Dienstverhältnis zu Gemeinde, nicht dienstleistend bei Gemeinde ¹⁴ , bezahlt aus dem Budget von Gemeinde		Personalaufwendungen				
	Köpfe ³⁾	VBÄ ³⁾	davon melden Gemeinden optional				gesamt
Bezüge (Unterklasse 50-52)			Nebengebühren (Unterklasse 56)	Dienstgeberbeiträge (Unterklasse 58)	Weitere Aufwendungen	Kontenklasse 5 ²⁾	
Beamtinnen und Beamte	k.A.	k.A.					
Vertragsbedienstete	k.A.	k.A.					
Nicht zuordenbar	k.A.	k.A.					
Summe	k.A.	k.A.					

1. Nachtragsvoranschlag 2024

Marktgemeinde Orth an der Donau

Beamtinnen und Beamte - Pensionistinnen und Pensionisten zum 31.12.2024			
	Köpfe ³⁾	Ø-Pensionshöhe / Mt. ⁴⁾	
Ruhegenussbezieherinnen und -bezieher			
Hinterbliebene ⁵⁾			
Neue Ruhegenussbezieherinnen und -bezieher im Bezugsjahr 2024			
	Köpfe ³⁾	Ø-Pensionsantrittsalter	Ø-Pensionshöhe / Mt. ⁴⁾
Alterspension ⁶⁾			
Dienstunfähigkeit ⁷⁾			
vorzeitige Pensionierung mit Abschlag ⁸⁾			
vorzeitige Pensionierung ohne Abschlag ⁹⁾			
Pensionierungen gesamt	0,0	0,0	0,0
Gesamter Pensionsaufwand für das Bezugsjahr 2024	0,00		
<p>1) gemäß den Vorgaben in Artikel 14 Abs. 2 lit. c ÖStP 2012 2) Personalrückstellungen und Sachbezüge sind in diese Anlage nicht aufzunehmen 3) Aus Datenschutzgründen wird dieses Feld erst ab 6 betroffenen Personen ausgewiesen 4) Durchschnittspension im Dezember laut Personalstatistik-Festlegungen ohne Sonderzahlungen, ohne Pflegegeld und ohne sonstige Transferleistungen; brutto 5) Witwen-, Witwer-, Waisenversorgungsbezüge und vergleichbare Leistungen 6) Ruhebezüge aufgrund eines Übertritts in den Ruhestand oder einer vergleichbaren Regelung iSd § 13 BDG 1979 7) Ruhebezüge aufgrund einer Ruhestandsversetzung wegen dauernder Dienstunfähigkeit iSd § 14 BDG 1979 8) Ruhebezüge aufgrund einer vorzeitigen Ruhestandsversetzung mit Abschlag iSd §§ 15b, 15c oder 236d BDG 1979 9) Ruhebezüge aufgrund einer vorzeitigen Ruhestandsversetzung ohne Abschlag 10) Inkl. Musikschullehrerinnen und -lehrer sowie Elementarpädagoginnen und -pädagogen 11) Darunter sind Personalgestellungen bei Beteiligungen iSd § 23 VRV 2015 sowie sonstige Personalgestellungen, zB bei anderen Gebietskörperschaften und Körperschaften öffentlichen Rechts zu verstehen.</p>			

Querschnitt (Anlage 5b)

1. Nachtragsvoranschlag 2024

Querschnitt (Anlage 5b)

Marktgemeinde Orth an der Donau

VQS-Pos.	Zuordnung der MVAG	Bezeichnung	Anmerkungen	Gesamt-Haushalt	Haushalt ohne Quasi-KG	Quasi-KG ²
Mittelaufbringung (Erträge bzw. Einzahlungen und erhaltene Kapitaltransfers)						
10	3111	Einzahlungen aus eigenen Abgaben		2.501.800,00	2.501.800,00	
11	2112	Erträge aus Ertragsanteilen		2.239.000,00	2.239.000,00	
12	2113, 2114, 2115	Erträge aus Gebühren, Leistungen, Besitz und wirtschaftlicher Tätigkeit		2.291.100,00	1.479.300,00	811.800,00
13	2116	Erträge aus Veräußerungen, sonstige Erträge	ohne Gruppe (Konto) 806, 807, 899	303.500,00	298.700,00	4.800,00
14	2117	Nicht finanzierungswirksame operative Erträge	ohne Gruppe (Konto) 817, 819, 891			
15	212x	Erträge aus Transfers	ohne Gruppe (Konto) 813	502.000,00	465.400,00	36.600,00
16	213x	Finanzerträge	ohne Gruppe (Konto) 818, 821, 825, 826	56.500,00	56.500,00	
17	333x	Erhaltene Kapitaltransfers		294.000,00	13.100,00	280.900,00
19	Summe 1 (Mittelaufbringung bereinigt)³			8.187.900,00	7.053.800,00	1.134.100,00
Mittelverwendung (Aufwendungen)						
20	2211, 2212, 2213	Finanzierungswirksamer Personalaufwand		2.160.400,00	2.139.800,00	20.600,00
21	2221 - 2225	Finanzierungswirksamer Sachaufwand	ohne Gruppe (Konto) 799	2.818.300,00	1.907.100,00	911.200,00
22	2226	Verluste aus dem Abgang von Anlagevermögen, Rückstellungen für ausstehende Rechnungen	nur Gruppe (Konto) 683, 688			
23	223x	Transferaufwand	ohne Gruppe (Konto) 696, 761	3.229.000,00	3.229.000,00	
24	224x	Finanzaufwand	ohne Gruppe (Konto) 652, 654, 682, 694, 697, 699	120.400,00	33.200,00	87.200,00
29	Summe 2 (Mittelverwendung bereinigt)³			8.328.100,00	7.309.100,00	1.019.000,00
Vermögensbildung (Sachanlagevermögen), inkl. Vorräte						
30	341x	Immaterielle Vermögenswerte und Sachanlagen (Zugang/Auszahlungen)	ohne Gruppe (Konto) 080-083	1.392.300,00	971.200,00	421.100,00
31	331x	Immaterielle Vermögenswerte und Sachanlagen (Abgang/Einzahlungen)	ohne Gruppe (Konto) 080-083, 800-806 (Abgang mit Minus erfassen)	-62.500,00	-62.500,00	
32	3221	Vorräte (Saldo/Auszahlungen)	ohne Unterklasse 40-48			
39	Summe 3 (Vermögensbildung bereinigt)³			1.329.800,00	908.700,00	421.100,00
49	Saldo = Summe 1 - Summe 2 - Summe 3			-1.470.000,00	-1.164.000,00	-306.000,00

1. Nachtragsvoranschlag 2024

Querschnitt (Anlage 5b)

Marktgemeinde Orth an der Donau

VQS-Pos.	Zuordnung der MVAG	Bezeichnung	Anmerkungen	Gesamt-Haushalt	Haushalt ohne Quasi-KG	Quasi-KG ²
Überrechnung Quasi-Kapitalgesellschaften (Quasi-KG) gemäß ESVG						
50	2301	Entnahmen von Haushaltsrücklagen		n.a.	n.a.	350.000,00
51	2401	Zuweisungen an Haushaltsrücklagen		n.a.	n.a.	
52	332x	Einzahlungen aus der Rückzahlung von Darlehen sowie gewährten Vorschüssen	ohne Gruppe (Konto) 273, 280-282	n.a.	n.a.	
53	342x	Auszahlungen aus der Gewährung von Darlehen sowie gewährten Vorschüssen	ohne Gruppe (Konto) 273, 280-282	n.a.	n.a.	
54	351x	Einzahlungen aus der Aufnahme von Finanzschulden		n.a.	n.a.	
55	361x	Auszahlungen aus der Tilgung von Finanzschulden		n.a.	n.a.	-113.800,00
59	Überrechnung Quasi-KG Summe aus Position 49 (Quasi-KG) und Position 50 bis 55			n.a.	n.a.	-69.800,00
60	Finanzierungssaldo (Voranschlag) aus Position 49 (Haushalt ohne Quasi-KG) und Position 59 (Quasi-KG) ¹			n.a.	-1.233.800,00	n.a.
61	Erläuterungen der Gebietskörperschaft (optional)					

1) Entsprechend den Bestimmungen des Artikel 15 Abs. 1 Österreichischer Stabilitätspakt sind die Daten bzw. Grobplanungen der Gemeinden landesweise im Wege der Länder vorzulegen, das ausgewiesene Einzelergebnis der Gemeinde zum Finanzierungssaldo gemäß Pos. 60 hat nur bedingte Aussagekraft für das Gesamtergebnis der Haushaltskoordinierung.

2) Quasi-Kapitalgesellschaften außerhalb des Sektors Staat gemäß ESVG (Ansatz 85-86).

3) Mittelaufbringung und -verwendung sowie Vermögensbildung bereinigt näherungsweise im Sinne der Einnahmen und Ausgaben gemäß ESVG.

Nachweis über Transferzahlungen (Anlage 6a)

1. Nachtragsvoranschlag 2024

Marktgemeinde Orth an der Donau

Nachweis über Transferzahlungen (Anlage 6a)

Haushaltskonto	Bezeichnung Ansatz	Bezeichnung Post	Summe Einzahlungen	Summe Auszahlungen
Transferzahlungen von/an Bund, Bundesfonds, Bundeskammern				
Gesamtsumme Transferzahlungen von/an Bund, Bundesfonds, Bundeskammern			31.000,00	0,00
Summe Kapitaltransfers			30.900,00	0,00
Summe Transfers			100,00	0,00
2/021000+816000	Statistisches Amt	Ersatz für Statistische Erhebungen	100,00	
2/163000+300000	Freiwillige Feuerwehr	Kapitaltransfers von Bund, Bundesfonds und Bundeskammern	10.000,00	
2/853700+300000	Wohn- und Geschäftsgebäude Feuerwehrgebäude	Kapitaltransfers von Bund, Bundesfonds und Bundeskammern	20.900,00	
Transferzahlungen von/an Länder, Landesfonds, Landesammern				
Gesamtsumme Transferzahlungen von/an Länder, Landesfonds, Landesammern			512.700,00	172.400,00
Summe Kapitaltransfers			3.100,00	0,00
Summe Transfers			509.600,00	172.400,00
2/320000+810200	Ausbildung in Musik und darstellender Kunst	Subventionen des Landes	200.000,00	
2/851000+861010	Betriebe der Abwasserbeseitigung	Landestransfer Gebührenbremse 2024	36.500,00	
6/612000+871000	Gemeindestraßen	Beihilfen aus Bedarfszuweisungen	270.000,00	
6/710000+301000	Güterwegebau	Kapitaltransfers von Ländern, Landesfonds und Landesammern	3.100,00	
6/710000+871000	Güterwegebau	Kapitaltransfers aus Gemeinde-Bedarfszuweisungsmitteln	3.100,00	
1/220000-751000	Berufsbildende Pflichtschulen	Berufsschülerhaltungsbeitrag		13.400,00
1/419000-751000	Sonstige Einrichtungen und Maßnahmen	Wohnsitzgemeindebeitrag - SHG		26.000,00
1/439000-751000	Sonstige Einrichtungen und Maßnahmen	Jugendwohlfahrtsumlage		124.000,00
1/510000-751000	Medizinische Bereichversorgung	Beitrag an Pensionsverband		9.000,00
Transferzahlungen von/an Gemeinden, Gemeindeverbände, Gemeindefonds				
Gesamtsumme Transferzahlungen von/an Gemeinden, Gemeindeverbände, Gemeindefonds			0,00	1.876.800,00
Summe Kapitaltransfers			0,00	0,00
Summe Transfers			0,00	1.876.800,00
1/000000-752000	Gewählte Gemeindeorgane	Pensionskosten Gemeinde-Beamte/Bgm		90.900,00
1/211000-752000	Volksschule	Laufende Schulumlagen VS		506.300,00
1/212000-752000	Mittelschulen	Laufende Schulumlagen HS		395.000,00
1/213000-752000	Sonderschulen	Laufende Schulumlagen Sonderschule		18.600,00
1/214000-752000	Schulen der Polytechnischen Lehrgänge	Laufende Schulumlagen Poly Lehrgang		39.500,00
1/562000-752000	Sprengelbeiträge	Sprengelbeitrag Nökas (Verwaltungs.)		821.000,00
1/631000-752000	Konkurrenzwässer	Beiträge an Wasserverbände		5.500,00
Transferzahlungen von/an Sozialversicherungsträger				
Gesamtsumme Transferzahlungen von/an Sozialversicherungsträger			363.000,00	0,00
Summe Kapitaltransfers			0,00	0,00
Summe Transfers			363.000,00	0,00

1. Nachtragsvoranschlag 2024

Marktgemeinde Orth an der Donau

Nachweis über Transferzahlungen (Anlage 6a)

Haushaltskonto	Bezeichnung Ansatz	Bezeichnung Post	Summe Einzahlungen	Summe Auszahlungen
Transferzahlungen von/an Sozialversicherungsträger				
			363.000,00	0,00
			0,00	0,00
			363.000,00	0,00
2/240000+829000	Kindergärten	Beiträge von Gemeinden	70.000,00	
2/320000+810400	Ausbildung in Musik und darstellender Kunst	Beiträge von Gemeinden	293.000,00	
Transferzahlungen von/an sonst. Träger des öffentlichen Rechts				
			0,00	0,00
			0,00	0,00
			0,00	0,00
Gesamtsumme			906.700,00	2.049.200,00

Nachweis über Haushaltsrücklagen und
Zahlungsmittelreserven (Anlage 6b)

1. Nachtragsvoranschlag 2024

Nachweis der Rücklagen ohne Innere Darlehen (936)

Marktgemeinde Orth an der Donau

Haushaltsrücklagen			Rücklagenstand		Rücklagenstand	Zahlungsmittelreserven			
Nr.	Verwendungszweck	Ansatz	31.12.2023	Zuweisungen	Entnahmen	31.12.2024	31.12.2023	31.12.2024	Konto-/Sparbuchnummer
8/9990934/00006	Rücklage Kanal	851000	147.100,00		50.000,00	97.100,00	148.014,38	148.014,38	ZW 851 294851
Zweckgebundene Haushaltsrücklagen			147.100,00	0,00	50.000,00	97.100,00	148.014,38	148.014,38	
8/9990935/00008	allgem. Rücklage (Raika GF)	912000	2.698.400,00		418.800,00	2.279.600,00	34,97	34,97	ZW 401 295920 AT63 3209 2401 0002 3044
8/9990935/00009	Rücklage FF Orth/Donau (Raika GF)	163000	51.900,00		50.000,00	1.900,00	46.863,56	46.863,56	ZW 404 294112 AT98 3209 2404 0002 3044
8/9990935/00010	Grundstücke RL (Raika GF)	840000	1.150.000,00			1.150.000,00	1.150.024,44	1.150.024,44	ZW 403 295919 AT54 3209 2403 0002 3044
8/9990935/00011	Strassen RL (Raika GF)	612000	685.000,00		290.000,00	395.000,00	685.019,68	685.019,68	ZW 402 295921 AT10 3209 2402 0002 3044
Allgemeine Haushaltsrücklagen			4.585.300,00	0,00	758.800,00	3.826.500,00	1.881.942,65	1.881.942,65	
8/9997935/00001	Haushaltspotential Rücklage	990000	2.611.400,00			2.611.400,00			
Haushaltspotential Rücklage			2.611.400,00	0,00	0,00	2.611.400,00	0,00	0,00	
Gesamtsummen			7.343.800,00	0,00	808.800,00	6.535.000,00	2.029.957,03	2.029.957,03	

Einzelnachweis über Finanzschulden und Schuldendienst
(Anlage 6c)

1. Nachtragsvoranschlag 2024

Einzelnachweis über Finanzschulden und Schuldendienst (Anlage 6c)

Marktgemeinde Orth an der Donau

Darlehen	Ansatz	Staat	Laufzeit	Darlehenshöhe	Buchwert	Zugang	Tilgung	Zinsen	Summe	Schuldendienst-	Buchwert	Netto
Darlehensgeber				Gesamt	31.12.2023				Schuldendienst	ersätze	31.12.2024	Schuldendienst
Verwendung		Währung/Zinssatz										
Aktenzahl		Zinsindikator										

1. Darlehen für Investitionszwecke (Dfl)

1.1. ... von Trägern des öffentlichen Rechts

1.1.1. ... von Bund, Bundesfonds, Bundeskammern

90006/200	240000	AT	2012 - 2026	503.700,00	86.900,00		34.800,00	5.000,00	39.800,00	1.600,00	52.100,00	38.200,00
Marchfelder Bank												
Kindergartenneubau												
			EUR/4,468%									
			euribor6m									

1.1.2. ... von Ländern, Landesfonds, Landesammern

90009/10172	853200	AT	1979 - 2026	55.304,03	4.400,00		1.900,00	100,00	2.000,00		2.500,00	2.000,00
Noe Lds Reg Abt I/6A												
UMBAU ARZTHAUS KIP 1												
			EUR/0,500%									
			normal verzinst									
90134/1	851999	AT	2010 - 2040	280.552,32	280.600,00						280.600,00	
NÖ WWF												
Kläranlage - Transportleitung BA												
			EUR/1,000%									
			07, Rückzahlung ab 2034,									
			NÖWWF									
			normal verzinst									

1.1.3. ... von Gemeinden, Gemeindeverbänden, Gemeindefonds

1.1.4. ... von Sozialversicherungsträgern

1.1.5. ... von sonstigen Trägern des öffentlichen Rechts

1.2. ... von Beteiligungen der Gebietskörperschaft (ohne Finanzunternehmungen)

1.3. ... von Unternehmen (ohne Beteiligungen und ohne Finanzunternehmungen)

1.4. ... von Finanzunternehmen

1.4.1. ... von Finanzunternehmen im Inland

3211/201	240000	AT	2012 - 2036	1.085.900,00	513.000,00		43.400,00	10.600,00	54.000,00	5.000,00	469.600,00	49.000,00
Raiffeisen Landesbank NÖ Wien AG												
Kindergarten Neubau												
			EUR/0,439%									
			euribor6m									

1. Nachtragsvoranschlag 2024

Einzelnachweis über Finanzschulden und Schuldendienst (Anlage 6c)

Marktgemeinde Orth an der Donau

Darlehen	Ansatz	Staat	Laufzeit	Darlehenshöhe	Buchwert	Zugang	Tilgung	Zinsen	Summe	Schuldendienst-	Buchwert	Netto
Darlehensgeber				Gesamt	31.12.2023				Schuldendienst	ersätze	31.12.2024	Schuldendienst
Verwendung			Währung/Zinssatz									
Aktenzahl			Zinsindikator									
90006/163	612000	AT	2017 - 2027	400.000,00	164.500,00		40.600,00	1.600,00	42.200,00		123.900,00	42.200,00
Marchfelder Bank												
Straßenbau Umbau KIP			EUR/0,990%									
			normal verzinst									
90006/198	240200	AT	2017 - 2042	350.000,00	271.900,00		13.500,00	10.000,00	23.500,00	13.700,00	258.400,00	9.800,00
Marchfelder Bank												
Kindergartenerweiterung Gruppe TBE			EUR/4,428%									
Kindergartenerweiterung			normal verzinst									
90011/221	851000	AT	2008 - 2035	2.500.000,00	1.284.900,00		82.000,00	58.800,00	140.800,00		1.202.900,00	140.800,00
Psk												
Sanierung Kläranlage			EUR/3,982%									
			euribor6m									
90132/8510	851000	AT	2020 - 2045	703.600,00	627.600,00		17.500,00	28.000,00	45.500,00		610.100,00	45.500,00
Bawag/PSK												
ABA 09 Erweiterung			EUR/3,980%									
Andlersdorferstr./Hellenbergstr.			normal verzinst									
1.4.2. ... von Finanzunternehmen im Ausland												
1.5. ... von Sonstigen												
Zwischensumme					3.233.800,00	0,00	233.700,00	114.100,00	347.800,00	20.300,00	3.000.100,00	327.500,00

2. Finanzschulden für den laufenden Aufwand

2.1. ... von Trägern des öffentlichen Rechts

2.1.1. ... von Bund, Bundesfonds, Bundeskammern

2.1.2. ... von Ländern, Landesfonds, Landesammern

2.1.3. ... von Gemeinden, Gemeindeverbänden, Gemeindefonds

2.1.4. ... von Sozialversicherungsträgern

2.1.5. ... von sonstigen Trägern des öffentlichen Rechts

2.2. ... von Beteiligungen der Gebietskörperschaft (ohne Finanzunternehmungen)

1. Nachtragsvoranschlag 2024

Einzelnachweis über Finanzschulden und Schuldendienst (Anlage 6c)

Marktgemeinde Orth an der Donau

Darlehen	Ansatz	Staat	Laufzeit	Darlehenshöhe	Buchwert	Zugang	Tilgung	Zinsen	Summe	Schuldendienst-	Buchwert	Netto
Darlehensgeber				Gesamt	31.12.2023				Schuldendienst	ersätze	31.12.2024	Schuldendienst
Verwendung		Währung/Zinssatz										
Aktenzahl		Zinsindikator										
2.3. ... von Unternehmen (ohne Beteiligungen und ohne Finanzunternehmungen)												
2.4. ... von Finanzunternehmen												
2.4.1. ... von Finanzunternehmen im Inland												
2.4.2. ... von Finanzunternehmen im Ausland												
2.5. ... von Sonstigen												
Zwischensumme					0,00	0,00	0,00	0,00	0,00	0,00	0,00	0,00
SUMME (1 und 2)					3.233.800,00	0,00	233.700,00	114.100,00	347.800,00	20.300,00	3.000.100,00	327.500,00
Davon ohne Quasi-KG *)					1.036.300,00	0,00	132.300,00	27.200,00	159.500,00	20.300,00	904.000,00	139.200,00
Davon Quasi-KG *)					2.197.500,00	0,00	101.400,00	86.900,00	188.300,00	0,00	2.096.100,00	188.300,00

*) Quasi-Kapitalgesellschaften außerhalb des Sektors Staat gemäß ESVG (Ansatz 85-86).

Nachweis über haushaltsinterne Vergütungen (Anlage 6f)

1. Nachtragsvoranschlag 2024

Marktgemeinde Orth an der Donau

Nachweis über haushaltsinterne Vergütungen (Anlage 6f)

Gruppenebene		Erträge	Aufwendungen
0	Vertretungskörper und allgemeine Verwaltung	45.300,00	1.200,00
1	Öffentliche Ordnung und Sicherheit	0,00	0,00
2	Unterricht, Erziehung, Sport und Wissenschaft	0,00	30.400,00
3	Kunst, Kultur und Kultus	0,00	29.900,00
4	Soziale Wohlfahrt und Wohnbauförderung	0,00	0,00
5	Gesundheit	0,00	0,00
6	Straßen- und Wasserbau, Verkehr	0,00	0,00
7	Wirtschaftsförderung	0,00	0,00
8	Dienstleistungen	343.300,00	327.100,00
9	Finanzwirtschaft	0,00	0,00
Summe		388.600,00	388.600,00

Rückstellungsspiegel (Anlage 6q)

1. Nachtragsvoranschlag 2024

Rückstellungsspiegel (Anlage 6q)

Marktgemeinde Orth an der Donau

Rückstellung	Stand 31.12.2023	Dotierungen (+)	Auflösung inkl. Verbrauch (-)	Stand 31.12.2024
Kurzfristig	0,00	0,00	0,00	0,00
Rückstellungen für Prozesskosten				
Rückstellungen für nicht konsumierte Urlaube				
Rückstellungen für ausstehende Rechnungen				
Sonstige kurzfristige Rückstellungen				
Langfristig	97.000,00	29.900,00	33.200,00	93.700,00
Rückstellungen für Abfertigungen	45.500,00	14.200,00		59.700,00
Rückstellungen für Jubiläumszuwendungen	51.500,00	15.700,00	33.200,00	34.000,00
Rückstellungen für Haftungen				
Rückstellungen für Sanierung von Altlasten				
Rückstellungen für Pensionen (Säule I)				
Sonstige langfristige Rückstellungen				
Gesamtsumme	97.000,00	29.900,00	33.200,00	93.700,00

Seite	Inhalt
3	Vorbericht
15	NVA Ergebnishaushalt Gesamt 1. Ebene (Anlage 1a) - interne Vergütungen enthalten
19	NVA Finanzierungshaushalt Gesamt 1. Ebene (Anlage 1b) - interne Vergütungen enthalten
23	NVA Ergebnishaushalt Gesamt 1. und 2. Ebene (Anlage 1a) - interne Vergütungen enthalten
27	NVA Finanzierungshaushalt Gesamt 1. und 2. Ebene (Anlage 1b) - interne Vergütungen enthalten
33	NVA Ergebnishaushalt Bereichsbudget 1. und 2. Ebene (Anlage 1a)
55	NVA Finanzierungshaushalt Bereichsbudget 1. und 2. Ebene (Anlage 1b)
97	NVA Ergebnis- und Finanzierungsvoranschlag Detailnachweis
171	Haushaltspotential (aufbauend auf der Ergebnisrechnung)
177	NVA Nachweis der Investitionstätigkeit
187	Dienstpostenplan
191	Personaldaten iSd ÖStp (Anlage 4)
197	Querschnitt (Anlage 5b)
201	Nachweis über Transferzahlungen (Anlage 6a)
205	Nachweis über Haushaltsrücklagen und Zahlungsmittelreserven (Anlage 6b)
209	Einzelnachweis über Finanzschulden und Schuldendienst (Anlage 6c)
215	Nachweis über haushaltsinterne Vergütungen (Anlage 6f)
219	Rückstellungsspiegel (Anlage 6q)